

ПРАВИТЕЛЬСТВО РОССИЙСКОЙ ФЕДЕРАЦИИ

ПОСТАНОВЛЕНИЕ

от 14 июля 2012 г. N 717

О ГОСУДАРСТВЕННОЙ ПРОГРАММЕ РАЗВИТИЯ СЕЛЬСКОГО ХОЗЯЙСТВА И РЕГУЛИРОВАНИЯ РЫНКОВ СЕЛЬСКОХОЗЯЙСТВЕННОЙ ПРОДУКЦИИ, СЫРЬЯ И ПРОДОВОЛЬСТВИЯ

В целях реализации Федерального закона "О развитии сельского хозяйства" Правительство Российской Федерации постановляет:

1. Утвердить прилагаемую Государственную программу развития сельского хозяйства и регулирования рынков сельскохозяйственной продукции, сырья и продовольствия (далее - Государственная программа).
2. Министерству сельского хозяйства Российской Федерации разработать и по согласованию с Министерством экономического развития Российской Федерации и Министерством финансов Российской Федерации до 1 октября 2012 г. внести в установленном порядке в Правительство Российской Федерации проекты концепций федеральных целевых программ

"Устойчивое развитие сельских территорий на 2014 - 2017 годы и на период до 2020 года" и "Развитие мелиорации земель сельскохозяйственного назначения России на 2014 - 2020 годы".

3. Установить, что в ходе реализации Государственной программы Министерством финансов Российской Федерации по предложению Министерства сельского хозяйства Российской Федерации, согласованному при необходимости в установленном порядке с Министерством экономического развития Российской Федерации, в соответствии с бюджетным законодательством Российской Федерации осуществляется перераспределение объемов финансирования между мероприятиями Государственной программы без изменений общего объема ее финансирования.

4. Министерству сельского хозяйства Российской Федерации до 1 марта 2013 г. заключить в установленном порядке с органами, уполномоченными высшими исполнительными органами государственной власти субъектов Российской Федерации, участвующими в реализации Государственной программы, соглашения о реализации мероприятий

Государственной программы.

5. Рекомендовать органам государственной власти субъектов Российской Федерации при принятии региональных программ, направленных на развитие сельского хозяйства и регулирование рынков сельскохозяйственной продукции, сырья и продовольствия, учитывать положения Государственной программы.

Председатель Правительства
Российской Федерации
Д.МЕДВЕДЕВ

Утверждена
постановлением Правительства
Российской Федерации
от 14 июля 2012 г. N 717

ГОСУДАРСТВЕННАЯ ПРОГРАММА
РАЗВИТИЯ СЕЛЬСКОГО ХОЗЯЙСТВА И
РЕГУЛИРОВАНИЯ РЫНКОВ
СЕЛЬСКОХОЗЯЙСТВЕННОЙ ПРОДУКЦИИ, СЫРЬЯ
И ПРОДОВОЛЬСТВИЯ

ПАСПОРТ

Государственной программы развития сельского
хозяйства
и регулирования рынков сельскохозяйственной

продукции,
сырья и продовольствия

Сроки и этапы реализации Государственной программы	- 2013 - 2025 годы I этап: 1 января 2013 г. - 31 декабря 2017 г. (программный этап); II этап: 1 января 2018 г. - 31 декабря 2025 г. (проектный этап)
Ответственный исполнитель Государственной программы	- Министерство сельского хозяйства Российской Федерации
Параметры финансового обеспечения Государственной программы	- общий объем финансового обеспечения Государственной программы - 8015590011,2 тыс. рублей, в том числе: на 2013 год - 260960725 тыс. рублей; на 2014 год - 262122514,3 тыс. рублей; на 2015 год - 254982213,3 тыс. рублей; на 2016 год - 295928549,8

тыс. рублей;
на 2017 год - 257529048
тыс. рублей;
на 2018 год - 1165607071,8
тыс. рублей;
на 2019 год - 793740369
тыс. рублей;
на 2020 год - 746756600,8
тыс. рублей;
на 2021 год - 731797696,9
тыс. рублей;
на 2022 год - 811733095,8
тыс. рублей;
на 2023 год - 842243678,8
тыс. рублей;
на 2024 год - 846588325,6
тыс. рублей <*>;
на 2025 год - 745600122,1
тыс. рублей <*>;
из них:
объем бюджетных
ассигнований
федерального бюджета -
3157568319,8 тыс. рублей,
в том числе:
на 2013 год - 158747671,4
тыс. рублей;

на 2014 год - 170149244,6 тыс. рублей;
на 2015 год - 187864108,8 тыс. рублей;
на 2016 год - 237000000 тыс. рублей;
на 2017 год - 215852280,4 тыс. рублей;
на 2018 год - 241986150,6 тыс. рублей;
на 2019 год - 303619798,4 тыс. рублей;
на 2020 год - 283591740,6 тыс. рублей;
на 2021 год - 256174860 тыс. рублей;
на 2022 год - 279791808,8 тыс. рублей;
на 2023 год - 295468135,4 тыс. рублей;
на 2024 год - 317371728,4 тыс. рублей <*>;
на 2025 год - 209950792,4 тыс. рублей <*>;

объем бюджетных
ассигнований
консолидированных

бюджетов субъектов
Российской Федерации -
493497243,4 тыс. рублей, в
том числе:
на 2013 год - 75664766,6
тыс. рублей;
на 2014 год - 73377581,6
тыс. рублей;
на 2015 год - 53511918 тыс.
рублей;
на 2016 год - 47359549,8
тыс. рублей;
на 2017 год - 29044437,3
тыс. рублей;
на 2018 год - 44965748 тыс.
рублей;
на 2019 год - 21329356,7
тыс. рублей;
на 2020 год - 16435327,3
тыс. рублей;
на 2021 год - 29394176,1
тыс. рублей;
на 2022 год - 33567248,1
тыс. рублей;
на 2023 год - 39745490,4
тыс. рублей;
на 2024 год - 14532378,2

тыс. рублей;
на 2025 год - 14569265,3
тыс. рублей;
объем средств из
внебюджетных источников
- 4364524447,8 тыс. рублей,
в том числе:
на 2013 год - 26548287 тыс.
рублей;
на 2014 год - 18595688,1
тыс. рублей;
на 2015 год - 13606186,5
тыс. рублей;
на 2016 год - 11569000 тыс.
рублей;
на 2017 год - 12632330,3
тыс. рублей;
на 2018 год - 878655173,2
тыс. рублей;
на 2019 год - 468791213,9
тыс. рублей;
на 2020 год - 446729532,9
тыс. рублей;
на 2021 год - 446228660,8
тыс. рублей;
на 2022 год - 498374038,9
тыс. рублей;

на 2023 год - 507030053 тыс. рублей;
на 2024 год - 514684218,9 тыс. рублей;
на 2025 год - 521080064,3 тыс. рублей

Параметры
финансового
обеспечения
проектов
(программ)

- общий объем финансового обеспечения реализации проектов Государственной программы - 6279236284,9 тыс. рублей, в том числе:
на 2017 год - 728427,1 тыс. рублей;
на 2018 год - 1069861022,6 тыс. рублей;
на 2019 год - 724376049,3 тыс. рублей;
на 2020 год - 699524337,1 тыс. рублей;
на 2021 год - 693167943,9 тыс. рублей;
на 2022 год - 773641586,5 тыс. рублей;
на 2023 год - 803411942,8 тыс. рублей;

на 2024 год - 807756589,6
тыс. рублей <*>;

на 2025 год - 706768386
тыс. рублей <*>;

из них:

объем бюджетных
ассигнований

федерального бюджета -
1815794811,3 тыс. рублей,
в том числе:

на 2017 год - 728427,1 тыс.
рублей;

на 2018 год - 170972811,7
тыс. рублей;

на 2019 год - 242193240,9
тыс. рублей;

на 2020 год - 236359476,9
тыс. рублей;

на 2021 год - 217545107
тыс. рублей;

на 2022 год - 241700299,5
тыс. рублей;

на 2023 год - 256636399,4
тыс. рублей;

на 2024 год - 278539992,4
тыс. рублей <*>;

на 2025 год - 171119056,4

тыс. рублей <*>;
объем бюджетных
ассигнований
консолидированных
бюджетов субъектов
Российской Федерации -
196584957,7 тыс. рублей, в
том числе:
на 2018 год - 31888210,9
тыс. рублей;
на 2019 год - 16452861,4
тыс. рублей;
на 2020 год - 16435327,3
тыс. рублей;
на 2021 год - 29394176,1
тыс. рублей;
на 2022 год - 33567248,1
тыс. рублей;
на 2023 год - 39745490,4
тыс. рублей;
на 2024 год - 14532378,2
тыс. рублей;
на 2025 год - 14569265,3
тыс. рублей;
объем средств из
внебюджетных источников
- 4266856515,8 тыс. рублей,

в том числе:
на 2018 год - 867000000
тыс. рублей;
на 2019 год - 465729947
тыс. рублей;
на 2020 год - 446729532,9
тыс. рублей;
на 2021 год - 446228660,8
тыс. рублей;
на 2022 год - 498374038,9
тыс. рублей;
на 2023 год - 507030053
тыс. рублей;
на 2024 год - 514684218,9
тыс. рублей;
на 2025 год - 521080064,3
тыс. рублей

<p>Справочно: объем налоговых расходов Российской Федерации в рамках реализации Государственной программы (всего)</p>	<p>- на 2020 год - 70710925 тыс. рублей; на 2021 год - 77597673 тыс. рублей; на 2022 год - 83871239 тыс. рублей; на 2023 год - 84002337 тыс. рублей</p>
<p>Цели Государственной программы и их значения по годам реализации</p>	<p>- I этап (2013 - 2017 годы): цель 1 - обеспечение продовольственной независимости России в параметрах, заданных Доктриной продовольственной безопасности Российской Федерации, утвержденной Указом Президента Российской Федерации от 30 января 2010 г. N 120 "Об утверждении Доктрины продовольственной безопасности Российской Федерации"</p>

Федерации";
цель 2 - ускоренное импортозамещение в отношении мяса (свинины, птицы, крупного рогатого скота), молока, овощей открытого и закрытого грунта, семенного картофеля и плодово-ягодной продукции;
цель 3 - повышение конкурентоспособности российской сельскохозяйственной продукции на внутреннем и внешнем рынках.
Целевые индикаторы и показатели
Государственной программы:
индекс производства продукции сельского хозяйства в хозяйствах всех категорий (в сопоставимых ценах) к предыдущему году:
в 2016 году - 104,8

процента;
в 2017 году - 102,5
процента;
индекс производства
продукции
растениеводства в
хозяйствах всех категорий
(в сопоставимых ценах) к
предыдущему году:
в 2016 году - 107,6
процента;
в 2017 году - 103,4
процента;
индекс производства
продукции
животноводства в
хозяйствах всех категорий
(в сопоставимых ценах) к
предыдущему году:
в 2016 году - 101,5
процента;
в 2017 году - 101,4
процента;
индекс производства
пищевых продуктов (в
сопоставимых ценах) к
предыдущему году

в 2016 году - 105,6
процента;
в 2017 году - 104,2
процента;

индекс физического
объема инвестиций в
основной капитал
сельского хозяйства к
предыдущему году:
в 2016 году - 110,4
процента;
в 2017 году - 103,1
процента;
рентабельность
сельскохозяйственных
организаций (с учетом
субсидий):
в 2016 году - 16,4
процента;
в 2017 году - 12 процентов;
среднемесячная
заработная плата
работников сельского
хозяйства (без субъектов
малого
предпринимательства):
в 2016 году - 24106 рублей;

в 2017 году - 26280 рублей;
индекс
производительности труда
к предыдущему году:
в 2016 году - 103 процента;
в 2017 году - 105,9
процента;
количество
высокопроизводительных
рабочих мест:
в 2016 году - 335,1 тыс.
единиц;
в 2017 году - 465,7 тыс.
единиц;
удельный вес затрат на
приобретение
энергоресурсов в
структуре затрат на
основное производство
продукции сельского
хозяйства:
в 2016 году - 8,6 процента;
в 2017 году - 8,48
процента.
II этап (2018 - 2025 годы):
цель 1 - обеспечение
продовольственной

независимости Российской Федерации в соответствии с Доктриной продовольственной безопасности Российской Федерации, утвержденной Указом Президента Российской Федерации от 21 января 2020 г. N 20 "Об утверждении Доктрины продовольственной безопасности Российской Федерации", с учетом экономической и территориальной доступности продукции агропромышленного комплекса (индекс производства продукции сельского хозяйства в хозяйствах всех категорий (в сопоставимых ценах) в 2025 году составит 114,6 процента к уровню 2017 года):

в 2017 году (базовый год) -

100 процентов;
в 2018 году - 101,3
процента;

в 2019 году - 102,8
процента;

в 2020 году - 103,8
процента;

в 2021 году - 105,6
процента;

в 2022 году - 107,5
процента;

в 2023 году - 109,6
процента;

в 2024 году - 112,1
процента;

в 2025 году - 114,6
процента;

цель 2 - достижение
значения произведенной
добавленной стоимости,
создаваемой в сельском
хозяйстве, в 2025 году в
объеме 4650,1 млрд.
рублей:

в 2017 году (базовый год) -
3694,7 млрд. рублей;

в 2018 году - 3600 млрд.

рублей;
в 2019 году - 3851,7 млрд.
рублей;
в 2020 году - 3209,2 млрд.
рублей;
в 2021 году - 3581,5 млрд.
рублей;
в 2022 году - 3975,1 млрд.
рублей;
в 2023 году - 4383,1 млрд.
рублей;
в 2024 году - 4514,6 млрд.
рублей;
в 2025 году - 4650,1 млрд.
рублей;
цель 3 - достижение
объема экспорта
продукции
агропромышленного
комплекса (в
сопоставимых ценах) в
размере 35,4 млрд.
долларов США к концу
2025 года:
в 2020 году (базовый год) -
25 млрд. долларов США;
в 2021 году - 26 млрд.

долларов США;
в 2022 году - 28 млрд.
долларов США;
в 2023 году - 31 млрд.
долларов США;
в 2024 году - 34 млрд.
долларов США;
в 2025 году - 35,4 млрд.
долларов США;
цель 4 - достижение
индекса физического
объема инвестиций в
основной капитал
сельского хозяйства (без
субъектов малого
предпринимательства) в
2025 году в размере 118,2
процента по отношению к
уровню 2017 года:
в 2017 году (базовый год) -
100 процентов;
в 2018 году - 102,5
процента;
в 2019 году - 105,1
процента;
в 2020 году - 98,2
процента;

в 2021 году - 100,7
процента;
в 2022 году - 104,5
процента;
в 2023 году - 108,7
процента;
в 2024 году - 113,3
процента;
в 2025 году - 118,2
процента

Направления
(подпрограммы)
Государственной
программы

- "Развитие отраслей
агропромышленного
комплекса" (срок
реализации: 1 января 2019
г. - 31 декабря 2025 г.);
"Обеспечение условий
развития
агропромышленного
комплекса" (срок
реализации: 1 января 2019
г. - 31 декабря 2025 г.);
"Экспорт продукции
агропромышленного
комплекса" (срок
реализации: 1 января 2018
г. - 31 декабря 2018 г.);
"Развитие мелиорации

земель
сельскохозяйственного
назначения России" (срок
реализации: 1 января 2018
г. - 31 декабря 2018 г.);
"Устойчивое развитие
сельских территорий"
(срок реализации: 1 января
2018 г. - 31 декабря 2018
г.);
"Управление реализацией
Государственной
программы" (срок
реализации: 1 января 2018
г. - 31 декабря 2018 г.);
"Обеспечение общих
условий
функционирования
отраслей
агропромышленного
комплекса" (срок
реализации: 1 января 2018
г. - 31 декабря 2018 г.);
"Научно-техническое
обеспечение развития
отраслей
агропромышленного

комплекса" (срок реализации: 1 января 2018 г. - 31 декабря 2018 г.); "Развитие сырьевой базы для обеспечения легкой промышленности качественным сельскохозяйственным сырьем" (срок реализации: 1 января 2018 г. - 31 декабря 2018 г.)

Приложения к Государственной программе

- приложение N 1 "Структура Государственной программы развития сельского хозяйства и регулирования рынков сельскохозяйственной продукции, сырья и продовольствия"; приложение N 2 "Перечень исполнителей и участников Государственной программы развития сельского хозяйства и

регулирования рынков сельскохозяйственной продукции, сырья и продовольствия"; приложение N 3 "Перечень объектов капитального строительства, мероприятий (укрупненных инвестиционных проектов), объектов недвижимого имущества федеральной адресной инвестиционной программы, финансовое обеспечение которых осуществлялось в рамках интегрированных федеральных целевых программ"; приложение N 4 "Перечень прикладных научных исследований и экспериментальных разработок, выполняемых по договорам на проведение научно-

исследовательских и опытно-конструкторских и технологических работ, финансовое обеспечение которых осуществлялось в рамках интегрированных федеральных целевых программ";
приложение N 5 "Сводная информация по опережающему развитию приоритетных территорий в рамках Государственной программы развития сельского хозяйства и регулирования рынков сельскохозяйственной продукции, сырья и продовольствия";
приложение N 6 "Правила предоставления и распределения субсидий из федерального бюджета бюджетам субъектов Российской Федерации на создание системы поддержки фермеров и

развитие сельской кооперации";
приложение N 7 "Правила предоставления и распределения субсидий из федерального бюджета бюджетам субъектов Российской Федерации на поддержку сельскохозяйственного производства по отдельным подотраслям растениеводства и животноводства";

приложение N 8 "Правила предоставления и распределения субсидий из федерального бюджета бюджетам субъектов Российской Федерации на стимулирование развития приоритетных подотраслей агропромышленного комплекса и развитие малых форм хозяйствования";

приложение N 9
"Положение о возмещении
части затрат на уплату
процентов по кредитам,
полученным в российских
кредитных организациях,
и займам, полученным в
сельскохозяйственных
кредитных
потребительских
кооперативах";
приложение N 10 "Правила
предоставления и
распределения субсидий
из федерального бюджета
бюджетам субъектов
Российской Федерации в
рамках реализации
мероприятий
ведомственной программы
"Развитие мелиоративного
комплекса России" и
мероприятий в области
мелиорации земель
сельскохозяйственного
назначения в рамках
федерального проекта

<p>"Экспорт продукции агропромышленного комплекса"; приложение N 11 "Правила предоставления субсидий из федерального бюджета бюджету Республики Марий Эл на финансирование расходных обязательств, направленных на реализацию мероприятий индивидуальной программы социально-экономического развития Республики Марий Эл на 2020 - 2024 годы"</p>

<*> Общий объем финансового обеспечения Государственной программы, общий объем финансового обеспечения реализации проектов Государственной программы, а также объем бюджетных ассигнований федерального бюджета будут уточнены после принятия федерального закона о федеральном бюджете на очередной финансовый год и плановый период.

Приложение N 1
к Государственной программе развития
сельского хозяйства и регулирования
рынков сельскохозяйственной продукции,
сырья и продовольствия

**СТРУКТУРА
ГОСУДАРСТВЕННОЙ ПРОГРАММЫ РАЗВИТИЯ
СЕЛЬСКОГО ХОЗЯЙСТВА
И РЕГУЛИРОВАНИЯ РЫНКОВ
СЕЛЬСКОХОЗЯЙСТВЕННОЙ ПРОДУКЦИИ,
СЫРЬЯ И ПРОДОВОЛЬСТВИЯ**

Проекты (программы)	
наименование	цели, сроки
I. Направление (подпрограмма) "Развитие отрасли	

Ведомственный проект "Развитие отраслей агропромышленного комплекса, обеспечивающих ускоренное импортозамещение основных видов сельскохозяйственной продукции, сырья и продовольствия"

цель - увеличение объемов производства продукции в 2025 году к уровню 2017 года по растениеводству на 18 процентов, животноводству - на 9,6 процента, пищевым продуктам - на 21,5 процента, увеличение соотношения накопленного темпа роста производства продукции АПК и накопленного темпа роста импорта продукции АПК на 12 процентов

срок реализации - 2018 - 2025 годы

Ведомственный проект
"Стимулирование инвестиционной деятельности в агропромышленном комплексе"

цели - создание условий для привлечения кредитных ресурсов в объеме не менее 3600 млрд. рублей (не менее 400 млрд. рублей ежегодно) за 2018 - 2025 годы;
увеличение индекса физического объема инвестиций в основной капитал в процентах к 2020 году (по виду экономической деятельности - сельское, лесное хозяйство, охота, рыболовство и рыбоводство) на 20,4 процента

срок реализации - 2018 - 2025 годы

Ведомственный
проект "Техническая
модернизация
агропромышленного
комплекса"

цель - обеспечение в
2025 году с учетом
государственной
поддержки
обновления тракторов
в
сельскохозяйственных
организациях до
уровня 3,4 процента,
зерноуборочных
комбайнов - 5,2
процента,
кормоуборочных
комбайнов - 4,8
процента

срок реализации - 2018
- 2025 годы

Федеральный проект
"Экспорт продукции
АПК"

цель - достижение
объема экспорта
продукции
агропромышленного
комплекса (в
сопоставимых ценах) в
размере 34 млрд.
долларов США к концу
2024 года

срок реализации - 2019
- 2024 годы

Федеральный проект
"Создание системы
поддержки фермеров
и развитие сельской
кооперации"

цель - обеспечение
количества вновь
вовлеченных в
субъекты малого и
среднего
предпринимательства
в сельском хозяйстве к
2024 году не менее 31
тыс. человек, создание
и развитие субъектов
малого и среднего
предпринимательства
в агропромышленном
комплексе, в том числе
крестьянских
(фермерских) хозяйств
и
сельскохозяйственных
потребительских
кооперативов

срок реализации - 2019
- 2020 годы

<p>Мероприятие "Поддержка субъектов МСП в агропромышленном комплексе" федерального проекта "Акселерация субъектов малого и среднего предпринимательства"</p>	<p>цель - обеспечение количества вновь вовлеченных в субъекты малого и среднего предпринимательства в сельском хозяйстве к 2024 году не менее 72 тыс. человек, создание и развитие субъектов малого и среднего предпринимательства в агропромышленном комплексе, в том числе крестьянских (фермерских) хозяйств и сельскохозяйственных потребительских кооперативов</p>
	<p>срок реализации - 2021 - 2024 годы</p>

II. Направление (подпрограмма) "Обеспечение усл

Ведомственный
проект "Цифровое
сельское хозяйство"

цель - обеспечение
развития
агропромышленного
комплекса
посредством
внедрения цифровых
технологий и
платформенных
решений, в том числе
создание в 2020 году
информационной
системы сбора и
анализа отраслевых
данных "Единое окно"

срок реализации - 2019
- 2025 годы


<p>Ведомственная программа "Развитие мелиоративного комплекса России"</p>	<p>цели - предотвращение выбытия из сельскохозяйственного оборота 2098,693 тыс. гектаров мелиорированных земель и защита 722,83 тыс. гектаров земель</p>


от водной эрозии,
затопления и
подтопления за счет
реконструкции,
технического
перевооружения и
строительства
мелиоративных
систем
государственной
собственности
Российской
Федерации;
инновационное
развитие
мелиоративного
комплекса на основе
внедрения не менее 5
новых научно-
исследовательских и
опытно-
конструкторских работ
и использования
результатов не менее
10 научно-
исследовательских
работ в области

мелиорации земель к
концу 2025 года;
ежегодное
обеспечение
безопасности и
предотвращение
затопления
(подтопления) не
менее 96 тыс. гектаров
земель
сельскохозяйственного
назначения на всей
территории
Российской
Федерации, а также
населенных пунктов
при прохождении
весеннего половодья,
паводков и выпадении
обильных осадков
путем проведения
противопаводковых
мероприятий,
расчистки
мелиоративных
каналов, капитального
ремонта объектов


мелиоративного
комплекса и
технического
оснащения
эксплуатационных
организаций;
обеспечение прироста
объема производства
продукции
растениеводства на
кислых почвах за счет
мероприятий в
области известкования
кислых почв на пашне
до 294,8 тыс. тонн
зерновых единиц

срок реализации - 2019
- 2025 годы









--	--

--	--	--

III. Направление (подпрограмма) "Экспорт продук
(срок реализации: 1 января 2018 г. - 31 декабря 20

Приоритетный проект "Экспорт продукции агропромышленного комплекса"	цель - увеличить объем экспорта продукции агропромышленного комплекса (в денежном выражении) до 21,4 млрд. долларов США в 2020 году
--	--

	срок реализации - 2017 - 2018 годы
--	---------------------------------------

IV. Направление (подпрограмма) "Развитие мелис России"	
---	--

(срок реализации: 1 января 2018 г. - 31 декабря 20	
--	--

V. Направление (подпрограмма) "Устойчивое разв
(срок реализации: 1 января 2018 г. - 31 декабря 20

--	--

--	--

--

--	--

VI. Направление (подпрограмма) "Управление реэ
(срок реализации: 1 января 2018 г. - 31 декабря 20

--	--

--	--

--	--

VII. Направление (подпрограмма) "Обеспечение о агропромышленного комплекса"

(срок реализации: 1 января 2018 г. - 31 декабря 20

VIII. Направление (подпрограмма) "Научно-технический агропромышленный комплекс"

(срок реализации: 1 января 2018 г. - 31 декабря 20

IX. Направление (подпрограмма) "Развитие сырье
качественным сельскохозяйственным сырьем"
(срок реализации: 1 января 2018 г. - 31 декабря 20

--	--

--	--

Приложение N 2
к Государственной программе развития
сельского хозяйства и регулирования
рынков сельскохозяйственной продукции,
сырья и продовольствия

**ПЕРЕЧЕНЬ
СОИСПОЛНИТЕЛЕЙ И УЧАСТНИКОВ
ГОСУДАРСТВЕННОЙ ПРОГРАММЫ
РАЗВИТИЯ СЕЛЬСКОГО ХОЗЯЙСТВА И
РЕГУЛИРОВАНИЯ РЫНКОВ
СЕЛЬСКОХОЗЯЙСТВЕННОЙ ПРОДУКЦИИ, СЫРЬЯ
И ПРОДОВОЛЬСТВИЯ**

Проектная часть

наименование проекта	форма участия (соисполнитель/участник)
I. Направление (подпрограмма) "Развитие отрасли"	
Федеральный проект "Экспорт продукции АПК"	соисполнитель
	участник
	участник
	участник
	участник
	участник
	участник
	участник
Федеральный проект "Создание системы поддержки фермеров и развитие сельской	соисполнитель
	участник

кооперации"	участник
Мероприятие "Поддержка субъектов МСП в агропромышленном комплексе" федерального проекта "Акселерация субъектов малого и среднего предпринимательства"	соисполнитель
	участник

<p>Ведомственный проект "Развитие отраслей агропромышленного комплекса, обеспечивающих ускоренное импортозамещение основных видов сельскохозяйственной продукции, сырья и продовольствия"</p>	<p>участник</p>
<p>Ведомственный проект "Стимулирование инвестиционной деятельности в агропромышленном комплексе"</p>	<p>соисполнитель</p>
<p>Ведомственный проект "Техническая модернизация агропромышленного комплекса"</p>	<p>соисполнитель</p>
	<p>участник</p>

II. Направление (подпрограмма) "Обеспечение усл

Ведомственный
проект "Цифровое
сельское хозяйство"

соисполнитель

Ведомственная
программа "Развитие
мелиоративного
комплекса"

соисполнитель


--	--

III. Направление (подпрограмма) "Экспорт продук

Приоритетный проект "Экспорт продукции агропромышленного комплекса"	соисполнитель
	участник
	участник

IV. Направление (подпрограмма) "Развитие мелис

--	--



V. Направление (подпрограмма) "Устойчивое разв	

VI. Направление (подпрограмма) "Управление рез

VII. Направление (подпрограмма) "Обеспечение о	

VIII. Направление (подпрограмма) "Научно-техни	

Приложение N 3
к Государственной программе развития
сельского хозяйства и регулирования
рынков сельскохозяйственной продукции,
сырья и продовольствия

ПЕРЕЧЕНЬ
ОБЪЕКТОВ КАПИТАЛЬНОГО СТРОИТЕЛЬСТВА,
МЕРОПРИЯТИЙ
(УКРУПНЕННЫХ ИНВЕСТИЦИОННЫХ
ПРОЕКТОВ), ОБЪЕКТОВ НЕДВИЖИМОГО
ИМУЩЕСТВА ФЕДЕРАЛЬНОЙ АДРЕСНОЙ
ИНВЕСТИЦИОННОЙ ПРОГРАММЫ,
ФИНАНСОВОЕ ОБЕСПЕЧЕНИЕ КОТОРЫХ
ОСУЩЕСТВЛЯЛОСЬ В РАМКАХ
ИНТЕГРИРОВАННЫХ ФЕДЕРАЛЬНЫХ ЦЕЛЕВЫХ
ПРОГРАММ

I. Федеральные объекты и мероприятия

(тыс. рублей)

Наименование объекта	Единица измерения	Мощность



1.	Строительство орошаемого участка "Макарово поле", Шебекинский район, Белгородская область	га	200
	в том числе: проектные и изыскательские работы	-	-

2.	Реконструкция Волоконовской оросительной системы, Волоконовский район, Белгородская область	га	333

	в том числе: проектные и изыскательские работы	-	-
3.	Реконструкция орошаемых участков N 2 и N 3 Шебекинской оросительной системы,	га	330

Шебекинский район, Белгородская область		
в том числе: проектные и изыскательские работы	-	-

4.	Реконструкция межхозяйственной осушительной системы в урочище Пустыньки- Конопельки, Погарский район, Брянская область	га	450
5.	Реконструкция осушительной сети мелиоративного объекта "Суворощь", Вязниковский район,	га	571

	Владимирская область		
6.	Реконструкция осушительной сети мелиоративного объекта "Горкинская пойма", Камешковский район, Владимирская область	га	707

7.	Реконструкция осушительной сети мелиоративного объекта "Красная Гора", Кольчугинский район, Владимирская область	га	204
8.	Реконструкция Алексеевской государственной оросительной системы, Грибановский	га	555

	муниципальный район, Воронежская область		
9.	Реконструкция межхозяйственной осушительной системы N 1 в пойме р. Жиздра, Перемышльский район, Калужская область	га	426

	в том числе проектные и изыскательские работы	-	-
10.	Реконструкция межхозяйственной системы "Костромская низина", Костромской район, Костромская область (2-я очередь)	га	500

11.	Реконструкция межхозяйственной системы "Быстрово", Макарьевский район, Костромская область	га	140

12.	Реконструкция межхозяйственных каналов, сооружений, насосных станций на мелиоративных системах Яхромской поймы (10-я очередь), Дмитровский район, Московская область	га	800
13.	Реконструкция плотины на р. Гусянка, д. Холмы, Егорьевский район, Московская область	га	1200

14.	Реконструкция межхозяйственных каналов, сооружений, насосных станций Москворецкой поймы, Раменский район, Московская область	га	535

	в том числе: проектные и изыскательские работы	-	-
15.	Реконструкция каналов и сооружений межхозяйственной осушительной сети (1- я очередь), Сергиево-	га	446

Посадский район, Московская область		
в том числе: проектные и изыскательские работы	-	-

16.	Реконструкция левобережной дамбы канала им. Матросова от развилки до реки Немонин, Славский район, Калининградская область	км	5

17.	Реконструкция осушительной насосной станции N 3 в МО "Полесский городской округ", Калининградская область	га	1344
	в том числе: проектные и изыскательские работы	-	-

18.	Реконструкция осушительной насосной станции N 42 в МО "Славский городской округ", Калининградская область	га	470

	в том числе: проектные и изыскательские работы	-	-
19.	Реконструкция осушительной насосной станции N 42А в МО "Славский городской округ", Калининградская область	га	1454

	в том числе: проектные и изыскательские работы	-	-

20.	Реконструкция осушительной насосной станции N 21а в МО "Славский городской округ", Калининградская область	га	1075
	в том числе: проектные и изыскательские работы	-	-

21.	Реконструкция осушительной насосной станции N 47 в МО "Славский городской округ", Калининградская область	га	575

	в том числе: проектные и изыскательские работы	-	-
22.	Реконструкция осушительной насосной станции N 29Б и магистральных каналов, Славский район, Калининградская область	га	2926

23.	Реконструкция осушительной насосной станции N 53 и магистральных каналов, Славский район, Калининградская область	га	4063

24.	Реконструкция осушительной насосной станции N 55а и магистральных каналов, Славский район, Калининградская область	га	3833
25.	Реконструкция осушительной насосной станции N 79Б с восстановлением магистральных каналов, Гурьевский район, Калининградская область	га	2293

26.	Реконструкция осушительной насосной станции N 11 в МО "Славский городской округ", Калининградская область	га	2035

	в том числе: проектные и изыскательские работы	-	-
27.	Реконструкция осушительной насосной станции N 48а в МО "Славский городской округ", Калининградская область	га	956

	в том числе: проектные и изыскательские работы	-	-

28.	Реконструкция осушительной насосной станции N 59 в МО "Полесский городской округ", Калининградская область	га	1250
	в том числе: проектные и изыскательские работы	-	-

29.	Реконструкция осушительной насосной станции N 45 в МО "Славский городской округ", Калининградская область	га	323

	в том числе: проектные и изыскательские работы	-	-
30.	Реконструкция осушительной насосной станции N 51б в МО "Славский городской округ", Калининградская область	га	1235

	в том числе: проектные и изыскательские работы	-	-

31.	Реконструкция осушительной насосной станции N 86 в МО "Гурьевский городской округ", Калининградская область	га	346
	в том числе: проектные и изыскательские работы	-	-

32.	Реконструкция правобережной дамбы канала Глубокий-Обходной в МО "Славский городской округ", Калининградская область	га	12645

	в том числе: проектные и изыскательские работы	-	-
33.	Реконструкция правобережной дамбы р. Прохладная в МО "Гурьевский городской округ", Калининградская область	га	10300

	в том числе: проектные и изыскательские работы	-	-

34.	Реконструкция отрегулированных водоприемников ручей Лездно, водоток N 1, водоток N 2, ручей Рассамуха, Киришский район, Ленинградская область	км	11,3
35.	Реконструкция межхозяйственных каналов МК-1, МК-2, МК-3, Приозерский район, Ленинградская область	км	8,7

36.	Реконструкция насосной станции N 1 польдера "Карпино", Волховский район, Ленинградская область	га	1263

	в том числе: проектные и изыскательские работы	-	-
37.	Реконструкция Алхан- Чуртского канала Алханчуртской межреспубликанской обводнительно-	га	1700

оросительной системы (3 этап), Республика Ингушетия, Чеченская Республика		
в том числе: проектные и изыскательские работы	-	-

38.	Реконструкция плотинного гидроузла Аксыра" на р. Черек вблизи с.п. Псыгансу, Урванский район, Кабардино-Балкарская Республика	м3/сек	534
	в том числе: проектные и изыскательские работы	-	-

39.	Реконструкция Бригадного распределителя, Прохладненский район, Кабардино- Балкарская Республика	км	22,9

	в том числе: проектные и изыскательские работы	-	-
40.	Реконструкция Распределителя Р-1, Прохладненский район, Кабардино-	км	22,5

Балкарская Республика		
в том числе: проектные и изыскательские работы	-	-

41.	Реконструкция магистрального канала "Аксыра", Кабардино-Балкарская Республика	км	21,7
42.	Реконструкция магистрального канала им. Ленина с ПК 110 + 00 по ПК 294 + 00,	га	24800

	Прохладненский район, Кабардино-Балкарская Республика		
43.	Реконструкция головного водозаборного сооружения и быстротока N 3 магистрального канала Баксан-Малка, Баксанский район, Кабардино-Балкарская Республика	га	18200

44.	Реконструкция гидроузла на р. Терек (I этап), Терский район, Кабардино-Балкарская Республика	га	40636

	в том числе: проектные и изыскательские работы	-	-
45.	Реконструкция оросительной сети КСП "Эркен-Юртский", Ногайский район, Карачаево-Черкесская Республика	га	3000

	в том числе: проектные и изыскательские работы	-	-

46.	Реконструкция оросительной сети "Ильичевское" (II этап), Прикубанский район, Карачаево-Черкесская Республика	га	2650
47.	Реконструкция и восстановление отдельно расположенных гидротехнических сооружений и проведение	км	32,8

<p>берегоукрепительных работ на Первой очереди Большого Ставропольского канала (II этап, I пусковой комплекс), районы Карачаево-Черкесской республики и Ставропольского края</p>		
<p>в том числе: проектные и изыскательские работы</p>	<p>-</p>	<p>-</p>

48.	Реконструкция ливнепроепускных труб первой очереди Большого Ставропольского канала, районы Карачаево-Черкесской Республики и Ставропольского края	га	50000
49.	Реконструкция Цалыкского магистрального канала и водозаборного сооружения, Правобережный район, Республика	км	24,6

Северная Осетия - Алания		
в том числе: проектные и изыскательские работы	-	-

50.	Реконструкция Терско-Кумского канала (I - этап) (Моздокский район, Республика Северная Осетия - Алания; Курский, Степновский, Нефтекумский, Левокумский районы Ставропольского края)	га	79498
	в том числе: проектные и изыскательские работы	-	-

51.	Реконструкция Надтеречной обводнительно- оросительной системы (III этап), Надтеречный район, Чеченская Республика	га	11300

52.	Реконструкция Наурско-Шелковской обводнительно- оросительной системы (2-я очередь), Наурский район, Шелковской район, Чеченская Республика	км	115,1
53.	Реконструкция Наурско-Шелковской оросительно- обводнительной системы. Повышение водообеспеченности. Водохранилище в с.	га	27200

	Капустино Наурского муниципального района, Чеченская Республика (2 этап)		
54.	Реконструкция Сунженского гидроузла (II этап), Гудермесский муниципальный район, Чеченская Республика	куб. м/сек	970

	в том числе: проектные и изыскательские работы	-	-
55.	Реконструкция Аргунского гидроузла, Грозненский муниципальный район, Чеченская	м3/сек	833

Республика		
в том числе: проектные и изыскательские работы	-	-

56.	Реконструкция насосной станции "Головная" с напорным трубопроводом, Родниковская ООС, Арзгирский район, Ставропольский край	га	5400
57.	Реконструкция Право-Егорлыкского канала и канала Левая ветвь (I этап),	га	153000

	Изобильненский, Труновский, Красногвардейский, Ипатовский и Апанасенковский районы, Ставропольский край		
58.	Реконструкция сооружений водохозяйственных систем Большого Ставропольского канала II - III очереди, Александровский и Андроповский районы, Ставропольский край	га	150000

59.	Реконструкция водохозяйственного комплекса "Подманки", Апанасенковский район, Ставропольский край	га	100000
60.	Реконструкция распределителя "Широкий", распределителя Р-1, Р-	га	38400

	2 (БСК-1), Андроповский, Минераловодский, Георгиевский и Советский районы, Ставропольский край		
61.	Реконструкция Новотроицкого водохранилища, Ставропольский край (I этап)	млн. куб. м	62

	в том числе: проектные и изыскательские работы	-	-
62.	Реконструкция Новотроицкого водохранилища, Ставропольский край	млн. куб. м	62

(II этап)		
в том числе: проектные и изыскательские работы	-	-

63.	Реконструкция комплекса сооружений насосной станции "Междуречье Кубань-Егорлык", Изобильненский район, Ставропольский край	га	8800
	в том числе: проектные и изыскательские работы	-	-

64.	Реконструкция Отказненского водохранилища, Советский район, Ставропольский край	млн. куб. м	131

65.	Реконструкция ливневой трубы N 5. ПК 746 + 36 Кумо- Маньчского канала, Левокумский район, Ставропольский край	га	6000
	в том числе: проектные и изыскательские работы	-	-

66.	Реконструкция Чограйского водохранилища, Арзгирский район, Ставропольский край, Ики-Бурульский район, Республика Калмыкия	млн. куб. м	720

	в том числе: проектные и изыскательские работы	-	-
67.	Реконструкция межхозяйственного канала "Кировский" с сооружениями	км	33,3

	<p>Кировской оросительной системы, Сулейман-Стальский район, Республика Дагестан</p>		
68.	<p>Реконструкция магистрального канала Старый Терек с сооружениями, коллекторов и Копайского гидроузла Старо-Теречной оросительной системы (I этап), Кизлярский район, Республика Дагестан</p>	км	35

69.	Реконструкция межхозяйственного магистрального канала Таловка с сооружениями Таловской оросительной системы (1 этап), Кизлярский район, Республика Дагестан	км	33,639
70.	Реконструкция магистрального канала Бороздиновская Прорва с	км	31,66

	сооружениями Бороздиновской оросительной системы (1 этап), Тарумовский район, Республика Дагестан		
71.	Реконструкция распределительного канала с сооружениями "Кушбар" Юзбаш-Сулакской оросительной системы, Хасавюртовский район, Республика Дагестан	км	36,7

72.	Реконструкция магистрального канала "Тальма" с сооружениями Тальминской оросительной системы, Бабаюртовский район, Республика Дагестан	км	22,5
73.	Реконструкция Шамхалянгиюрт канала Шамхалянгиюртовской	км	25

	оросительной системы (I этап), Кизилюртовский район, Республика Дагестан		
74.	Реконструкция магистрального канала и сооружений в черте г. Дербента Самур-Дербентской оросительной системы, Республика Дагестан	км	5,542

75.	Реконструкция ГТС Каргалинского гидроузла с устройством рыбоходного канала и сороудерживающего сооружения, Республика Дагестан	га	114000
	в том числе: проектные и изыскательские работы	-	-

76.	Реконструкция Аксай-Акташского сбросного тракта, Республика Дагестан	км	43

	в том числе: проектные и изыскательские работы		
77.	Реконструкция магистрального канала "Сулу-Чубутла" с сооружениями Сулу-	га	10000

Чубутлинской оросительной системы, Тарумовский район, Республика Дагестан		
в том числе: проектные и изыскательские работы	-	-

78.	Реконструкция головного сооружения магистрального канала "Юзбаш" с сооружениями и коллекторами Юзбаш- Сулакской оросительной системы, Республика Дагестан	га	15000

	в том числе: проектные и изыскательские работы		-
79.	Реконструкция канала "Кировский" с сооружениями Кировской оросительной системы (2 этап), Сулейман- Стальский район, Республика Дагестан	га	3499

	<p>в том числе: проектные и изыскательские работы</p>		

80.	Реконструкция "Ахты-Какинского" магистрального канала с сооружениями Ахтынской оросительной системы, Ахтынский район, Республика Дагестан	га	1210
	в том числе: проектные и изыскательские работы		

81.	Реконструкция головного сооружения Афипской оросительной системы, Тахтамукайский район, Республика Адыгея	га	9600

82.	Реконструкция сооружений Шапсугского межрегионального водохранилища II очередь, Тахтамукайский район, Республика Адыгея	га	9600
	в том числе: проектные и изыскательские работы	-	-

83.	Реконструкция Гашунского распределителя Черноземельской обводнительно-оросительной системы (II этап), Яшкульский район, Республика Калмыкия	км	26,4

84.	Реконструкция канала Р-1 Сарпинской обводнительно-оросительной системы, Малодербетовский район, Республика Калмыкия	км	65,8
85.	Реконструкция Каспийской обводнительно-оросительной системы, Лаганский район, Республика Калмыкия, всего	га	9500

	в том числе: проектные и изыскательские работы	-	-

86.	Противопаводковая система обвалования рек Кубани и Протоки (реконструкция, 1 очередь), Краснодарский край	км	95,53
87.	Реконструкция НС N 1, 2, 3, 4, 5, 6, 13 Черноерковской оросительной системы, Славянский район, Краснодарский край	га	24079

88.	Реконструкция насосной станции N 12 Крюковской оросительной системы, Абинский район, Краснодарский край	га	1800

89.	Реконструкция насосных станций N 5, 6 Марьяно-Чебургольской оросительной системы, Красноармейский район, Краснодарский край	га	16900
90.	Реконструкция несущих строительных конструкций плотины Федоровского подпорного гидроузла на реке Кубань, Абинский район, Краснодарский край	га	130000

	в том числе: проектные и изыскательские работы	-	-

91.	Противопаводковая система обвалования рек Кубани и Протоки в Краснодарском крае (3-я очередь)	км	90
	в том числе: проектные и изыскательские работы	-	-

92.	Реконструкция ГТС Крюковского водохранилища (2-я очередь)	га	42000

	в том числе: проектные и изыскательские работы	-	-
93.	Реконструкция НС N 3, Петровско- Анастасиевская оросительная система, Славянский район, Краснодарский край	га	495

	в том числе: проектные и изыскательские работы	-	-

94.	Реконструкция НС N 2 Федоровской оросительной системы, Крымский район, Краснодарский край	га	23339
	в том числе: проектные и изыскательские работы	-	-

95.	Реконструкция головных сооружений и подводящих каналов к НС N 1, 2, 3, Славянский район, Краснодарский край	га	18379

	в том числе: проектные и изыскательские работы	-	-
96.	Реконструкция акведука на канале Р- 6, Крюковской оросительной системы, Абинский район, Краснодарский	га	5200

край		
в том числе: проектные и изыскательские работы	-	-

97.	Реконструкция насосной станции N 6 Азовской оросительной системы, Темрюкский район, Краснодарский край	га	6550
	в том числе: проектные и изыскательские работы	-	-

98.	Реконструкция насосной станции N 20 Закубанской оросительной системы, Абинский район, Краснодарский край	га	10600

	в том числе: проектные и изыскательские работы	-	-
99.	Реконструкция головной стационарной насосной станции "Олинская", рыбозащитного	га	4509

	устройства и рыбоотводящего канала, Лиманский район, Астраханская область		
100.	Реконструкция насосной станции N 3 межхозяйственной оросительной системы "Коммунар", Камызякский район, Астраханская область	га	2683

	в том числе: проектные и изыскательские работы	-	-
101.	Реконструкция насосной станции N 2,0 - 69 массива, на берегу р. Трехизбинка, Камызякский район, Астраханская область	га	2787

	в том числе: проектные и изыскательские работы	-	-

102.	Реконструкция Никольской насосной станции ГНС-1, Енотаевский район, Астраханская область	га	5871
	в том числе: проектные и изыскательские работы	-	-

103.	Реконструкция напорного трубопровода от ГНС N 2 (две нитки) Городищенской оросительной системы, Городищенский район, Волгоградская область	га	25000

	в том числе: проектные и изыскательские работы	-	-
104.	Реконструкция напорного трубопровода от ГНС N 1 (две нитки) Городищенской оросительной	га	25000

системы, Городищенский район, Волгоградская область		
в том числе: проектные и изыскательские работы	-	-

105.	Техническое перевооружение (замена) гидросилового оборудования головной насосной станции N 2 Городищенской оросительной системы, Городищенский район, Волгоградская область	га	25000
	в том числе: проектные и изыскательские работы	-	-

106.	Реконструкция Нижне-Маньчской оросительной системы, Ростовская область	га	4000

107.	Реконструкция Донского магистрального канала (I очередь реконструкции), Ростовская область	км	60
108.	Реконструкция Пролетарской ветви Донского магистрального канала Пролетарской оросительной	км	83,4

	системы, Ростовская область		
109.	Реконструкция Донского магистрального канала (2-ая очередь I этап реконструкции), Ростовская область, Мартыновский район, Волгодонский район	км	15

	в том числе: проектные и изыскательские работы	-	-
110.	Реконструкция межхозяйственной Тарасовской оросительной системы (I-й, II-й этап),	га	730

	Атяшевский район, Республика Мордовия		
111.	Реконструкция межхозяйственной осушительной системы "Кергуды" (II этап), Ичалковский район, Республика Мордовия	га	275

112.	Реконструкция магистрального канала МК-1 и осушительного канала ОК-1-1 осушительной системы "Совхоз-техникум "Новокарьгинский", Краснослободский район, Республика Мордовия	км	9,45
	в том числе: проектные и изыскательские работы	-	-

113.	Реконструкция магистрального канала МК-2 и осушительных каналов ОК-2-1, ОК-2-2, ОК-2-3, ОК-2-4, осушительной системы "Совхоз-техникум "Новокарьгинский", Краснослободский район, Республика Мордовия"	км	20,75

	в том числе: проектные и изыскательские работы	-	-
114.	Реконструкции каналов НЛК-1, НЛК-2, НЛК-3 и отрегулированного водоприемника осушительной	км	10,3

системы "Ладка", Ичалковский район, Республика Мордовия		
в том числе: проектные и изыскательские работы	-	-

115.	Реконструкции открытого осушительного канала МК-1 и отрегулированного водоприемника осушительной системы "Исса", Инсарский район, Республика Мордовия	км	4,4
	в том числе: проектные и изыскательские работы	-	-

116.	Реконструкция насосной станции и водозабора Нижнекамской оросительной системы, Нижнекамский район, Республика Татарстан	га	370

117.	Реконструкция Лаишевской оросительной системы, Лаишевский район, Республика Татарстан	га	248
118.	Реконструкция Алькеевской оросительной системы, Алькеевский район, Республика	га	1050

	Татарстан		
119.	Реконструкция Мамадышской оросительной системы, Мамадышский район, Республика Татарстан	га	610

120.	Реконструкция Балтасинской оросительной системы, Балтасинский район, Республика Татарстан	га	300
121.	Реконструкция межхозяйственной оросительной системы "Челны-овощи", Тукаевский район,	га	310

	Республика Татарстан		
122.	Реконструкция Северного участка Лаишевской оросительной системы, Лаишевский район, Республика Татарстан	га	578,8

	в том числе: проектные и изыскательские работы	-	-

123.	Реконструкция гидротехнического сооружения у н.п. Багишево, Апастовский район, Республика Татарстан	га	128
124.	Реконструкция Муслюмовской оросительной системы, Муслюмовский район, Республика Татарстан	га	620

	в том числе: проектные и изыскательские работы	-	-

125.	Реконструкция Сухаревского участка Заинской оросительной системы, Нижнекамский район, Республика Татарстан	га	700
	в том числе: проектные и изыскательские работы	-	-

126.	Реконструкция восточного участка Сабинской оросительной системы у н.п. Богатые Сабы, Сабинский район, Республика Татарстан	га	350

	в том числе: проектные и изыскательские работы	-	-
127.	Реконструкция оросительной системы "Пятилетка", Мамадышский район, Республика Татарстан	га	500

	в том числе: проектные и изыскательские работы	-	-

128.	Реконструкция Тумутукской оросительной системы, Азнакаевский район, Республика Татарстан	га	400
	в том числе: проектные и изыскательские работы	-	-

129.	Реконструкция межхозяйственной осушительной системы "Кочур- Нагорное", Увинский район, Удмуртская Республика	га	278

130.	Реконструкция межхозяйственной оросительной системы "Нива-Красное Сормово-Урожай", Красноармейский район, Чувашская Республика	га	289
	в том числе: проектные и изыскательские работы	-	-

131.	Реконструкция Городищенской оросительной системы (1-я очередь), г. Оренбург, Оренбургская область	га	2906

132.	Реконструкция Черновской оросительной системы (I этап), Илекский район, Оренбургская область	га	5406
	в том числе: проектные и изыскательские работы	-	-

133.	Реконструкция Жигулевской оросительной системы (I пусковой комплекс), Самарская область	га	4863

134.	Спасская оросительная система (реконструкция 2 очередь), Самарская область	га	20000
	в том числе: проектные и изыскательские работы	-	-

135.	Приволжская оросительная система (северный массив, 1-я очередь реконструкции), Саратовская область	га	4860

136.	Энгельсская оросительная система (1-я очередь реконструкции), Саратовская область	га	19200
137.	Саратовский оросительно-обводнительный канал им. Е.Е. Алексеевского (реконструкция), Саратовская область	км	126

138.	Варфоломеевский групповой водопровод, Саратовская область	км	870

139.	Реконструкция оросительной системы им. Гагарина, Энгельсский район, Саратовская область. Разработка проектной и рабочей документации. Головная насосная станция	га	10200
140.	Реконструкция оросительной системы им. Гагарина, Энгельсский район, Саратовская область. Разработка проектной и рабочей документации.	га	4500

	Перекачивающая насосная станция N 2		
141.	Реконструкция Комсомольской оросительной системы, Марковский район, Саратовская область	га	16500

	в том числе: проектные и изыскательские работы	-	-
142.	Реконструкция 2 очереди Старомайнской оросительной системы, Старомайнский район,	га	1079

	Ульяновская область		
143.	Реконструкция 3 очереди Старомайнской оросительной системы, Старомайнский район, Ульяновская область	га	1873

	в том числе: проектные и изыскательские работы	-	-
144.	Реконструкция Кукушкинской межхозяйственной системы, Гольшмановский район, Тюменская	га	444

	область		
145.	Реконструкция межхозяйственной осушительной системы на болоте "Сигат" Камышловский район, Пышминский район, Свердловская область	га	1278

	в том числе: проектные и изыскательские работы	-	-
146.	Реконструкция Дундаевской оросительной системы и отдельно расположенного ГТС Гильбиринского	га	364

	водохранилища на площади 364 га, Иволгинский район, Республика Бурятия		
147.	Реконструкция Волковской оросительной системы на площади 220 га, Баргузинский район, Республика Бурятия	га	220

148.	Реконструкция Разгонской оросительной системы на площади 152 га, Курумканский район, Республика Бурятия	га	152
149.	Реконструкция Гэгэтуйской оросительной системы и отдельно расположенного ГТС водохранилища на	га	1008

	реке Гэгэтуй на площади 1008 га, Джидинский район, Республика Бурятия		
150.	Реконструкция Курумканской осушительно-оросительной системы на площади 494 га, Курумканский район, Республика Бурятия	га	494

151.	Реконструкция Халютинской оросительной системы, Иволгинский район, Республика Бурятия	га	1400
	в том числе: проектные и изыскательские работы	-	-

152.	Реконструкция Кабанской осушительно- оросительной системы и отдельно расположенного гидротехнического сооружения Кабанская защитная дамба, Кабанский район, Республика Бурятия	га	2500

	в том числе: проектные и изыскательские работы	-	-
153.	Реконструкция Алейской оросительной системы, Рубцовский район, Алтайский край	га	3161,2

154.	Реконструкция Кудинской межхозяйственной оросительной системы (1-й этап) 200 га, Эхирит-Булагатский район, Иркутская область	га	200

155.	Реконструкция Боханской межхозяйственной осушительной системы на площади 906 га, Боханский район, Иркутская область	га	906
156.	Реконструкция Кемеровской оросительной системы (III очередь), Кемеровский район, Кемеровская область -	га	1606

	Кузбасс		
157.	Реконструкция насосной станции N 2 Чеминской оросительной системы, Новосибирский район, Новосибирская область	куб. м в сек	2,7

158.	Реконструкция Карапузского магистрального канала, Убинский район, Новосибирская область	км	37,6
159.	Реконструкция Пушкинской оросительной системы (I пусковой комплекс), Омский муниципальный	га	1250

	район, Омская область		
160.	Реконструкция Новоомской оросительной системы, Омский муниципальный район, Омская область	га	950

161.	Реконструкция Рассветовской оросительной системы, Любинский муниципальный район, Омская область	га	150
162.	Реконструкция дамбы обвалования "Богуславская" (система пл. 915 га), Пограничный район,	км	12,864

	Приморский край		
163.	Реконструкция Платоно- Александровской насосной станции, Ханкайский район, Приморский край	куб. м/сек	18

	в том числе: проектные и изыскательские работы	-	-
164.	Реконструкция Новосельской насосной станции N 1, Спасский район, Приморский край	куб. м в сек.	12,24

165.	Реконструкция Сиваковской насосной станции, Хорольский район, Приморский край	куб. м в сек.	54,12
	в том числе: проектные и изыскательские работы	-	-

166.	Реконструкция Петровичанской насосной станции, Хорольский район, Приморский край	куб. м в сек.	47

	в том числе: проектные и изыскательские работы	-	-
167.	Реконструкция Луговой насосной станции, Хорольский район, Приморский край	куб. м в сек.	18,6

	в том числе: проектные и изыскательские работы	-	-

168.	Реконструкция насосных станций на Большом Уссурийском острове (II пусковой комплекс), Хабаровский район, Хабаровский край	куб. м в сек.	12,5
169.	Реконструкция Димской осушительной системы, Тамбовский район, Амурская	га	3100

	область		
170.	Ключевская осушительно-оросительная система (реконструкция), Ивановский район, Амурская область	га	2106

171.	Реконструкция Высоковской- Доценкинской осушительной системы, Ивановский район, Амурская область	га	3900
	в том числе: проектные и изыскательские работы	-	-

172.	Реконструкция Соловьиной осушительной системы, Серышевский район, Амурская область	га	1094

	в том числе: проектные и изыскательские работы	-	-

173.	Реконструкция осушительной системы "Захребтик-1", Елизовский район, Камчатский край	га	468
174.	Реконструкция осушительной системы "Опытно-показательный участок 160 га", городской округ "город Южно-Сахалинск", Сахалинская область	га	160

175.	Реконструкция дамбы "Новинская", Ленинский район, Еврейская автономная область	км	12,8

	<p>в том числе: проектные и изыскательские работы</p>	-	-
--	--	---	---

<*> Включая 28000 тыс. рублей, перенесенных по неисполненным контрактам 2019 года.

<***> Финансирование перенесено с 2020 года с учетом коэффициента-дефлятора.

II. Объекты и мероприятия субъектов Российской Федерации

(муниципальных образований)

(тыс. рублей)

Наименование объекта	Единица измерения	Мощность

1.	Мероприятие "Развитие газификации в сельской местности"	тыс. км	1,41
2.	Мероприятие "Развитие водоснабжения в сельской местности"	тыс. км	1,18

3.	Мероприятие "Развитие сети общеобразовательных учреждений в сельской местности"	тыс. ученических мест	3,1
4.	Мероприятие "Развитие сети фельдшерско- акушерских пунктов в сельской местности"	единиц	53
5.	Мероприятие "Развитие сети плоскостных спортивных сооружений в сельской местности"	тыс. кв. м	77,9
6.	Мероприятие "Развитие сети учреждений культурно-досугового типа в сельской местности"	тыс. мест	1,3

7.	Мероприятие "Развитие сети автомобильных дорог, ведущих к общественно значимым объектам сельских населенных пунктов, объектам производства и переработки сельскохозяйственной продукции"	тыс. км	1,33
8.	Мероприятие "Реализация проектов комплексного обустройства площадок под компактную жилищную застройку в сельской местности"	единиц	17

Приложение N 4
к Государственной программе развития
сельского хозяйства и регулирования
рынков сельскохозяйственной продукции,

сырья и продовольствия

ПЕРЕЧЕНЬ
ПРИКЛАДНЫХ НАУЧНЫХ ИССЛЕДОВАНИЙ И
ЭКСПЕРИМЕНТАЛЬНЫХ
РАЗРАБОТОК, ВЫПОЛНЯЕМЫХ ПО ДОГОВОРАМ
НА ПРОВЕДЕНИЕ
НАУЧНО-ИССЛЕДОВАТЕЛЬСКИХ, ОПЫТНО-
КОНСТРУКТОРСКИХ
И ТЕХНОЛОГИЧЕСКИХ РАБОТ, ФИНАНСОВОЕ
ОБЕСПЕЧЕНИЕ КОТОРЫХ
ОСУЩЕСТВЛЯЛОСЬ В РАМКАХ
ИНТЕГРИРОВАННЫХ ФЕДЕРАЛЬНЫХ
ЦЕЛЕВЫХ ПРОГРАММ

Наименование	Наименование главного распорядителя средств федерального бюджета	Объём работ стоимости по 1 янв. (в т.ч. сост. лет

1.	Разработка дождеваль­ной техники нового поколения	Минсельхоз России	747
	в том числе:		
1.1.	разработка новой экологически безопасной дождеваль­ной техники, обеспечивающей рациональное	Минсельхоз России	282

	использование мелиорированных земель		
1.2.	разработка конструкторской документации комплекса технико-технологических средств (решений) дождевальной техники для прецизионного орошения, включая адаптированное программное обеспечение	Минсельхоз России	269

1.3.	исследования и разработка модульной многофункциональной автоматизированной системы дождевания с переменной интенсивностью дождя для орошения сельскохозяйственных культур в малых формах хозяйствования	Минсельхоз России	950
1.4.	разработка конструкторской документации, изготовление и испытание опытного образца двухагрегатной	Минсельхоз России	100

	модульной насосной станции для внутрихозяйственных оросительных систем		
2.	<p>Оценка потенциала сельскохозяйственных угодий Нечерноземной зоны Российской Федерации.</p> <p>Разработка комплекса мероприятий по созданию эффективной технико-технологической модернизации мелиоративных систем, восстановлению плодородия</p>	Минсельхоз России	230

	<p>мелиорированных земель и строительству осушительно-оросительных систем двустороннего регулирования</p>		
	<p>в том числе:</p>		
<p>2.1.</p>	<p>Оценка состояния мелиоративных систем Нечерноземной зоны Российской Федерации на основе данных мониторинга и полевого обследования с применением современных технологий</p>	<p>Минсельхоз России</p>	<p>400</p>

2.2.	Разработка инновационно-адаптивных технологий проведения культуртехнических работ и новых технических решений по созданию и управлению осушительно-оросительными системами двустороннего регулирования	Минсельхоз России	130
2.3.	Предложения по вовлечению в оборот земель сельскохозяйственного назначения с экономическим обоснованием их	Минсельхоз России	600

	использования, включая мелиорированные земли		
3.	Разработка гидромелиоративных систем локального типа, обеспечивающих ускоренную адаптацию к природным условиям и формирование устойчивых и высокопродуктивных агробиоценозов в условиях острого дефицита водных ресурсов	Минсельхоз России	700

4.	Исследования и оценка уровня изменения плодородия почв при длительном орошении с использованием ресурсосберегающих технологий и разработка мероприятий по повышению почвенного плодородия	Минсельхоз России	110
5.	Разработка системы мелиоративных мероприятий на орошаемых землях с использованием нетрадиционных фитомелиорантов для	Минсельхоз России	200

	восстановления деградированных земель		
6.	Разработка научно-методического обоснования и определение перспективы использования водных ресурсов бассейна реки Кубань, а также научно обоснованных рекомендаций по повышению эффективности использования водных ресурсов бассейна реки Кубань при мелиорации земель сельскохозяйственного	Минсельхоз России	190

	назначения на основе водного баланса территории		
7.	Разработка научно-методического обоснования и определение перспективы использования водных ресурсов Северо-Кавказского федерального округа Российской Федерации, а также научно обоснованных рекомендаций по повышению эффективности использования водных ресурсов Северо-Кавказского федерального округа Российской Федерации при мелиорации земель сельскохозяйственного	Минсельхоз России	180

	назначения на основе водного баланса территории		
8.	Разработка научно-методического обоснования и определение перспективы использования водных ресурсов Поволжья Российской Федерации, а также научно обоснованных рекомендаций по повышению эффективности использования водных ресурсов Поволжья Российской Федерации при мелиорации	Минсельхоз России	190

	земель сельскохозяйственного назначения на основе водного баланса территории		
9.	Разработка научно-методического обоснования и определение перспективы снижения дефицита водных ресурсов Республики Крым, для эффективного обеспечения водой орошаемых земель сельскохозяйственного назначения с учетом использования нормативно-очищенных сточных вод	Минсельхоз России	210

10.	Проведение исследований и разработка инновационных экологически безопасных ресурсосберегающих технологий фитомелиоративной реконструкции пастбищ и реабилитации нарушенных агроландшафтов Российской Федерации с применением данных дистанционного зондирования	Минсельхоз России	500
11.	Проведение исследований и разработка методики определения норм и правил по проектированию, созданию и	Минсельхоз России	750

	<p>реконструкции защитных лесных насаждений на землях сельскохозяйственного назначения</p>		
12.	<p>Разработка методики определения нормативных объемов работ и затрат на эксплуатацию гидромелиоративных систем и отдельно расположенных гидротехнических сооружений, включая меры по предотвращению чрезвычайных ситуаций</p>	<p>Минсельхоз России</p>	195

13.	<p>Разработка конструктивных решений рыбозащитных сооружений на гидротехнических сооружениях мелиоративного назначения, рекомендации по их устройству, применению и эксплуатации с учетом актуализированных требований водного законодательства</p>	Минсельхоз России	250
14.	<p>Разработка технологической и технической системы комплексной механизации производства строительных,</p>	Минсельхоз России	100

	ремонтно-эксплуатационных и культуртехнических работ на гидромелиоративных системах на период до 2030 года		
15.	Разработка информационно-аналитического комплекса автоматического формирования баз данных технического и экологического состояния мелиорированных земель на основе данных дистанционного зондирования (информационно-программный комплекс)	Минсельхоз России	950

16.	Научно-методическое обеспечение ведомственной целевой программы "Устойчивое развитие сельских территорий"	Минсельхоз России	904

Приложение N 5
к Государственной программе развития
сельского хозяйства и регулирования
рынков сельскохозяйственной продукции,
сырья и продовольствия

**СВОДНАЯ ИНФОРМАЦИЯ
ПО ОПЕРЕЖАЮЩЕМУ РАЗВИТИЮ
ПРИОРИТЕТНЫХ ТЕРРИТОРИЙ В РАМКАХ
ГОСУДАРСТВЕННОЙ ПРОГРАММЫ РАЗВИТИЯ
СЕЛЬСКОГО ХОЗЯЙСТВА
И РЕГУЛИРОВАНИЯ РЫНКОВ
СЕЛЬСКОХОЗЯЙСТВЕННОЙ ПРОДУКЦИИ,
СЫРЬЯ И ПРОДОВОЛЬСТВИЯ**

Наименование приоритетной	Годы	Цели и целевые индикаторы прос
---------------------------	------	--------------------------------

территории, проекта (программы), ведомственной целевой программы		(программ) и ведомственных и программ <*>
--	--	---

I. Направление (подпрограмма) "Развитие отраслей"

Дальневосточный федеральный округ

Ведомственный проект "Развитие отраслей агропромышленного комплекса, обеспечивающих ускоренное импортозамещение основных видов сельскохозяйственной продукции, сырья и продовольствия"	2021 - 2023 годы - всего	цель - увеличение объемов производства растениеводства Дальневосточном федеральном округе (далее - ДФО) в 2023 году на 20,7 процента к уровню 2017 года; животноводства - на 15,5 процента, пищевых продуктов - на 15,5 процента
	2021 год	Финансирование по ДФО

		1) валовой сбор зерновых и зернобобовых культур в сельскохозяйственных организациях, крестьянских (фермерских) хозяйствах, включая индивидуальных предпринимателей
		в Российской Федерации - 118648,3 тыс. тонн;
		в ДФО - 1247,4 тыс. тонн;
		в Республике Бурятия - 74,1 тыс. тонн;
		в Республике Саха (Якутия) - 9 тыс. тонн;
		в Забайкальском крае - 150 тыс. тонн;
		в Приморском крае - 488,4 тыс. тонн;

		в Амурской обла тыс. тонн;
		в Еврейской авто области - 7,6 тыс
		в Хабаровском кр 18,3 тыс. тонн;
		2) валовой сбор картофеля в сельскохозяйстве организациях, крестьянских (фермерских) хозяйствах, вклю индивидуальных предпринимател
		в Российской Фед - 7150,9 тыс. тонн
		в ДФО - 233,35 ть
		в Республике Бур 23,5 тыс. тонн;
		в Республике Саха (Якутия) - 26,5 ть

		в Забайкальском 9,5 тыс. тонн;
		в Приморском кр тыс. тонн;
		в Хабаровском кр 12,4 тыс. тонн;
		в Амурской обла 28,5 тыс. тонн;
		в Камчатском кр 14,75 тыс. тонн;
		в Магаданской об 5,2 тыс. тонн;
		в Сахалинской об 37,1 тыс. тонн;
		в Еврейской авто области - 10,8 ты

		3) валовой сбор с открытого грунта: сельскохозяйстве организациях, крестьянских (фермерских) хозяйствах, вклс индивидуальных предпринимател
		в Российской Фед - 5326,4 тыс. тонн
		в ДФО - 131,55 ть
		в Республике Бур 13,9 тыс. тонн;
		в Республике Саха (Якутия) - 15,9 ть
		в Забайкальском 4,6 тыс. тонн;
		в Приморском кр тыс. тонн;
		в Хабаровском кр тыс. тонн;

		в Амурской обла тыс. тонн;
		в Камчатском кр тыс. тонн;
		в Магаданской об 2,2 тыс. тонн;
		в Сахалинской об 22 тыс. тонн;
		в Еврейской авто области - 7,9 тыс
		4) валовой сбор масличных культ исключением раи сои) в сельскохозяйстве организациях, крестьянских (фермерских) хозяйствах, вкл индивидуальных предпринимател
		в Российской Фед - 12743,6 тыс. тон

		в ДФО - 3 тыс. то
		в Забайкальском тыс. тонн;
		5) производство в сельскохозяйст организациях, крестьянских (фермерских) хозяйствах, вкл индивидуальных предпринимател
		в Российской Фе - 20123,9 тыс. тон
		в ДФО - 332,54 ть
		Республика Буря 13,32 тыс. тонн;
		в Республике Саха (Якутия) - 80,26 т тонн;
		в Забайкальском 27,8 тыс. тонн;

		в Приморском кр тыс. тонн;
		в Хабаровском кр 13,88 тыс. тонн;
		в Камчатском кр 16,68 тыс. тонн;
		в Амурской обла 56,6 тыс. тонн;
		в Магаданской об 5,6 тыс. тонн;
		в Сахалинской об 39,3 тыс. тонн;
		в Еврейской авто области - 2,4 тыс

		<p>б) объем произведенной тонкорунной и полутонкорунной шерсти в сельскохозяйственных организациях, крестьянских (фермерских) хозяйствах, включая индивидуальных предпринимателей реализующих такую продукцию отечественным перерабатывающим организациям:</p>
		<p>в Российской Федерации - 17,697 тыс. тонн</p>
		<p>в ДФО - 0,495 тыс. тонн</p>
		<p>в Республике Бурятия - 0,09 тыс. тонн;</p>
		<p>в Забайкальском крае - 0,405 тыс. тонн;</p>

		7) размер посевных площадей, занятых зерновыми, зернобобовыми, масличными (за исключением рапса) и кормовыми культурами, в сельском хозяйстве организаций, крестьянских (фермерских) хозяйствах, включая индивидуальных предпринимателей субъектах Российской Федерации:
		в Российской Федерации - 71475,392 тыс. гектаров;
		в ДФО - 860,858 тыс. гектаров;
		в Республике Бурятия - 99 тыс. гектаров;

		в Республике Саха (Якутия) - 42,058 гектаров;
		в Забайкальском 143,8 тыс. гектар
		в Камчатском кр: тыс. гектаров;
		в Приморском кр тыс. гектаров;
		в Хабаровском кр 19,5 тыс. гектаро
		в Амурской обла 358,9 тыс. гектар
		в Магаданской об 6 тыс. гектаров;
		в Сахалинской об 23,2 тыс. гектаро
		в Еврейской авто области - 6,4 тыс гектаров;

		8) посевная площ кормовых культу сельскохозяйств организациям, крестьянским (фермерским) хозяйствам, вкл индивидуальных предпринимател районах Крайнег и приравненных местностях:
		в Российской Фед - 105,85 тыс. гект
		в ДФО - 50,25 тыс гектаров;
		в Республике Бур 6,8 тыс. гектаров
		в Республике Сах (Якутия) - 25,3 ть гектаров;
		в Камчатском кр тыс. гектаров;

		в Приморском кр тыс. гектаров;
		в Амурской обла тыс. гектаров;
		в Магаданской об 4,8 тыс. гектаров
		в Сахалинской об 6,5 тыс. гектаров
		9) площадь закла многолетних насаждений в сельскохозяйствен организациях, крестьянских (фермерских) хозяйствах, вкл индивидуальных предпринимател
		в Российской Фед - 12,998 тыс. гект
		в ДФО - 0,02 тыс. гектаров;

		в Амурской обла 0,015 тыс. гектар
		в Республике Бур 0,005 тыс. гектар
		10) численность товарного поголо коров специализирова мясных пород в сельскохозяйств организациях, крестьянских (фермерских) хозяйствах, вкл индивидуальных предпринимател
		в Российской Фед - 903,2 тыс. голо
		в ДФО - 39,12 тыс
		в Республике Бур 20,5 тыс. голов;

		в Республике Саха (Якутия) - 0,53 ть голов;
		в Забайкальском 9,15 тыс. голов;
		в Сахалинской об 2,5 тыс. голов;
		в Хабаровском кр тыс. голов;
		в Приморском кр тыс. голов;
		в Амурской обла 4,45 тыс. голов;
		в Магаданской об 0,288 тыс. голов;
		в Еврейской авто области - 0,9 тыс

		11) маточное поголовье овец и коз в сельскохозяйственных организациях, крестьянских (фермерских) хозяйствах, включая индивидуальных предпринимателей
		в Российской Федерации - 9185,196 тыс. голов
		в ДФО - 279,4 тыс. голов
		в Республике Бурятия - 106,3 тыс. голов;
		в Забайкальском крае - 173,1 тыс. голов;

		12) объем реализованной продукции (овец и коз на убойном живом весе) в сельском хозяйстве, в организациях, крестьянских (фермерских) хозяйствах, в индивидуальных предпринимателях
		в Российской Федерации - 126,06 тыс. тонн
		в ДФО - 5,66 тыс. тонн
		в Республике Бурятия - 2,15 тыс. тонн;
		в Забайкальском крае - 3,51 тыс. тонн;

		13) поголовье севоленей и маралоо сельскохозяйстве организациях, крестьянских (фермерских) хозяйствах, вклиц индивидуальных предпринимател
		в Российской Феде - 1086,06 тыс. гол
		в ДФО - 347,86 ты голов;
		в Республике Саха (Якутия) - 155,3 т голов;
		в Камчатском кр: тыс. голов;
		в Хабаровском кр: тыс. голов;
		в Амурской обла: 5,42 тыс. голов;

		в Чукотском автс округе - 135,04 тн голов;
		в Забайкальском 3,9 тыс. голов;
		14) поголовье мя табунных лошадей в сельскохозяйстве организациях, крестьянских (фермерских) хозяйствах, вклс индивидуальных предпринимател
		в Российской Фед - 434,99 тыс. голс
		в ДФО - 183,19 тн голов;
		в Республике Саха (Якутия) - 131 ты
		в Республике Бур 16,99 тыс. голов;

		в Забайкальском 35,2 тыс. голов;
		15) племенное ма поголовье сельскохозяйстве животных (в пер на условные голс
		в Российской Фед - 1781,58 тыс. гол
		в ДФО - 71,2 тыс.
		в Республике Бур 19,2 тыс. голов;
		в Республике Саха (Якутия) - 11,1 ть голов;
		в Забайкальском 13,5 тыс. голов;
		в Камчатском кр тыс. голов;
		в Приморском кр тыс. голов;

		в Хабаровском кр тыс. голов;
		в Амурской обла тыс. голов;
		в Сахалинской об 1,1 тыс. голов;
		в Чукотском автс округе - 9,4 тыс. 1
		16) количество п развития семейн ферм и "Агропро реализуемых с п грантовой подде
		в Российской Фед - 350 единиц;
		в ДФО - 43 едини
		в Республике Бур единиц;
		в Республике Сах (Якутия) - 11 еди

		в Забайкальском единиц;
		в Камчатском кр: единиц;
		в Приморском кр единиц;
		в Хабаровском кр единиц;
		в Амурской обла единиц;
		в Магаданской об 1 единица;
		в Сахалинской об 1 единица;
		в Еврейской авто области - 1 един
		в Чукотском автс округе - 2 едини

		17) прирост объе сельскохозяйствен продукции, произведенной в отчетном году грантополучател реализующими п развития семейн ферм и "Агропро последние 5 лет (включая отчетн по отношению к предыдущему го,
		в Российской Фед - 8 процентов;
		в ДФО - процент
		в Республике Бур процентов;
		в Республике Саха (Якутия) - 8 проц
		в Забайкальском процентов;

		в Камчатском кр: процента;
		в Приморском кр процентов;
		в Хабаровском кр процентов;
		в Амурской обла процентов;
		в Магаданской об 8 процентов;
		в Сахалинской об 8 процентов;
		в Еврейской авто области - 8 проце
		в Чукотском автс округе - 16 проце

		18) количество проектов развития материальной и технической базы сельскохозяйственного потребительских кооперативов, реализуемых с помощью грантовой поддержки;
		в Российской Федерации - 117 единиц;
		в ДФО - 15 единиц;
		в Республике Бурятия - 15 единиц;
		в Республике Саха (Якутия) - 4 единицы;
		в Забайкальском крае - 15 единиц;
		в Приморском крае - 15 единиц;
		в Хабаровском крае - 15 единиц;

		в Амурской обла единицы;
		в Еврейской авто области - 1 едини
		19) прирост объе сельскохозяйстве продукции, реализованной в отчетном году сельскохозяйстве потребительским кооперативами, получившими гр поддержку за пос 5 лет (включая от год) по отношен предыдущему го,
		в Российской Фед - 8 процентов;
		в ДФО - процент
		в Республике Сах (Якутия) - 8 проц

		в Приморском кр процентов;
		в Хабаровском кр процентов;
		в Амурской обла процентов;
		в Еврейской авто области - 8 проц
		в Республике Бур процентов;
		в Забайкальском процентов;
		20) площадь под низкопродуктив пашни (чистых п
		в Российской Фед - 324,4 тыс. гекта
		в ДФО - 109,4 тыс гектаров;

		в Республике Саха (Якутия) - 9,4 тыс гектаров;
		в Забайкальском 100 тыс. гектаров
		21) доля застрахованного поголовья сельскохозяйственных животных в общем поголовье сельскохозяйственных животных:
		в Российской Федерации - 16,69 процента;
		в ДФО - 6,55 проц
		в Республике Бурятия - 8,6 процента;
		в Еврейской автономной области - 0,8 проц
		в Забайкальском крае - 9,6 процента;

		в Приморском кр процента;
		в Республике Саха (Якутия) - 3,3 прс
		в Сахалинской об 32,7 процента;
		в Хабаровском кр 31,9 процента;
		22) доля застрахо посевной (посаде площади в общей посевной (посаде площади (в услов единицах площа,
		в Российской Фед - 3,84 процента;
		в ДФО - 3,48 прои
		в Амурской обла процента;
		в Республике Бур процентов;

		в Забайкальском 9,2 процента;
		в Приморском кр процента;
		в Республике Саха (Якутия) - 11,3 п
		в Хабаровском кр процента;
		23) доля площади засеваемой элиты семенами, в общ площади посево занятой семенам сортов растений:
		в Российской Фе - 7,8 процента;
		в ДФО - 5,37 прои
		в Республике Бур 4,79 процента;

		в Республике Саха (Якутия) - 3,8 прс
		в Забайкальском 5,5 процента;
		в Камчатском кр; процента;
		в Амурской обла; процента;
		в Хабаровском кр; процента;
		в Еврейской авто области - 1,5 про
		в Магаданской об; 1 процент;
		в Приморском кр; процентов;
		в Сахалинской об; 5 процентов;

		24) прирост производства мо сельскохозяйстве организациях, крестьянских (фермерских) хозяйствах, вклс индивидуальных предпринимател отчетный год по отношению к сре за 5 лет, предшествующи текущему финан году, объему производства мо
		в Российской Фед - 2041,5 тыс. тонн
		в ДФО - 31,7 тыс.
		в Амурской обла тыс. тонн;
		в Камчатском кр: тыс. тонн;

		в Забайкальском 1,7 тыс. тонн;
		в Магаданской об 0,2 тыс. тонн;
		в Приморском кр тыс. тонн;
		в Сахалинской об 14,8 тыс. тонн;
		в Еврейской авто области - 0,2 тыс

		25) прирост производства овощей открытого грунта: сельскохозяйстве организациях, крестьянских (фермерских) хозяйствах, вклс индивидуальных предпринимател отчетный год по отношению к показателю, предусмотренно соглашением с субъектом Росси Федерации за предыдущий год
		в Российской Феде - 30,35 тыс. тонн;
		в ДФО - 6,73 тыс.
		в Камчатском кр: тыс. тонн;

		в Забайкальском 0,08 тыс. тонн;
		в Хабаровском кр тыс. тонн;
		в Амурской обла тыс. тонн;
		в Еврейской авто области - 0,2 тыс
		26) прирост това поголовья коров специализирова мясных пород в сельскохозяйстве организациях, крестьянских (фермерских) хозяйствах, вкл индивидуальных предпринимател отчетный год по отношению к предыдущему го,

		в Российской Федерации - 9,09 тыс. голов;
		в ДФО - 0,68 тыс.
		в Республике Бурятия - 0,4 тыс. голов;
		в Республике Саха (Якутия) - 0,1 тыс.
		в Хабаровском крае - 0,03 тыс. голов;
		в Амурской области - 0,05 тыс. голов;
		в Магаданской области - 0,001 тыс. голов;
		в Еврейской автономной области - 0,1 тыс.
	2022 год	Финансирование по ДФО

		1) валовой сбор зерновых и зернобобовых культур в сельскохозяйственных организациях, крестьянских (фермерских) хозяйствах, включая индивидуальных предпринимателей
		в Российской Федерации - 122903,3 тыс. тонн
		в ДФО - 1419,2 тыс. тонн
		в Республике Бурятия - 74,5 тыс. тонн;
		в Республике Саха (Якутия) - 9,5 тыс. тонн;
		в Забайкальском крае - 155 тыс. тонн;
		в Приморском крае - 553,4 тыс. тонн;

		в Хабаровском кр 18,4 тыс. тонн;
		в Амурской обла тыс. тонн;
		в Еврейской авто области - 8,4 тыс
		2) валовой сбор картофеля в сельскохозяйстве организациях, крестьянских (фермерских) хозяйствах, вклю индивидуальных предпринимател
		в Российской Фед - 7250,81 тыс. тон
		в ДФО - 236,31 ть
		в Республике Бур 24 тыс. тонн;
		в Республике Сах (Якутия) - 26,6 ть

		в Забайкальском 12 тыс. тонн;
		в Приморском кр тыс. тонн;
		в Хабаровском кр 12,4 тыс. тонн;
		в Амурской обла 28,8 тыс. тонн;
		в Камчатском кр 14,76 тыс. тонн;
		в Магаданской об 5,25 тыс. тонн;
		в Сахалинской об 36,4 тыс. тонн;
		в Еврейской авто области - 10,9 ты

		3) валовой сбор с открытого грунта: сельскохозяйстве организациях, крестьянских (фермерских) хозяйствах, вклс индивидуальных предпринимател
		в Российской Фед - 5445,48 тыс. тон
		в ДФО - 133,96 ть
		в Республике Бур 14,1 тыс. тонн;
		в Республике Сах (Якутия) - 16 тыс
		в Забайкальском 6,3 тыс. тонн;
		в Приморском кр тыс. тонн;
		в Хабаровском кр тыс. тонн;

		в Амурской обла тыс. тонн;
		в Камчатском кр тыс. тонн;
		в Магаданской об 2,2 тыс. тонн;
		в Сахалинской об 22 тыс. тонн;
		в Еврейской авто области - 7,9 тыс
		4) валовой сбор масличных культ исключением раи сои) в сельскохозяйстве организациях, крестьянских (фермерских) хозяйствах, вкл индивидуальных предпринимател
		в Российской Фед - 13479,2 тыс. то

		в ДФО - 3,5 тыс. т
		в Забайкальском 3,5 тыс. тонн;
		5) производство в сельскохозяйст организациях, крестьянских (фермерских) хозяйствах, вкл индивидуальных предпринимател
		в Российской Фед - 20244,8 тыс. тон
		в ДФО - 340,1 тыс
		в Республике Бур 13,39 тыс. тонн;
		в Республике Саха (Якутия) - 81,583 тонн;

		в Забайкальском 28,2 тыс. тонн;
		в Камчатском кр: 17,05 тыс. тонн;
		в Приморском кр тыс. тонн;
		в Хабаровском кр 13,9 тыс. тонн;
		в Амурской обла 57,3 тыс. тонн;
		в Магаданской об 5,7 тыс. тонн;
		в Сахалинской об 40,6 тыс. тонн;
		в Еврейской авто области - 2,5 тыс

		<p>б) объем произведенной тонкорунной и полутонкорунной шерсти в сельскохозяйственных организациях, крестьянских (фермерских) хозяйствах, включая индивидуальных предпринимателей реализующих такую продукцию отечественным перерабатывающим организациям:</p>
		<p>в Российской Федерации - 17,729 тыс. тонн</p>
		<p>в ДФО - 0,508 тыс.</p>
		<p>в Республике Бурятия - 0,1 тыс. тонн;</p>
		<p>в Забайкальском крае - 0,408 тыс. тонн;</p>

		7) размер посевных площадей, занятых зерновыми, зернобобовыми, масличными (за исключением рапса) и кормовыми культурами, в сельском хозяйстве организаций, крестьянских (фермерских) хозяйствах, включая индивидуальных предпринимателей субъектов Российской Федерации:
		в Российской Федерации - 72017,154 тыс. гектаров;
		в ДФО - 869,129 тыс. гектаров;

		в Республике Бур 99 тыс. гектаров;
		в Республике Саха (Якутия) - 43,029 гектаров;
		в Забайкальском 148,5 тыс. гектар
		в Камчатском кр тыс. гектаров;
		в Приморском кр тыс. гектаров;
		в Хабаровском кр 19,5 тыс. гектаро
		в Амурской обла 358,9 тыс. гектар
		в Магаданской о 6 тыс. гектаров;
		в Сахалинской о 23,2 тыс. гектаро

		в Еврейской авто области - 7 тыс. гектаров;
		8) посевная площ кормовых культу сельскохозяйстве организациям, крестьянским (фермерским) хозяйствам, вклн индивидуальных предпринимател районах Крайнег и приравненных местностях:
		в Российской Фед - 107,7 тыс. гекта
		в ДФО - 50,8 тыс. гектаров;
		в Республике Бур тыс. гектаров;

		в Республике Саха (Якутия) - 25,5 тыс. гектаров;
		в Камчатском крае - 2,5 тыс. гектаров;
		в Приморском крае - 2,5 тыс. гектаров;
		в Амурской области - 2,5 тыс. гектаров;
		в Магаданской области - 4,8 тыс. гектаров;
		в Сахалинской области - 6,5 тыс. гектаров;

		9) площадь закла многолетних насаждений в сельскохозяйстве организациях, крестьянских (фермерских) хозяйствах, вклю индивидуальных предпринимател
		в Российской Фед - 12,431 тыс. гект
		в ДФО - 0,02 тыс. гектаров;
		в Амурской обла 0,015 тыс. гектар
		в Республике Бур 0,005 тыс. гектар

		10) численность товарного поголовья коров специализированных мясных пород в сельскохозяйственных организациях, крестьянских (фермерских) хозяйствах, включая индивидуальных предпринимателей
		в Российской Федерации - 915,8 тыс. голов
		в ДФО - 39,67 тыс.
		в Республике Бурятия - 20,9 тыс. голов;
		в Республике Саха (Якутия) - 0,53 тыс. голов;
		в Забайкальском крае - 9,2 тыс. голов;

		в Сахалинской об 2,5 тыс. голов;
		в Хабаровском кр 0,35 тыс. голов;
		в Приморском кр тыс. голов;
		в Амурской обла тыс. голов;
		в Магаданской об 0,289 тыс. голов;
		в Еврейской авто области - 0,9 тыс
		11) маточное пого овец и коз в сельскохозяйстве организациях, крестьянских (фермерских) хозяйствах, вклю индивидуальных предпринимател

		в Российской Федерации - 9244,622 тыс. гс
		в ДФО - 284,8 тыс.
		в Республике Бурятия - 111,6 тыс. голов;
		в Забайкальском крае - 173,2 тыс. голов;
		12) объем реализации овец и коз на убой (живом весе) в сельскохозяйственных организациях, крестьянских (фермерских) хозяйствах, включая индивидуальных предпринимателей
		в Российской Федерации - 131,06 тыс. тонн
		в ДФО - 5,7 тыс. т
		в Республике Бурятия - 2,15 тыс. тонн;

		в Забайкальском 3,55 тыс. тонн;
		13) поголовье се оленей и марало сельскохозяйстве организациях, крестьянских (фермерских) хозяйствах, вкл индивидуальных предпринимател
		в Российской Фед - 1094 тыс. голов
		в ДФО - 355,48 ть голов;
		в Республике Сах (Якутия) - 159,9 т голов;
		в Камчатском кр тыс. голов;
		в Хабаровском кр тыс. голов;

		в Амурской обла 5,44 тыс. голов;
		в Чукотском автс округе - 137,74 т голов;
		в Забайкальском 3,9 тыс. голов;
		14) поголовье мя табунных лошаде сельскохозяйстве организациях, крестьянских (фермерских) хозяйствах, вклс индивидуальных предпринимател
		в Российской Фед - 439,1 тыс. голое
		в ДФО - 186 тыс.
		в Республике Сах (Якутия) - 133,8 т голов;

		в Республике Бур 17 тыс. голов;
		в Забайкальском 35,2 тыс. голов;
		15) племенное ма поголовье сельскохозяйстве животных (в пер на условные голс
		в Российской Фед - 1785,92 тыс. гол
		в ДФО - 71,5 тыс.
		в Республике Бур 19,3 тыс. голов;
		в Республике Сах (Якутия) - 11,1 ть голов;
		в Забайкальском 13,6 тыс. голов;
		в Приморском кр тыс. голов;

		в Хабаровском кр тыс. голов;
		в Амурской обла тыс. голов;
		в Камчатском кр тыс. голов;
		в Сахалинской об 1,1 тыс. голов;
		в Чукотском автс округе - 9,4 тыс. 1
		16) количество п развития семейн ферм и "Агропро реализуемых с п грантовой подде
		в Российской Фед - 333 единицы;
		в ДФО - 43 едини
		в Республике Бур единиц;

		в Республике Саха (Якутия) - 11 еди
		в Забайкальском единиц;
		в Камчатском кр; единицы;
		в Приморском кр единиц;
		в Хабаровском кр единицы;
		в Амурской обла единиц;
		в Магаданской об 1 единица;
		в Сахалинской об 1 единица;
		в Еврейской авто области - 1 един
		в Чукотском автс округе - 2 едини

		<p>17) прирост объе сельскохозяйстве продукции, произведенной в отчетном году грантополучател реализующими п развития семейн ферм и "Агропро последние 5 лет (включая отчетн по отношению к предыдущему го,</p>
		<p>в Российской Фед - 8 процентов;</p>
		<p>в ДФО - - процен</p>
		<p>в Республике Бур процентов;</p>
		<p>в Республике Саха (Якутия) - 8 проц</p>
		<p>в Забайкальском процентов;</p>

		в Камчатском кр: процента;
		в Приморском кр процента;
		в Хабаровском кр процентов;
		в Амурской обла процентов;
		в Магаданской об 8 процентов;
		в Сахалинской об 8 процентов;
		в Еврейской авто области - 8 проце
		в Чукотском автс округе - 16 проце

		18) количество проектов развития материальной технической базы сельскохозяйственного потребительских кооперативов, реализуемых с помощью грантовой поддержки;
		в Российской Федерации - 128 единиц;
		в ДФО - 16 единиц;
		в Республике Бурятия - 16 единиц;
		в Республике Саха (Якутия) - 4 единицы;
		в Забайкальском крае - 16 единиц;
		в Приморском крае - 16 единиц;
		в Хабаровском крае - 16 единиц;

		в Амурской обла единицы;
		в Сахалинской об 1 единица;
		в Еврейской авто области - 1 едини
		19) прирост объе сельскохозяйстве продукции, реализованной в отчетном году сельскохозяйстве потребительским кооперативами, получившими гр поддержку за пос 5 лет (включая от год) по отношен предыдущему го,
		в Российской Фед - 8 процентов;
		в ДФО - - процен

		в Республике Саха (Якутия) - 8 проц
		в Приморском кр процентов;
		в Хабаровском кр процентов;
		в Амурской обла процентов;
		в Еврейской авто области - 8 проц
		в Республике Бур процентов;
		в Забайкальском процентов;
		20) площадь под низкопродуктивн пашни (чистых п
		в Российской Фед - 336,5 тыс. гекта
		в ДФО - 121,5 тыс гектаров;

		в Республике Саха (Якутия) - 9,5 тыс гектаров;
		в Забайкальском 112 тыс. гектаров
		21) доля застрахованного поголовья сельскохозяйственных животных в общем поголовье сельскохозяйственных животных:
		в Российской Федерации - 17,96 процента;
		в ДФО - 7,12 проц
		в Республике Бурятия - 8,6 процента;
		в Еврейской автономной области - 1 проц
		в Забайкальском крае - 10,1 процента;

		в Приморском кр процента;
		в Республике Саха (Якутия) - 3,9 прс
		в Сахалинской об 36,6 процента;
		в Хабаровском кр 35,7 процента;
		22) доля застрахо посевной (посаде площади в общей посевной (посаде площади (в услов единицах площа,
		в Российской Фед - 4,79 процента;
		в ДФО - 4,13 прои
		в Амурской обла процента;
		в Республике Бур процентов;

		в Забайкальском 10,9 процента;
		в Приморском кр процента;
		в Республике Саха (Якутия) - 12,4 пр
		в Хабаровском кр процента;
		23) доля площади засеваемой элиты семенами, в общ площади посево занятой семенам сортов растений:
		в Российской Фед - 7,8 процента;
		в ДФО - 5,49 прои
		в Республике Бур 5,02 процента;
		в Республике Саха (Якутия) - 3,76 пр

		в Забайкальском процентов;
		в Приморском кр 15,01 процента;
		в Камчатском кр процента;
		в Амурской обла процента;
		в Хабаровском кр 7,51 процента;
		в Магаданской об 1 процент;
		в Сахалинской об 5 процентов;
		в Еврейской авто области - 1,6 про

		24) прирост производства мо сельскохозяйстве организациях, крестьянских (фермерских) хозяйствах, вклс индивидуальных предпринимател отчетный год по отношению к сре за 5 лет, предшествующи текущему финан году, объему производства мо
		в Российской Фед - 1587,4 тыс. тонн
		в ДФО - 32,4 тыс.
		в Амурской обла тыс. тонн;
		в Забайкальском 1,8 тыс. тонн;

		в Магаданской об 0,3 тыс. тонн;
		в Приморском кр тыс. тонн;
		в Республике Саха (Якутия) - 0,2 тыс
		в Сахалинской об 12,6 тыс. тонн;
		в Камчатском кр тыс. тонн;
		в Еврейской авто области - 0,2 тыс

		25) прирост производства овощей открытого грунта: сельскохозяйстве организациях, крестьянских (фермерских) хозяйствах, вклс индивидуальных предпринимател отчетный год по отношению к показателю, предусмотренно соглашением с субъектом Росси Федерации за предыдущий год
		в Российской Фед - 19,06 тыс. тонн;
		в ДФО - 1 тыс. то
		в Камчатском кр: тыс. тонн;

		в Забайкальском 0,08 тыс. тонн;
		в Амурской обла тыс. тонн;
		в Хабаровском кр 0,11 тыс. тонн;
		в Еврейской авто области - 0,2 тыс
		26) прирост това поголовья коров специализирова мясных пород в сельскохозяйстве организациях, крестьянских (фермерских) хозяйствах, вкл индивидуальных предпринимател отчетный год по отношению к предыдущему го,

		в Российской Федерации - 8,63 тыс. голов;
		в ДФО - 0,55 тыс.
		в Республике Бурятия - 0,4 тыс. голов;
		в Забайкальском крае - 0,05 тыс. голов;
		в Хабаровском крае - 0,05 тыс. голов;
		в Магаданской области - 0,001 тыс. голов;
		в Амурской области - 0,05 тыс. голов;
	2023 год	Финансирование по ДФО

		1) валовой сбор зерновых и зернобобовых культур в сельскохозяйственных организациях, крестьянских (фермерских) хозяйствах, включая индивидуальных предпринимателей
		в Российской Федерации - 125915,7 тыс. тонн
		в ДФО - 1676,3 тыс. тонн
		в Республике Бурятия - 74,9 тыс. тонн;
		в Республике Саха (Якутия) - 10 тыс. тонн;
		в Забайкальском крае - 155 тыс. тонн;
		в Приморском крае - 10 тыс. тонн;

		в Хабаровском кр 18,5 тыс. тонн;
		в Амурской обла 854,6 тыс. тонн;
		в Еврейской авто области - 9,3 тыс
		2) валовой сбор картофеля в сельскохозяйстве организациях, крестьянских (фермерских) хозяйствах, вклю индивидуальных предпринимател
		в Российской Фед - 7359,43 тыс. тон
		в ДФО - 239,57 ть
		в Республике Бур 24,5 тыс. тонн;
		в Республике Сах (Якутия) - 26,7 ть

		в Забайкальском 15 тыс. тонн;
		в Приморском кр тыс. тонн;
		в Хабаровском кр 12,4 тыс. тонн;
		в Амурской обла тыс. тонн;
		в Камчатском кр 14,77 тыс. тонн;
		в Магаданской об 5,3 тыс. тонн;
		в Сахалинской об 35,7 тыс. тонн;
		в Еврейской авто области - 10,9 ты

		3) валовой сбор с открытого грунта: сельскохозяйстве организациях, крестьянских (фермерских) хозяйствах, вклс индивидуальных предпринимател
		в Российской Фед - 5574,71 тыс. тон
		в ДФО - 136,47 ть
		в Республике Бур 14,3 тыс. тонн;
		в Республике Саха (Якутия) - 16 тыс
		в Забайкальском тыс. тонн;
		в Приморском кр тыс. тонн;
		в Хабаровском кр тыс. тонн;

		в Амурской обла тыс. тонн;
		в Камчатском кр тыс. тонн;
		в Магаданской об 2,2 тыс. тонн;
		в Сахалинской об 22 тыс. тонн;
		в Еврейской авто области - 8 тыс. т
		4) валовой сбор масличных культ исключением раи сои) в сельскохозяйстве организациях, крестьянских (фермерских) хозяйствах, вкл индивидуальных предпринимател

		в Российской Федерации - 14291,1 тыс. тонн;
		в ДФО - 4 тыс. тонн;
		в Забайкальском крае - 4 тыс. тонн;
		5) производство мяса и мясных продуктов в сельскохоззяйственных организациях, крестьянских (фермерских) хозяйствах, включая индивидуальных предпринимателей;

		в Российской Федерации - 20503,2 тыс. тонн;
		в ДФО - 350,899 тонн;
		в Республике Бурятия - 13,45 тыс. тонн;
		в Республике Саха (Якутия) - 83,129 тонн;
		в Забайкальском крае - 28,5 тыс. тонн;
		в Камчатском крае - 1,5 тыс. тонн;
		в Приморском крае - 1,5 тыс. тонн;
		в Хабаровском крае - 13,92 тыс. тонн;
		в Амурской области - 58,5 тыс. тонн;

		в Магаданской об 5,7 тыс. тонн;
		в Сахалинской об 41,7 тыс. тонн;
		в Еврейской авто области - 2,5 тыс
		б) объем произве шерсти, получен тонкорунных и полутонкорунны овец в сельскохозяйстве организациях, крестьянских (фермерских) хозяйствах, вкл индивидуальных предпринимател реализующих та продукцию отечественным перерабатывающ организациям:

		в Российской Федерации - 17,848 тыс. тонн
		в ДФО - 0,511 тыс.
		в Республике Бурятия 0,1 тыс. тонн;
		в Забайкальском крае 0,411 тыс. тонн;

		<p>7) размер посевных площадей, занятых зерновыми, зернобобовыми, масличными (за исключением рапса) и кормовыми культурами, в сельском хозяйстве организаций, крестьянских (фермерских) хозяйствах, включая индивидуальных предпринимателей субъектах Российской Федерации:</p>
		<p>в Российской Федерации - 72259,566 тыс. гектаров;</p>
		<p>в ДФО - 876,328 тыс. гектаров;</p>
		<p>в Республике Бурятия - 99 тыс. гектаров;</p>

		в Республике Саха (Якутия) - 44,028 гектаров;
		в Забайкальском крае - 153 тыс. гектаров;
		в Камчатском крае - 1,5 тыс. гектаров;
		в Приморском крае - 1,5 тыс. гектаров;
		в Хабаровском крае - 19,5 тыс. гектаров;
		в Амурской области - 358,9 тыс. гектаров;
		в Магаданской области - 6 тыс. гектаров;
		в Сахалинской области - 23,2 тыс. гектаров;
		в Еврейской автономной области - 7,7 тыс. гектаров;

		8) посевная площ кормовых культу сельскохозяйств организациям, крестьянским (фермерским) хозяйствам, вкл индивидуальных предпринимател районах Крайнег и приравненных местностях:
		в Российской Фед - 109,45 тыс. гект
		в ДФО - 51,25 тыс гектаров;
		в Республике Бур 7,2 тыс. гектаров
		в Республике Сах (Якутия) - 25,7 ть гектаров;
		в Камчатском кр: тыс. гектаров;

		в Приморском кр тыс. гектаров;
		в Амурской обла тыс. гектаров;
		в Магаданской об 4,8 тыс. гектаров
		в Сахалинской об 6,5 тыс. гектаров
		9) площадь закла многолетних насаждений в сельскохозяйстве организациях, крестьянских (фермерских) хозяйствах, вкл индивидуальных предпринимател
		в Российской Фед - 12,476 тыс. гект
		в ДФО - 0,02 тыс. гектаров;

		в Амурской обла 0,015 тыс. гектар
		в Республике Бур 0,005 тыс. гектар
		10) численность товарного поголо коров специализирован мясных пород в сельскохозяйствен организациях, крестьянских (фермерских) хозяйствах, вклю индивидуальных предпринимател
		в Российской Фед - 918 тыс. голов;
		в ДФО - 40,19 тыс
		в Республике Бур 21,3 тыс. голов;

		в Республике Саха (Якутия) - 0,54 ть голов;
		в Забайкальском 9,2 тыс. голов;
		в Сахалинской об 2,5 тыс. голов;
		в Хабаровском кр тыс. голов;
		в Приморском кр тыс. голов;
		в Амурской обла 4,55 тыс. голов;
		в Магаданской об 0,3 тыс. голов;
		в Еврейской авто области - 0,9 тыс

		11) маточное поголовье и коз в сельскохозяйственных организациях, крестьянских (фермерских) хозяйствах, включая индивидуальных предпринимателей
		в Российской Федерации - 9292,853 тыс. голов
		в ДФО - 290,5 тыс. голов
		в Республике Бурятия - 117,2 тыс. голов;
		в Забайкальском крае - 173,3 тыс. голов;

		12) объем реализованной продукции (овец и коз на убойном живом весе) в сельском хозяйстве, в организациях, крестьянских (фермерских) хозяйствах, в индивидуальных предпринимательствах;
		в Российской Федерации - 135,46 тыс. тонн;
		в ДФО - 5,74 тыс. тонн;
		в Республике Бурятия - 2,15 тыс. тонн;
		в Забайкальском крае - 3,59 тыс. тонн;

		13) поголовье севоленей и маралоо сельскохозяйстве организациях, крестьянских (фермерских) хозяйствах, вклс индивидуальных предпринимател
		в Российской Фе - 1102,2 тыс. голс
		в ДФО - 363,25 ть голов;
		в Республике Саха (Якутия) - 164,7 т голов;
		в Камчатском кр: тыс. голов;
		в Хабаровском кр тыс. голов;
		в Амурской обла тыс. голов;

		в Чукотском автс округе - 140,49 тт голов;
		в Забайкальском 3,9 тыс. голов;
		14) поголовье мя табунных лошаде сельскохозяйстве организациях, крестьянских (фермерских) хозяйствах, вклс индивидуальных предпринимател
		в Российской Фед - 441,05 тыс. голс
		в ДФО - 186,8 тыс
		в Республике Саха (Якутия) - 134,5 т голов;
		в Республике Бур 17 тыс. голов;

		в Забайкальском 35,3 тыс. голов;
		15) племенное ма поголовье сельскохозяйстве животных (в пер на условные голс
		в Российской Фед - 1788,9 тыс. голс
		в ДФО - 71,55 тыс
		в Республике Бур 19,3 тыс. голов;
		в Республике Саха (Якутия) - 11,1 ть голов;
		в Забайкальском 13,6 тыс. голов;
		в Приморском кр тыс. голов;
		в Хабаровском кр тыс. голов;

		в Амурской обла тыс. голов;
		в Камчатском кр тыс. голов;
		в Сахалинской об 1,1 тыс. голов;
		в Чукотском автс округе - 9,4 тыс. 1
		16) количество п развития семейн ферм и "Агропро реализуемых с п грантовой подде
		в Российской Фед - 334 единицы;
		в ДФО - 42 едини
		в Республике Бур единиц;

		в Республике Саха (Якутия) - 11 единиц;
		в Забайкальском крае - 1 единица;
		в Камчатском крае - 1 единица;
		в Приморском крае - 1 единица;
		в Хабаровском крае - 1 единица;
		в Амурской области - 1 единица;
		в Магаданской области - 1 единица;
		в Сахалинской области - 1 единица;
		в Еврейской автономной области - 1 единица;
		в Чукотском автономном округе - 2 единицы;

		17) прирост объе сельскохозяйствен продукции, произведенной в отчетном году грантополучател реализующими п развития семейн ферм и "Агропро последние 5 лет (включая отчетн по отношению к предыдущему го,
		в Российской Фед - 8 процентов;
		в ДФО - - процен
		в Республике Бур процентов;
		в Республике Саха (Якутия) - 8 проц
		в Забайкальском процентов;

		в Камчатском кр: процента;
		в Приморском кр процента;
		в Хабаровском кр процентов;
		в Амурской обла процентов;
		в Магаданской об 8 процентов;
		в Сахалинской об 8 процентов;
		в Еврейской авто области - 8 проце
		в Чукотском автс округе - 16 проце

		18) количество проектов развития материальной и технической базы сельскохозяйственного потребительских кооперативов, реализуемых с помощью грантовой поддержки;
		в Российской Федерации - 128 единиц;
		в ДФО - 15 единиц;
		в Республике Бурятия - 15 единиц;
		в Республике Саха (Якутия) - 4 единицы;
		в Забайкальском крае - 15 единиц;
		в Приморском крае - 15 единиц;
		в Хабаровском крае - 15 единиц;

		в Амурской обла единицы;
		в Еврейской авто области - 1 едини
		19) прирост объе сельскохозяйстве продукции, реализованной в отчетном году сельскохозяйстве потребительским кооперативами, получившими гр поддержку за пос 5 лет (включая от год) по отношен предыдущему го,
		в Российской Фед - 8 процентов;
		в ДФО - - процен
		в Республике Сах (Якутия) - 8 проц

		в Приморском кр процентов;
		в Хабаровском кр процентов;
		в Амурской обла процентов;
		в Еврейской авто области - 8 проц
		в Республике Бур процентов;
		в Забайкальском процентов;
		20) площадь под низкопродуктив пашни (чистых п
		в Российской Фед - 339,7 тыс. гекта
		в ДФО - 124,7 тыс гектаров;

		в Республике Саха (Якутия) - 9,7 тыс гектаров;
		в Забайкальском 115 тыс. гектаров
		21) доля застрахованного поголовья сельскохозяйственных животных в общем поголовье сельскохозяйственных животных:
		в Российской Федерации - 19,29 процента;
		в ДФО - 7,67 проц
		в Республике Бурятия - 8,6 процента;
		в Еврейской автономной области - 1,2 проц
		в Забайкальском крае - 10,7 процента;

		в Приморском кр процент;
		в Республике Саха (Якутия) - 4,7 прс
		в Сахалинской об 38,5 процента;
		в Хабаровском кр 37,5 процента;
		22) доля застрахо посевной (посаде площади в общей посевной (посаде площади (в услов единицах площа,
		в Российской Фед - 5,88 процента;
		в ДФО - 4,8 проц
		в Амурской обла процента;
		в Республике Бур процентов;

		в Забайкальском 12,9 процента;
		в Приморском кр процентов;
		в Республике Саха (Якутия) - 13,6 пр
		в Хабаровском кр процента;
		23) доля площади засеваемой элиты семенами, в общ площади посево занятой семенам сортов растений:
		в Российской Фед - 7,8 процента;
		в ДФО - 5,65 прои
		в Республике Бур 5,23 процента;
		в Республике Саха (Якутия) - 3,72 пр

		в Забайкальском процентах;
		в Приморском кр 15,01 процента;
		в Камчатском кр: процента;
		в Амурской обла 6,92 процента;
		в Хабаровском кр процента;
		в Магаданской об 1 процент;
		в Сахалинской об 5 процентов;
		в Еврейской авто области - 1,6 про

		24) прирост производства мо сельскохозяйстве организациях, крестьянских (фермерских) хозяйствах, вклс индивидуальных предпринимател отчетный год по отношению к сре за 5 лет, предшествующи текущему финан году, объему производства мо
		в Российской Фед - 1268,1 тыс. тонн
		в ДФО - 35,2 тыс.
		в Амурской обла тыс. тонн;
		в Забайкальском 1,5 тыс. тонн;

		в Магаданской об 0,2 тыс. тонн;
		в Приморском кр тыс. тонн;
		в Республике Саха (Якутия) - 2,4 тыс
		в Сахалинской об 9,9 тыс. тонн;
		в Камчатском кр тыс. тонн;
		в Еврейской авто области - 0,2 тыс

		25) прирост производства овощей открытого грунта: сельскохозяйстве организациях, крестьянских (фермерских) хозяйствах, вклс индивидуальных предпринимател отчетный год по отношению к показателю, предусмотренно соглашением с субъектом Росси Федерации за предыдущий год
		в Российской Фед - 21,28 тыс. тонн;
		в ДФО - 1,2 тыс. т
		в Камчатском кр: тыс. тонн;

		в Забайкальском 0,08 тыс. тонн;
		в Хабаровском кр 0,11 тыс. тонн;
		в Амурской обла тыс. тонн;
		в Еврейской авто области - 0,3 тыс
		26) прирост това поголовья коров специализирова мясных пород в сельскохозяйстве организациях, крестьянских (фермерских) хозяйствах, вкл индивидуальных предпринимател отчетный год по отношению к предыдущему го,

		в Российской Федерации - 2,2 тыс. голов;
		в ДФО - 0,5 тыс. голов;
		в Республике Бурятия - 0,4 тыс. голов;
		в Забайкальском крае - 0,05 тыс. голов;
		в Хабаровском крае - 0,05 тыс. голов;
		в Магаданской области - 0,001 тыс. голов;
		в Амурской области - 0,05 тыс. голов;

Северо-Кавказский федеральный округ

<p>Ведомственный проект "Развитие отраслей агропромышленного комплекса, обеспечивающих ускоренное импортозамещение основных видов сельскохозяйственной продукции, сырья и продовольствия"</p>	<p>2021 - 2023 годы - всего</p>	<p>увеличение объема производства растениеводства Северо-Кавказском федеральном округе (далее - СКФО) в году на 20,8 проценту уровню 2017 года; животноводства процента, пищевых продуктов - на 24 процента</p>
	<p>в том числе:</p>	
	<p>2021 год</p>	<p>Финансирование год по СКФО</p>

		1) валовой сбор зерновых и зернобобовых культур в сельскохозяйственных организациях, крестьянских (фермерских) хозяйствах, включая индивидуальных предпринимателей
		в Российской Федерации - 118648,3 тыс. тонн;
		в СКФО - 10947,2 тонн;
		в Республике Дагестан - 200 тыс. тонн;
		в Республике Ингушетия - 124 тыс. тонн;
		в Кабардино-Балкарской Республике - 122 тонн;

		в Карачаево-Черк Республике - 422 тонн;
		в Республике Сев Осетия - Алания тыс. тонн;
		в Чеченской Респ - 460,1 тыс. тонн;
		в Ставропольско 7750 тыс. тонн;
		2) валовой сбор картофеля в сельскохозяйстве организациях, крестьянских (фермерских) хозяйствах, вклю индивидуальных предпринимател
		в Российской Фед - 7150,9 тыс. тонн
		в СКФО - 371 тыс

		в Республике Даг 3,5 тыс. тонн;
		в Республике Инг - 51,5 тыс. тонн;
		в Кабардино-Бал Республике - 99,8 тонн;
		в Карачаево-Черк Республике - 21,2 тонн;
		в Республике Сев Осетия - Алания тыс. тонн;
		в Чеченской Респ - 7,2 тыс. тонн;
		в Ставропольско 120,3 тыс. тонн;

		3) валовой сбор с открытого грунта: сельскохозяйстве организациях, крестьянских (фермерских) хозяйствах, вклс индивидуальных предпринимател
		в Российской Фед - 5326,4 тыс. тонн
		в СКФО - 678,9 ть
		в Республике Даг 39 тыс. тонн;
		в Республике Инг - 8,75 тыс. тонн;
		в Кабардино-Бал Республике - 420 тонн;
		в Карачаево-Черк Республике - 6 ть

		в Республике Сев Осетия - Алания тыс. тонн;
		в Чеченской Респ - 13,4 тыс. тонн;
		в Ставропольско 174,75 тыс. тонн;
		4) валовой сбор масличных культ исключением рай сои) в сельскохозяйств организациях, крестьянских (фермерских) хозяйствах, вкл индивидуальных предпринимател
		в Российской Фед - 12743,6 тыс. тон
		в СКФО - 473 тыс
		в Республике Даг 1,2 тыс. тонн;

		в Республике Инг 13,8 тыс. тонн;
		в Кабардино-Бал Республике - 32 т тонн;
		в Карачаево-Черк Республике - 14,2 тонн;
		в Республике Сев Осетия - Алания тыс. тонн;
		в Чеченской Респ - 24,5 тыс. тонн;
		в Ставропольско 380 тыс. тонн;
		5) производство в сельскохозяйст организациях, крестьянских (фермерских) хозяйствах, вкл индивидуальных предпринимател

		в Российской Федерации - 20123,9 тыс. тонн;
		в СКФО - 856,21 тыс. тонн;
		в Республике Дагестан - 320 тыс. тонн;
		в Республике Ингушетия - 54 тыс. тонн;
		в Кабардино-Балкарской Республике - 169 тыс. тонн;
		в Карачаево-Черкесской Республике - 70,4 тыс. тонн;

		в Республике Сев Осетия - Алания тыс. тонн;
		в Чеченской Респ - 37 тыс. тонн;
		в Ставропольско 171,5 тыс. тонн;
		б) объем произве шерсти, получен тонкорунных и полутонкорунны овец в сельскохозяйстве организациях, крестьянских (фермерских) хозяйствах, вкл индивидуальных предпринимател реализующих та продукцию отечественным перерабатывающ организациям:

		в Российской Федерации - 17,697 тыс. тонн
		в СКФО - 13,355 тыс. тонн;
		в Республике Дагестан - 9,1 тыс. тонн;
		в Карачаево-Черкесской Республике - 0,05 тыс. тонн;
		в Ставропольском крае - 4,2 тыс. тонн;

		7) размер посевных площадей, занятых зерновыми, зернобобовыми, масличными (за исключением рапса) и кормовыми культурами, в сельском хозяйстве организаций, крестьянских (фермерских) хозяйствах, включая индивидуальных предпринимателей субъектов Российской Федерации:
		в Российской Федерации - 71475,392 тыс. гектаров;
		в СКФО - 3809,95 гектаров;

		в Республике Даг 157,5 тыс. гектар
		в Республике Инг - 69,8 тыс. гектар
		в Кабардино-Бал Республике - 250 гектаров;
		в Карачаево-Черк Республике - 107 гектаров;
		в Республике Сев Осетия-Алания - тыс. гектаров;
		в Чеченской Респ - 231,5 тыс. гекта
		в Ставропольско 2840 тыс. гектарс

		8) площадь закла многолетних насаждений в сельскохозяйстве организациях, крестьянских (фермерских) хозяйствах, вклю индивидуальных предпринимател
		в Российской Фед - 12,998 тыс. гект
		в СКФО - 5,07 ты гектаров;
		в Республике Даг 1,4 тыс. гектаров
		в Республике Ин - 0,05 тыс. гектар
		в Кабардино-Бал Республике - 1,5 гектаров;

		в Карачаево-Черк Республике - 0,07 гектаров;
		в Республике Сев Осетия - Алания тыс. гектаров;
		в Чеченской Респ - 0,3 тыс. гектаро
		в Ставропольско 0,55 тыс. гектаро
		9) площадь вино насаждений в плодоносящем ви в сельскохозяйст организациях, крестьянских (фермерских) хозяйствах, вкл индивидуальных предпринимател
		в Российской Фед - 65,6 тыс. гектар

		в СКФО - 22,7 тыс гектаров;
		в Республике Даг 16,9 тыс. гектаро
		в Республике Сев Осетия - Алания тыс. гектаров;
		в Чеченской Респ - 1,18 тыс. гектар
		в Ставропольско 4,65 тыс. гектаро
		10) численность товарного поголовья коров специализированных мясных пород в сельскохозяйственных организациях, крестьянских (фермерских) хозяйствах, включая индивидуальных предпринимател

		в Российской Феде - 903,2 тыс. голов
		в СКФО - 103,66 т голов;
		в Республике Даг 25 тыс. голов;
		в Республике Инг - 1,8 тыс. голов;
		в Кабардино-Бал Республике - 15,4 голов;
		в Карачаево-Черк Республике - 37 т голов;
		в Республике Сев Осетия - Алания тыс. голов;
		в Чеченской Респ - 2,1 тыс. голов;
		в Ставропольско 17,8 тыс. голов;

		11) маточное поголовье овец и коз в сельскохозяйственных организациях, крестьянских (фермерских) хозяйствах, включая индивидуальных предпринимателей
		в Российской Федерации - 9185,196 тыс. голов;
		в СКФО - 5234,8 тыс. голов;
		в Республике Дагестан - 3025 тыс. голов;
		в Республике Ингушетия - 68 тыс. голов;
		в Кабардино-Балкарской Республике - 146 тыс. голов;

		в Карачаево-Черк Республике - 945 голов;
		в Республике Сев Осетия - Алания тыс. голов;
		в Чеченской Респ - 67 тыс. голов;
		в Ставропольско 950 тыс. голов;
		12) объем реализ овец и коз на убо живом весе) в сельскохозяйстве организациях, крестьянских (фермерских) хозяйствах, вклю индивидуальных предпринимател
		в Российской Фед - 126,06 тыс. тонн
		в СКФО - 62,65 т

		в Республике Даг 26,55 тыс. тонн;
		в Республике Инг - 0,396 тыс. тонн;
		в Кабардино-Бал Республике - 6,65 тонн;
		в Карачаево-Черк Республике - 11,4 тонн;
		в Республике Сев Осетия - Алания тыс. тонн;
		в Чеченской Респ - 1,722 тыс. тонн;
		в Ставропольско 15,598 тыс. тонн;

		13) поголовье мятабунных лошадей в сельскохозяйственных организациях, крестьянских (фермерских) хозяйствах, включая индивидуальных предпринимателей
		в Российской Федерации - 434,99 тыс. голов
		в СКФО - 14,3 тыс.
		в Республике Дагестан - 12,8 тыс. голов;
		в Чеченской Республике - 1,5 тыс. голов;
		14) племенное мятабунное поголовье сельскохозяйственных животных (в пересчете на условные головы)
		в Российской Федерации - 1781,58 тыс. голов

		в СКФО - 146,78 т голов;
		в Республике Даг 33,9 тыс. голов;
		в Республике Инг - 0,6 тыс. голов;
		в Кабардино-Бал Республике - 19,3 голов;
		в Карачаево-Черк Республике - 30 т голов;
		в Республике Сев Осетия - Алания тыс. голов;
		в Чеченской Респ - 0,48 тыс. голов;
		в Ставропольско 59 тыс. голов;

		15) количество проектов развития семейных ферм и "Агропро реализующих с помощью грантовой поддержки
		в Российской Федерации - 350 единиц;
		в СКФО - 38 единиц;
		в Республике Дагестан - 4 единицы;
		в Республике Ингушетия - 4 единицы;
		в Кабардино-Балкарской Республике - 12 единиц;
		в Карачаево-Черкесской Республике - 4 единицы;
		в Республике Северная Осетия - Алания - 4 единицы;
		в Чеченской Республике - 4 единицы;

		в Ставропольской области - 6 единиц;
		16) прирост объема сельскохозяйственной продукции, произведенной в отчетном году грантополучателями, реализующими программы развития семейных ферм и "Агропро" последние 5 лет (включая отчетный год) по отношению к предыдущему году:
		в Российской Федерации - 8 процентов;
		в СКФО - - процентов;
		в Республике Дагестан - 3 процента;
		в Республике Ингушетия - 1 процент;

		в Кабардино-Бал Республике - 6 процентов;
		в Карачаево-Черк Республике - 5 процентов;
		в Республике Сев Осетия - Алания процентов;
		в Чеченской Респ - 14 процентов;
		в Ставропольско 3 процента;
		17) количество п развития матери технической бази сельскогохозяйств потребительских кооперативов, реализуемых с п грантовой подде
		в Российской Фед - 117 единиц;

		в СКФО - 13 един
		в Республике Даг 2 единицы;
		в Республике Инг - 2 единицы;
		в Кабардино-Бал Республике - 1 ед
		в Карачаево-Черк Республике - 2 ед
		в Республике Сев Осетия - Алания единицы;
		в Чеченской Респ - 2 единицы;
		в Ставропольско 2 единицы;

		18) прирост объе сельскохозяйстве продукции, реализованной в отчетном году сельскохозяйстве потребительским кооперативами, получившими гр поддержку за пос 5 лет (включая от год) по отношен предыдущему го,
		в Российской Фед - 8 процентов;
		в СКФО - - проце
		в Республике Даг 8 процентов;
		в Республике Инг - 8 процентов;
		в Кабардино-Бал Республике - 8 процентов;

		в Карачаево-Черк Республике - 8 процентов;
		в Республике Сев Осетия - Алания процентов;
		в Чеченской Респ - 8 процентов;
		в Ставропольско 8 процентов;
		19) доля застрахо поголовья сельскохозяйстве животных в обще поголовье сельскохозяйстве животных:
		в Российской Фед - 16,69 процента;
		в СКФО - 4,03 пр
		в Республике Даг 3,6 процента;

		в Республике Ингушетия - 3,6 процента;
		в Карачаево-Черкесской Республике - 3,6 процента;
		в Республике Северная Осетия - Алания - 3,6 процента;
		в Ставропольском крае - 5,75 процента;
		20) доля застрахованной посевной (посадочной) площади в общей посевной (посадочной) площади (в условных единицах площади);
		в Российской Федерации - 3,84 процента;
		в СКФО - 6,32 процента;

		в Республике Даг 0,3 процента;
		в Республике Инг - 0,4 процента;
		в Кабардино-Бал Республике - 0,3 процента;
		в Карачаево-Черк Республике - 0,3 процента;
		в Республике Сев Осетия - Алания процента;
		в Ставропольско 9 процентов;
		21) доля площади засеваемой элиты семенами, в общ площади посево занятой семенам сортов растений:

		в Российской Федерации - 7,8 процента;
		в СКФО - 5,51 процента;
		в Республике Дагестан - 3,41 процента;
		в Республике Ингушетия - 8,5 процента;
		в Кабардино-Балкарской Республике - 4 процента;
		в Карачаево-Черкесской Республике - 8,32 процента;
		в Республике Северная Осетия - Алания - 7,26 процента;
		в Ставропольском крае - 6,26 процента;
		в Чеченской Республике - 7 процентов;

		22) прирост производства молока в сельскохозяйственных организациях, крестьянских (фермерских) хозяйствах, включая индивидуальных предпринимателей отчетный год по отношению к среднему за 5 лет, предшествующих текущему финансовому году, объему производства молока
		в Российской Федерации - 2041,5 тыс. тонн
		в СКФО - 70,3 тыс. тонн
		в Республике Дагестан - 23,5 тыс. тонн;
		в Республике Ингушетия - 9,2 тыс. тонн;

		в Кабардино-Бал Республике - 21,9 тонн;
		в Карачаево-Черк Республике - 5,7 тонн;
		в Республике Сев Осетия - Алания тыс. тонн;
		в Чеченской Респ - 6,3 тыс. тонн;

		23) прирост производства овощей открытого грунта: сельскохозяйстве организациях, крестьянских (фермерских) хозяйствах, вклс индивидуальных предпринимател отчетный год по отношению к показателю, предусмотренно соглашением с субъектом Росси Федерации за предыдущий год
		в Российской Феде - 30,35 тыс. тонн;
		в СКФО - 7,55 тыс.
		в Республике Даг 0,5 тыс. тонн;

		в Кабардино-Бал Республике - 7 ть
		в Республике Сев Осетия - Алания тыс. тонн;
		24) прирост това поголовья коров специализирова мясных пород в сельскохозяйстве организациях, крестьянских (фермерских) хозяйствах, вкл индивидуальных предпринимател отчетный год по отношению к предыдущему го,
		в Российской Фед - 9,09 тыс. голов;
		в СКФО - 3,55 ты

		в Республике Даг 0,5 тыс. голов;
		в Кабардино-Бал Республике - 0,15 голов;
		в Карачаево-Черк Республике - 1,9 голов;
		в Республике Сев Осетия - 0,5 тыс.
		в Чеченской Респ - 0,1 тыс. голов;
		25) прирост мато поголовья овец и сельскохозяйствен организациях, крестьянских (фермерских) хозяйствах, вкл индивидуальных предпринимател отчетный год по отношению к предыдущему го,

		в Российской Федерации - 42,05 тыс. голов;
		в СКФО - 28,1 тыс. голов;
		в Республике Дагестан - 5 тыс. голов;
		в Республике Ингушетия - 1 тыс. голов;
		в Кабардино-Балкарской Республике - 1 тыс. голов;

		в Карачаево-Черкесской Республике - 0,5 тыс. голов;
		в Республике Северная Осетия - Алания - 0,5 тыс. голов;
		в Чеченской Республике - 0,1 тыс. голов;
		в Ставропольском крае - 20 тыс. голов;
	2022 год	Финансирование по СКФО
		1) валовой сбор зерновых и зернобобовых культур в сельском хозяйстве крестьянских (фермерских) хозяйствах, включая индивидуальных предпринимателей;

		в Российской Федерации - 122903,3 тыс. тонн;
		в СКФО - 11054,1 тонн;
		в Республике Дагестан - 201 тыс. тонн;
		в Республике Ингушетия - 133,3 тыс. тонн;
		в Кабардино-Балкарской Республике - 114 тонн;
		в Карачаево-Черкесской Республике - 424 тонн;
		в Республике Северная Осетия - Алания - 7900 тыс. тонн;
		в Чеченской Республике - 470,8 тыс. тонн;
		в Ставропольском крае - 7900 тыс. тонн;

		2) валовой сбор картофеля в сельскохозяйственных организациях, крестьянских (фермерских) хозяйствах, включая индивидуальных предпринимателей
		в Российской Федерации - 7250,81 тыс. тонн
		в СКФО - 383,8 тыс. тонн
		в Республике Дагестан - 3,5 тыс. тонн;
		в Республике Ингушетия - 53 тыс. тонн;
		в Кабардино-Балкарской Республике - 105 тыс. тонн;

		в Карачаево-Черк Республике - 22 т тонн;
		в Республике Сев Осетия - Алания тыс. тонн;
		в Чеченской Респ - 7,5 тыс. тонн;
		в Ставропольско 124,7 тыс. тонн;
		3) валовой сбор с открытого грунта сельскохозяйстве организациях, крестьянских (фермерских) хозяйствах, вклю индивидуальных предпринимател
		в Российской Фед - 5445,48 тыс. тон
		в СКФО - 732,6 т

		в Республике Даг 42 тыс. тонн;
		в Республике Инг - 8,9 тыс. тонн;
		в Кабардино-Бал Республике - 470 тонн;
		в Карачаево-Черк Республике - 6,2 тонн;
		в Республике Сев Осетия - Алания тыс. тонн;
		в Чеченской Респ - 13,5 тыс. тонн;
		в Ставропольско 174,8 тыс. тонн;

		4) валовой сбор масличных культур (исключением райсои) в сельском хозяйстве (организациях, крестьянских (фермерских) хозяйствах, включая индивидуальных предпринимателей)
		в Российской Федерации - 13479,2 тыс. тонн;
		в СКФО - 516,3 тыс. тонн;
		в Республике Дагестан - 1,3 тыс. тонн;
		в Республике Ингушетия - 13,8 тыс. тонн;
		в Кабардино-Балкарской Республике - 33 тыс. тонн;

		в Карачаево-Черк Республике - 14,4 тонн;
		в Республике Сев Осетия - Алания тыс. тонн;
		в Чеченской Респ - 25,5 тыс. тонн;
		в Ставропольско 420 тыс. тонн;
		5) производство в сельскохозяйст организациях, крестьянских (фермерских) хозяйствах, вкл индивидуальных предпринимател
		в Российской Фед - 20244,8 тыс. тон
		в СКФО - 871,22 т тонн;

		в Республике Даг 325 тыс. тонн;
		в Республике Инг - 55 тыс. тонн;
		в Кабардино-Бал Республике - 173 тонн;
		в Карачаево-Черк Республике - 70,4 тонн;
		в Республике Сев Осетия - Алания тыс. тонн;
		в Чеченской Респ - 37,4 тыс. тонн;
		в Ставропольско 173,5 тыс. тонн;

		<p>б) объем произведенной шерсти, полученной тонкорунными и полутонкорунными овец в сельскохозяйственных организациях, крестьянских (фермерских) хозяйствах, включая индивидуальных предпринимателей реализующих такую продукцию отечественным перерабатывающим организациям:</p>
		<p>в Российской Федерации - 17,729 тыс. тонн</p>
		<p>в СКФО - 13,36 тыс. тонн</p>
		<p>в Республике Дагестан - 9,1 тыс. тонн;</p>

		в Карачаево-Черкесской Республике - 0,06 тонн;
		в Ставропольской области - 4,2 тыс. тонн;
		7) размер посевных площадей, занятых зерновыми, зернобобовыми, масличными (за исключением рапса) и кормовыми культурами в сельском хозяйстве организаций, крестьянских (фермерских) хозяйствах, включая индивидуальных предпринимателей субъектов Российской Федерации:

		в Российской Феде - 72017,154 тыс. гектаров;
		в СКФО - 3825,60 гектаров;
		в Республике Даг 158 тыс. гектаров
		в Республике Инг - 70,55 тыс. гекта
		в Кабардино-Бал Республике - 251 гектаров;
		в Карачаево-Черк Республике - 107 гектаров;
		в Республике Сев Осетия-Алания - тыс. гектаров;
		в Чеченской Респ - 235,3 тыс. гекта
		в Ставропольско 2845 тыс. гектарс

		8) площадь закла многолетних насаждений в сельскохозяйстве организациях, крестьянских (фермерских) хозяйствах, вклю индивидуальных предпринимател
		в Российской Фед - 12,431 тыс. гект
		в СКФО - 5,17 ты гектаров;
		в Республике Даг 1,45 тыс. гектаро
		в Республике Ин - 0,05 тыс. гектар
		в Кабардино-Бал Республике - 1,5 гектаров;

		в Карачаево-Черкесской Республике - 0,07 гектаров;
		в Республике Северная Осетия - Алания тыс. гектаров;
		в Чеченской Республике - 0,3 тыс. гектаров
		в Ставропольском крае - 0,6 тыс. гектаров
		9) площадь виноградных насаждений в плодоносящем виде в сельскохозяйственных организациях, крестьянских (фермерских) хозяйствах, включая индивидуальных предпринимателей

		в Российской Федерации - 66,9 тыс. гектар
		в СКФО - 23,9 тыс. гектаров;
		в Республике Дагестан - 17,8 тыс. гектаров
		в Карачаево-Черкесской Республике - 0,00 тыс. гектаров;
		в Республике Северная Осетия - Алания - 0,00 тыс. гектаров;

		в Чеченской Респ - 1,29 тыс. гектар
		в Ставропольско 4,7 тыс. гектаров
		10) численность товарного поголо коров специализирова мясных пород в сельскохозяйств организациях, крестьянских (фермерских) хозяйствах, вкл индивидуальных предпринимател
		в Российской Фед - 915,8 тыс. голое
		в СКФО - 106,91 т голов;
		в Республике Даг 25,5 тыс. голов;

		в Республике Инг - 2 тыс. голов;
		в Кабардино-Бал Республике - 15,6 голов;
		в Карачаево-Черк Республике - 38,6 голов;
		в Республике Сев Осетия - Алания голов;
		в Чеченской Респ - 2,2 тыс. голов;
		в Ставропольско 18 тыс. голов;

		11) маточное поголовье овец и коз в сельскохозяйственных организациях, крестьянских (фермерских) хозяйствах, включая индивидуальных предпринимателей
		в Российской Федерации - 9244,622 тыс. голов;
		в СКФО - 5255 тыс. голов;
		в Республике Дагестан - 3027 тыс. голов;
		в Республике Ингушетия - 69 тыс. голов;
		в Кабардино-Балкарской Республике - 147 тыс. голов;
		в Карачаево-Черкесской Республике - 945 тыс. голов;

		в Республике Сев Осетия - Алания тыс. голов;
		в Чеченской Респ - 67,1 тыс. голов;
		в Ставропольско 965 тыс. голов;
		12) объем реализ овец и коз на убо живом весе) в сельскохозяйстве организациях, крестьянских (фермерских) хозяйствах, вкл индивидуальных предпринимател
		в Российской Фед - 131,06 тыс. тонн
		в СКФО - 65,32 т
		в Республике Даг 27,45 тыс. тонн;

		в Республике Ингушетия - 0,456 тыс. тонн;
		в Кабардино-Балкарской Республике - 7,65 тыс. тонн;
		в Карачаево-Черкесской Республике - 11,6 тыс. тонн;
		в Республике Северная Осетия - Алания - 1,762 тыс. тонн;
		в Чеченской Республике - 1,762 тыс. тонн;
		в Ставропольском крае - 16,058 тыс. тонн;

		13) поголовье мятабунных лошадей в сельскохозяйственных организациях, крестьянских (фермерских) хозяйствах, включая индивидуальных предпринимателей
		в Российской Федерации - 439,1 тыс. голов
		в СКФО - 14,6 тыс.
		в Республике Дагестан - 13 тыс. голов;
		в Чеченской Республике - 1,6 тыс. голов;
		14) племенное поголовье сельскохозяйственных животных (в пересчете на условные голсы)

		в Российской Федерации - 1785,92 тыс. голов;
		в СКФО - 147,08 тыс. голов;
		в Республике Дагестан - 33,9 тыс. голов;
		в Республике Ингушетия - 0,6 тыс. голов;
		в Кабардино-Балкарской Республике - 19,4 тыс. голов;
		в Карачаево-Черкесской Республике - 30 тыс. голов;
		в Республике Северная Осетия - Алания - 1,1 тыс. голов;
		в Чеченской Республике - 0,48 тыс. голов;
		в Ставропольском крае - 59,1 тыс. голов;

		15) количество пунктов развития семейных ферм и "Агропрограмы" реализуемых с помощью грантовой поддержки
		в Российской Федерации - 333 единицы;
		в СКФО - 36 единиц;
		в Республике Дагестан - 4 единицы;
		в Республике Ингушетия - 4 единицы;
		в Кабардино-Балкарской Республике - 11 единиц;
		в Карачаево-Черкесской Республике - 3 единицы;
		в Республике Северная Осетия - Алания - 4 единицы;
		в Чеченской Республике - 4 единицы;

		в Ставропольской области - 6 единиц;
		16) прирост объема сельскохозяйственной продукции, произведенной в отчетном году грантополучателями и реализующими программы развития семейных ферм и "Агропро" последние 5 лет (включая отчетный год) по отношению к предыдущему году - 16,5%;
		в Российской Федерации - 8 процентов;
		в СКФО - 8,5 процента;
		в Республике Дагестан - 3 процента;
		в Республике Ингушетия - 1 процент;

		в Кабардино-Бал Республике - 6 процентов;
		в Карачаево-Черк Республике - 5 процентов;
		в Республике Сев Осетия - Алания процентов;
		в Чеченской Респ - 14 процентов;
		в Ставропольско 3 процента;
		17) количество п развития матери технической бази сельскогохозяйств потребительских кооперативов, реализуемых с п грантовой подде
		в Российской Фед - 128 единиц;

		в СКФО - 12 един
		в Республике Даг 2 единицы;
		в Республике Инг - 2 единицы;
		в Кабардино-Бал Республике - 1 ед
		в Карачаево-Черк Республике - 1 ед
		в Республике Сев Осетия - Алания единицы;
		в Чеченской Респ - 2 единицы;
		в Ставропольско 2 единицы;

		18) прирост объе сельскохозяйстве продукции, реализованной в отчетном году сельскохозяйстве потребительским кооперативами, получившими гр поддержку за пос 5 лет (включая от год) по отношен предыдущему го,
		в Российской Фед - 8 процентов;
		в СКФО - - проце
		в Республике Даг 8 процентов;
		в Республике Ин - 8 процентов;
		в Кабардино-Бал Республике - 8 процентов;

		в Карачаево-Черк Республике - 8 процентов;
		в Республике Сев Осетия - Алания процентов;
		в Чеченской Респ - 8 процентов;
		в Ставропольско 8 процентов;
		19) доля застрахо поголовья сельскохозяйстве животных в обще поголовье сельскохозяйстве животных:
		в Российской Фед - 17,96 процента;
		в СКФО - 4,81 пр
		в Республике Даг 4,3 процента;

		в Республике Ингушетия - 4,3 процента;
		в Карачаево-Черкесской Республике - 4,3 процента;
		в Республике Северная Осетия - Алания - 4,3 процента;
		в Ставропольском крае - 6,9 процента;
		20) доля застрахованной посевной (посадочной) площади в общей застрахованной посевной (посадочной) площади (в условных единицах площади) - 4,79 процента;
		в СКФО - 7,44 процента;
		в Республике Дагестан - 0,3 процента;

		в Республике Ингушетия - 0,4 процента;
		в Кабардино-Балкарской Республике - 0,3 процента;
		в Карачаево-Черкесской Республике - 0,3 процента;
		в Республике Северная Осетия - Алания - 0,3 процента;
		в Ставропольском крае - 10,7 процента;
		21) доля площади засеваемой элиты семенами, в общей площади посева занятой семенами сортов растений:
		в Российской Федерации - 7,8 процента;
		в СКФО - 5,54 процента;

		в Республике Даг 3,51 процента;
		в Республике Инг - 8,7 процента;
		в Кабардино-Бал Республике - 4 п
		в Карачаево-Черк Республике - 8,39 процента;
		в Республике Сев Осетия - Алания процента;
		в Ставропольско 6,26 процента;
		в Чеченской Респ - 7 процентов;

		22) прирост производства молочно-продукции в сельскохозяйственных организациях, крестьянских (фермерских) хозяйствах, включая индивидуальных предпринимателей отчетный год по отношению к среднему за 5 лет, предшествующих текущему финансовому году, объему производства молочно-продукции
		в Российской Федерации - 1587,4 тыс. тонн
		в СКФО - 62,5 тыс. тонн
		в Республике Дагестан - 21,2 тыс. тонн;
		в Республике Ингушетия - 5,3 тыс. тонн;

		в Кабардино-Бал Республике - 20,1 тонн;
		в Карачаево-Черк Республике - 5,1 тонн;
		в Республике Сев Осетия - Алания тыс. тонн;
		в Чеченской Респ - 1,7 тыс. тонн;
		в Ставропольско 0,3 тыс. тонн;

		23) прирост производства овощей открытого грунта: сельскохозяйстве организациях, крестьянских (фермерских) хозяйствах, вклс индивидуальных предпринимател отчетный год по отношению к показателю, предусмотренно соглашением с субъектом Росси Федерации за предыдущий год
		в Российской Феде - 19,06 тыс. тонн;
		в СКФО - 9,55 тыс.
		в Республике Даг 0,5 тыс. тонн;

		в Кабардино-Бал Республике - 9 ть
		в Республике Сев Осетия - Алания тыс. тонн;
		24) прирост това поголовья коров специализирова мясных пород в сельскохозяйств организациях, крестьянских (фермерских) хозяйствах, вкл индивидуальных предпринимател отчетный год по отношению к предыдущему го,
		в Российской Фед - 8,63 тыс. голов;
		в СКФО - 3,25 ты

		в Республике Даг 0,5 тыс. голов;
		в Кабардино-Бал Республике - 0,15 голов;
		в Карачаево-Черк Республике - 1,6 голов;
		в Республике Сев Осетия - Алания тыс. голов;
		в Чеченской Респ - 0,1 тыс. голов;

		25) прирост мато поголовья овец и сельскохозяйственных организациях, крестьянских (фермерских) хозяйствах, вклс индивидуальных предпринимател отчетный год по отношению к предыдущему го,
		в Российской Фе - 38,25 тыс. голое
		в СКФО - 20,2 ты
		в Республике Даг 2 тыс. голов;
		в Республике Ин - 1 тыс. голов;
		в Кабардино-Бал Республике - 1 ть голов;

		в Карачаево-Черк Республике - 0,1 голов;
		в Республике Сев Осетия - Алания голов;
		в Чеченской Респ - 0,1 тыс. голов;
		в Ставропольско 15 тыс. голов;
	2023 год	Финансирование год по СКФО
		1) валовой сбор зерновых и зернобобовых ку сельскохозяйстве организациях, крестьянских (фермерских) хозяйствах, вкл индивидуальных предпринимател

		в Российской Федерации - 125915,7 тыс. тонн;
		в СКФО - 11236,7 тонн;
		в Республике Дагестан - 202 тыс. тонн;
		в Республике Ингушетия - 145,6 тыс. тонн;
		в Кабардино-Балкарской Республике - 116 тонн;
		в Карачаево-Черкесской Республике - 426 тонн;
		в Республике Северная Осетия - Алания - 426 тыс. тонн;
		в Чеченской Республике - 492,8 тыс. тонн;
		в Ставропольском крае - 8000 тыс. тонн;

		2) валовой сбор картофеля в сельскохозяйственных организациях, крестьянских (фермерских) хозяйствах, включая индивидуальных предпринимателей
		в Российской Федерации - 7359,43 тыс. тонн;
		в СКФО - 395,3 тыс. тонн;
		в Республике Дагестан - 3,6 тыс. тонн;
		в Республике Ингушетия - 54 тыс. тонн;
		в Кабардино-Балкарской Республике - 109 тонн;

		в Карачаево-Черк Республике - 22,5 тонн;
		в Республике Сев Осетия - Алания тыс. тонн;
		в Чеченской Респ - 7,9 тыс. тонн;
		в Ставропольско 129,8 тыс. тонн;
		3) валовой сбор с открытого грунта сельскохозяйстве организациях, крестьянских (фермерских) хозяйствах, вклю индивидуальных предпринимател
		в Российской Фед - 5574,71 тыс. тон

		в СКФО - 766,45 т тонн;
		в Республике Даг 45 тыс. тонн;
		в Республике Инг - 9 тыс. тонн;
		в Кабардино-Бал Республике - 500 тонн;
		в Карачаево-Черк Республика - 6,4 т тонн;
		в Республике Сев Осетия - Алания тыс. тонн;
		в Чеченской Респ - 13,8 тыс. тонн;
		в Ставропольско 174,85 тыс. тонн;

		4) валовой сбор масличных культур (исключением район) в сельском хозяйстве организациях, крестьянских (фермерских) хозяйствах, включая индивидуальных предпринимателей
		в Российской Федерации - 14291,1 тыс. тонн
		в СКФО - 531,4 тыс. тонн
		в Республике Дагестан - 1,4 тыс. тонн;
		в Республике Ингушетия - 15,6 тыс. тонн;
		в Кабардино-Балкарской Республике - 34 тыс. тонн;

		в Карачаево-Черк Республике - 14,6 тонн;
		в Республике Сев Осетия - Алания тыс. тонн;
		в Чеченской Респ - 27 тыс. тонн;
		в Ставропольско 430 тыс. тонн;
		5) производство в сельскохозяйст организациях, крестьянских (фермерских) хозяйствах, вкл индивидуальных предпринимател
		в Российской Фед - 20503,2 тыс. тон
		в СКФО - 887,83 т тонн;

		в Республике Даг 330 тыс. тонн;
		в Республике Инг - 56 тыс. тонн;
		в Кабардино-Бал Республике - 177 тонн;
		в Карачаево-Черк Республике - 70,4 тонн;
		в Республике Сев Осетия - Алания тыс. тонн;
		в Чеченской Респ - 37,9 тыс. тонн;
		в Ставропольско 176,5 тыс. тонн;

		<p>б) объем произведенной шерсти, полученной тонкорунными и полутонкорунными овцами в сельскохозяйственных организациях, крестьянских (фермерских) хозяйствах, включая индивидуальных предпринимателей реализующих такую продукцию отечественным перерабатывающим организациям:</p>
		<p>в Российской Федерации - 17,848 тыс. тонн</p>
		<p>в СКФО - 13,465 тыс. тонн;</p>
		<p>в Республике Дагестан - 9,2 тыс. тонн;</p>

		в Карачаево-Черкесской Республике - 0,06 тонн;
		в Ставропольском крае - 4,2 тыс. тонн;
		7) размер посевных площадей, занятых зерновыми, зернобобовыми, масличными (за исключением рапса) и кормовыми культурами в сельском хозяйстве организаций, крестьянских (фермерских) хозяйствах, включая индивидуальных предпринимателей субъектов Российской Федерации:

		в Российской Федерации - 72259,566 тыс. гектаров;
		в СКФО - 3840,7 тыс. гектаров;
		в Республике Дагестан - 158,5 тыс. гектаров;
		в Республике Ингушетия - 71,1 тыс. гектаров;
		в Кабардино-Балкарской Республике - 252 тыс. гектаров;
		в Карачаево-Черкесской Республике - 108 тыс. гектаров;
		в Республике Северная Осетия - Алания - 239 тыс. гектаров;
		в Чеченской Республике - 239 тыс. гектаров;

		в Ставропольской 2850 тыс. гектарс
		8) площадь закла многолетних насаждений в сельскохозяйстве организациях, крестьянских (фермерских) хозяйствах, вклю индивидуальных предпринимател
		в Российской Фед - 12,476 тыс. гект
		в СКФО - 4,84 ты гектаров;
		в Республике Даг 1,5 тыс. гектаров
		в Республике Ин - 0,05 тыс. гектар

		в Кабардино-Бал Республике - 1 ть гектаров;
		в Карачаево-Черк Республике - 0,07 гектаров;
		в Республике Сев Осетия - Алания тыс. гектаров;
		в Чеченской Респ - 0,3 тыс. гектаро
		в Ставропольско 0,62 тыс. гектаро
		9) площадь вино насаждений в плодоносящем в в сельскохозяйст организациях, крестьянских (фермерских) хозяйствах, вкл индивидуальных предпринимател

		в Российской Федерации - 67,9 тыс. гектар
		в СКФО - 24,3 тыс. гектаров;
		в Республике Дагестан - 18,1 тыс. гектаров
		в Карачаево-Черкесской Республике - 0,00 тыс. гектаров;
		в Республике Ингушетия - 0,01 тыс. гектар

		в Республике Сев Осетия - Алания тыс. гектаров;
		в Чеченской Респ - 1,35 тыс. гектар
		в Ставропольско 4,75 тыс. гектаро
		10) численность товарного поголо коров специализирован мясных пород в сельскохозяйствен организациях, крестьянских (фермерских) хозяйствах, вкл индивидуальных предпринимател
		в Российской Фед - 918 тыс. голов;
		в СКФО - 110,17 т голов;

		в Республике Даг 26 тыс. голов;
		в Республике Инг - 2,2 тыс. голов;
		в Кабардино-Бал Республике - 15,7 голов;
		в Карачаево-Черк Республике - 40,2 голов;
		в Республике Сев Осетия - Алания тыс. голов;
		в Чеченской Респ - 2,3 тыс. голов;
		в Ставропольско 18,2 тыс. голов;

		11) маточное поголовье овец и коз в сельскохозяйственных организациях, крестьянских (фермерских) хозяйствах, включая индивидуальных предпринимателей
		в Российской Федерации - 9292,853 тыс. голов;
		в СКФО - 5275,7 тыс. голов;
		в Республике Дагестан - 3030 тыс. голов;
		в Республике Ингушетия - 70 тыс. голов;
		в Кабардино-Балкарской Республике - 148 тыс. голов;

		в Карачаево-Черк Республике - 945 голов;
		в Республике Сев Осетия - Алания голов;
		в Чеченской Респ - 67,2 тыс. голов;
		в Ставропольско 980 тыс. голов;
		12) объем реализ овец и коз на убо живом весе) в сельскохозяйстве организациях, крестьянских (фермерских) хозяйствах, вклю индивидуальных предпринимател
		в Российской Фед - 135,46 тыс. тонн

		в СКФО - 68,4 тыс.
		в Республике Даг 28,45 тыс. тонн;
		в Республике Инг - 0,586 тыс. тонн;
		в Кабардино-Бал Республике - 8,65 тонн;
		в Карачаево-Черк Республике - 12,0 тонн;
		в Республике Сев Осетия - Алания тыс. тонн;
		в Чеченской Респ - 1,802 тыс. тонн;
		в Ставропольско 16,548 тыс. тонн;

		13) поголовье мятабунных лошадей в сельскохозяйстве организациях, крестьянских (фермерских) хозяйствах, вклиц индивидуальных предпринимател
		в Российской Фед - 441,05 тыс. голс
		в СКФО - 14,9 ты
		в Республике Даг 13,2 тыс. голов;
		в Чеченской Респ. - 1,7 тыс. голов;
		14) племенное ма поголовье сельскохозяйстве животных (в перо на условные голс

		в Российской Федерации - 1788,9 тыс. голов;
		в СКФО - 147,28 тыс. голов;
		в Республике Дагестан - 33,9 тыс. голов;
		в Республике Ингушетия - 0,6 тыс. голов;
		в Кабардино-Балкарской Республике - 19,4 тыс. голов;
		в Карачаево-Черкесской Республике - 30 тыс. голов;
		в Республике Северная Осетия - Алания - 1,2 тыс. голов;
		в Чеченской Республике - 0,48 тыс. голов;
		в Ставропольском крае - 59,2 тыс. голов;

		15) количество п развития семейн ферм и "Агропро реализуемых с п грантовой подде
		в Российской Фед - 334 единицы;
		в СКФО - 36 един
		в Республике Даг 4 единицы;
		в Республике Ин - 4 единицы;
		в Кабардино-Бал Республике - 11 €
		в Карачаево-Чер Республике - 3 ед
		в Республике Сев Осетия - Алания единицы;
		в Чеченской Респ - 4 единицы;

		в Ставропольской области - 6 единиц;
		16) прирост объема сельскохозяйственной продукции, произведенной в отчетном году грантополучателями, реализующими программы развития семейных ферм и "Агропро" последние 5 лет (включая отчетный период) по отношению к предыдущему году;
		в Российской Федерации - 8 процентов;
		в СКФО - - процентов;
		в Республике Дагестан - 3 процента;
		в Республике Ингушетия - 1 процент;

		в Кабардино-Бал Республике - 6 процентов;
		в Карачаево-Черк Республике - 5 процентов;
		в Республике Сев Осетия - Алания процентов;
		в Чеченской Респ - 14 процентов;
		в Ставропольско 3 процента;
		17) количество п развития матери технической бази сельскогохозяйств потребительских кооперативов, реализуемых с п грантовой подде

		в Российской Фе - 128 единиц;
		в СКФО - 12 един
		в Республике Даг 2 единицы;
		в Республике Ин - 2 единицы;
		в Кабардино-Бал Республике - 1 ед
		в Карачаево-Чер Республике - 1 ед
		в Республике Сев Осетия - Алания единицы;
		в Чеченской Респ - 2 единицы;
		в Ставропольско 2 единицы;

		18) прирост объе сельскохозяйстве продукции, реализованной в отчетном году сельскохозяйстве потребительским кооперативами, получившими гр поддержку за пос 5 лет (включая от год) по отношен предыдущему го,
		в Российской Фед - 8 процентов;
		в СКФО - - проце
		в Республике Даг 8 процентов;
		в Республике Ин - 8 процентов;
		в Кабардино-Бал Республике - 8 процентов;

		в Карачаево-Черкесской Республике - 8 процентов;
		в Республике Северная Осетия - Алания - 8 процентов;
		в Чеченской Республике - 8 процентов;
		в Ставропольском крае - 8 процентов;
		19) доля застрахованного поголовья сельскохозяйственных животных в общем поголовье сельскохозяйственных животных:
		в Российской Федерации - 19,29 процента;

		в СКФО - 5,89 пр
		в Республике Даг 5,2 процента;
		в Республике Ин - 5,2 процента;
		в Карачаево-Чер Республике - 5,2 процента;
		в Республике Сев Осетия - Алания процента;
		в Чеченской Респ - 1,5 процента;
		в Ставропольско 8,3 процента;
		20) доля застрахо посевной (посадо площади в общей посевной (посадо площади (в услов единицах площа;

		в Российской Федерации - 5,88 процента;
		в СКФО - 8,93 процента;
		в Республике Дагестан - 0,4 процента;
		в Республике Ингушетия - 9,1 процента;
		в Карачаево-Черкесской Республике - 0,4 процента;
		в Республике Северная Осетия - Алания - 0,4 процента;
		в Чеченской Республике - 6,77 процента;
		в Ставропольском крае - 12,75 процента;

		21) доля площади засеваемой элиты семенами, в общ площади посево занятой семенам сортов растений:
		в Российской Фед - 7,8 процента;
		в СКФО - 5,56 пр
		в Республике Даг 3,6 процента;
		в Республике Ин - 9 процента;
		в Кабардино-Бал Республике - 4 п
		в Карачаево-Чер Республике - 8,4€ процента;
		в Республике Сев Осетия - Алания процента;

		в Ставропольской 6,26 процента;
		в Чеченской Респ - 7 процентов;
		22) прирост производства мо сельскохозяйстве организациях, крестьянских (фермерских) хозяйствах, вкл индивидуальных предпринимател отчетный год по отношению к сре за 5 лет, предшествующи текущему финан году, объему производства мо
		в Российской Фед - 1268,1 тыс. тонн
		в СКФО - 58,7 ты

		в Республике Даг 19,7 тыс. тонн;
		в Республике Инг - 3,8 тыс. тонн;
		в Кабардино-Бал Республике - 18,1 тонн;
		в Карачаево-Черк Республике - 3,9 тонн;
		в Республике Сев Осетия - Алания тыс. тонн;
		в Ставропольско 4,3 тыс. тонн;

		23) прирост производства овощей открытого грунта: сельскохозяйстве организациях, крестьянских (фермерских) хозяйствах, вклс индивидуальных предпринимател отчетный год по отношению к показателю, предусмотренно соглашением с субъектом Росси Федерации за предыдущий год
		в Российской Фед - 21,28 тыс. тонн;
		в СКФО - 9,55 ты
		в Республике Даг 0,5 тыс. тонн;

		в Кабардино-Бал Республике - 9 ть
		в Республике Сев Осетия - Алания тыс. тонн;
		24) прирост това поголовья коров специализирова мясных пород в сельскохозяйстве организациях, крестьянских (фермерских) хозяйствах, вкл индивидуальных предпринимател отчетный год по отношению к предыдущему го,
		в Российской Фед - 2,2 тыс. голов;
		в СКФО - 3,26 ты

		в Республике Даг 0,5 тыс. голов;
		в Кабардино-Бал Республике - 0,16 голов;
		в Карачаево-Черк Республике - 1,6 голов;
		в Республике Сев Осетия - Алания тыс. голов;
		в Чеченской Респ - 0,1 тыс. голов;

		25) прирост мато поголовья овец и сельскохозяйственных организациях, крестьянских (фермерских) хозяйствах, вклс индивидуальных предпринимател отчетный год по отношению к предыдущему го,
		в Российской Феде - 49,54 тыс. голов
		в СКФО - 11,1 тыс
		в Республике Даг 3 тыс. голов;
		в Республике Инг - 1 тыс. голов;
		в Кабардино-Бал Республике - 1 тыс голов;

		в Карачаево-Черк Республике - 0 ты голов;
		в Республике Сев Осетия - Алания голов;
		в Чеченской Респ - 0,1 тыс. голов;
		в Ставропольско 5 тыс. голов;
Арктическая зона Российской Федерации <*>		

<p>Ведомственный проект "Развитие отраслей агропромышленного комплекса, обеспечивающих ускоренное импортозамещение основных видов сельскохозяйственной продукции, сырья и продовольствия"</p>	<p>2021 - 2023 годы - всего</p>	<p>увеличение объема производства растениеводства субъектах Российской Федерации, от территории которой входят в состав Арктической зоны Российской Федерации в 2025 году на 8,5 процентов к урожаю года, животноводства на 4,4 процента, пищевых продуктов на 2,9 процента;</p>
	<p>в том числе:</p>	
	<p>2021 год</p>	<p>Финансирование по Арктической зоне Российской Федерации</p>

		1) валовой сбор зерновых и зернобобовых культур в сельскохозяйственных организациях, крестьянских (фермерских) хозяйствах, включая индивидуальных предпринимателей
		в Российской Федерации - 118648,3 тыс. тонн
		в субъектах Российской Федерации, отделившихся от территории, входящих в состав Арктической зоны Российской Федерации - 2266 тыс. тонн;
		в Красноярском крае - 2257 тыс. тонн;
		в Республике Саха (Якутия) - 9 тыс. тонн

		2) валовой сбор картофеля в сельскохозяйственных организациях, крестьянских (фермерских) хозяйствах, включая индивидуальных предпринимателей
		в Российской Федерации - 7150,9 тыс. тонн
		в субъектах Российской Федерации, отдельные территории которых входят в состав Арктической зоны Российской Федерации - 167,6 тыс. тонн;
		в Архангельской области - 21,4 тыс. тонн;
		в Мурманской области - 0,05 тыс. тонн;

		в Республике Кар 7,5 тыс. тонн;
		в Республике Ком тыс. тонн;
		в Ямало-Ненецк автономном окру тыс. тонн;
		в Красноярском и 103,7 тыс. тонн;
		в Республике Саха (Якутия) - 26,5 ть
		3) валовой сбор с открытого грунта сельскохозяйстве организациях, крестьянских (фермерских) хозяйствах, вкл индивидуальных предпринимател
		в Российской Фед - 5326,4 тыс. тонн

		в субъектах Российской Федерации, от территории которых входят в состав Арктической зоны Российской Федерации - 52,67 тыс. тонн;
		в Республике Карелия - 1,24 тыс. тонн;
		в Республике Коми - 0,5 тыс. тонн;
		в Архангельской области - 0,5 тыс. тонн;
		в Красноярском крае - 33,93 тыс. тонн;
		в Республике Саха (Якутия) - 15,9 тыс. тонн;

		4) валовой сбор масличных культур (исключением районов) в сельскохозяйственных организациях, крестьянских (фермерских) хозяйствах, включая индивидуальных предпринимателей
		в Российской Федерации - 12743,6 тыс. тонн
		в субъектах Российской Федерации, отнесенных к территории Арктической зоны Российской Федерации - 2 тыс. тонн;
		в Красноярском крае - 1 тыс. тонн;

		5) производство в сельскохозяйственных организациях, крестьянских (фермерских) хозяйствах, включая индивидуальных предпринимателей
		в Российской Федерации - 20123,9 тыс. тонн;
		в субъектах Российской Федерации, отделившиеся территории которых входят в состав Арктической зоны Российской Федерации - 753,95 тыс. тонн;
		в Республике Карелия - 60,09 тыс. тонн;
		в Республике Коми - 115,7 тыс. тонн;
		в Архангельской области - 115,7 тыс. тонн;

		в Мурманской об 17,3 тыс. тонн;
		в Ненецком авто округе - 3,6 тыс. '
		в Ямало-Ненецкс автономном окр тыс. тонн;
		в Красноярском 428,2 тыс. тонн;
		в Республике Саха (Якутия) - 80,26 т тонн;

		б) размер посевных площадей, занятых зерновыми, зернобобовыми, масличными (за исключением рапса) и кормовыми культурами, в сельском хозяйстве организаций, крестьянских (фермерских) хозяйствах, включая индивидуальных предпринимателей субъектов Российской Федерации:
		в Российской Федерации - 71475,392 тыс. гектаров;

		в субъектах Российской Федерации, от территории которых входят в состав Арктической зоны Российской Федерации 1495,498 тыс. гект
		в Республике Карелия 26,6 тыс. гектаро
		в Республике Коми 1,5 тыс. гектаров;
		в Архангельской области - 57 тыс. гектаро
		в Мурманской области 5,5 тыс. гектаров
		в Красноярском крае 1332,34 тыс. гект
		в Республике Саха (Якутия) - 42,058 гектаров;

		7) посевная площ кормовых культу сельскохозяйств организациям, крестьянским (фермерским) хозяйствам, вкл индивидуальных предпринимател районах Крайнег и приравненных местностях:
		в Российской Фе - 105,85 тыс. гект
		в субъектах Росси Федерации, отде территории кото входят в состав Арктической зон Российской Феде 51,6 тыс. гектаро
		в Республике Кар тыс. гектаров;

		в Республике Коми тыс. гектаров;
		в Архангельской - 10 тыс. гектаров
		в Мурманской об 1,7 тыс. гектаров
		в Республике Саха (Якутия) - 25,3 тыс. гектаров;
		8) численность товарного поголовья коров специализированных мясных пород в сельскохозяйственных организациях, крестьянских (фермерских) хозяйствах, включая индивидуальных предпринимателей
		в Российской Федерации - 903,2 тыс. голов

		в субъектах Российской Федерации, территории которых входят в состав Арктической зоны Российской Федерации - 4,08 тыс. голов;
		в Республике Карелия - 1,4 тыс. голов;
		в Республике Коми - 0,5 тыс. голов;
		в Красноярском крае - 1,8 тыс. голов;
		в Республике Саха (Якутия) - 0,53 тыс. голов;

		9) поголовье северных оленей и маралов в сельском хозяйстве и в организациях, крестьянских (фермерских) хозяйствах, включая индивидуальных предпринимателей
		в Российской Федерации - 1086,06 тыс. голов
		в субъектах Российской Федерации, отдельные территории которых входят в состав Арктической зоны Российской Федерации - 923,21 тыс. голов
		в Республике Коми - 1,32 тыс. голов;
		в Архангельской области - 1,32 тыс. голов;

		в Мурманской об 52,6 тыс. голов;
		в Ненецком авто округе - 151,4 ты
		в Ямало-Ненецкс автономном окр тыс. голов;
		в Красноярском и 130,05 тыс. голов
		в Республике Саха (Якутия) - 155,3 т голов;
		в Чукотском автс округе - 135,04 т голов;

		10) поголовье мятабунных лошадей в сельскохозяйственных организациях, крестьянских (фермерских) хозяйствах, включая индивидуальных предпринимателей
		в Российской Федерации - 434,99 тыс. голов
		в субъектах Российской Федерации, отдельные территории которых входят в состав Арктической зоны Российской Федерации - 131 тыс. голов;
		в Республике Саха (Якутия) - 131 тыс.

		11) племенное ма поголовье сельскохозяйстве животных (в перо на условные голо
		в Российской Феде - 1781,58 тыс. голо
		в субъектах Росси Федерации, отде территории кото входят в состав Арктической зон Российской Феде 103,488 тыс. голо
		в Республике Кар 3,7 тыс. голов;
		в Республике Ком тыс. голов;
		в Архангельской - 10,1 тыс. голов;
		в Мурманской об 4 тыс. голов;

		в Ненецком автономном округе - 12,7 тыс.
		в Ямало-Ненецком автономном округе - 12,7 тыс. голов;
		в Красноярском крае - 37,488 тыс. голов
		в Республике Саха (Якутия) - 11,1 тыс. голов;
		в Чукотском автономном округе - 9,4 тыс. голов;
		12) количество предприятий по развитию семейных ферм и "Агропрограмы" реализуемых с помощью грантовой поддержки
		в Российской Федерации - 350 единиц;

		в субъектах Российской Федерации, территории которых входят в состав Арктической зоны Российской Федерации - 29 единиц;
		в Республике Карелия - 1 единица;
		в Республике Коми - 1 единица;
		в Архангельской области - 3 единицы;
		в Мурманской области - 2 единицы;
		в Красноярском крае - 1 единица;
		в Республике Саха (Якутия) - 11 единиц;
		в Ханты-Мансийском автономном округе Югре - 1 единица;

		в Чукотском автономном округе - 2 единицы;
		13) прирост объема сельскохозяйственной продукции, произведенной в отчетном году грантополучателями и реализующими программы развития семейных ферм и "Агропроцессы" последние 5 лет (включая отчетный период) по отношению к предыдущему году;
		в Российской Федерации - 8 процентов;

		в субъектах Российской Федерации, от территории которых входят в состав Арктической зоны Российской Федерации - процентов;
		в Республике Карелия - 1 процент;
		в Республике Коми - 1 процента;
		в Архангельской области - 1 процент;
		в Мурманской области - 4 процента;
		в Красноярском крае - 1 процента;
		в Республике Саха (Якутия) - 8 процентов;
		в Ханты-Мансийском автономном округе - Югре - 3 процента;

		в Чукотском автономном округе - 16 процентов;
		14) количество предприятий, реализующих программы развития материально-технической базы сельского хозяйства, потребительских кооперативов, реализуемых с помощью грантовой поддержки;
		в Российской Федерации - 117 единиц;
		в субъектах Российской Федерации, отдельные территории которых входят в состав Арктической зоны Российской Федерации - 9 единиц;

		в Республике Карелия - 1 единица;
		в Республике Коми - 1 единица;
		в Красноярском крае - 1 единица;
		в Республике Саха (Якутия) - 4 единицы;
		в Ханты-Мансийском автономном округе - Югре 1 единица;
		15) прирост объема сельскохозпроизводства продукции, реализованной в отчетном году сельскохозпроизводителями, потребительскими кооперативами, получившими государственную поддержку за последние 5 лет (включая отчетный год) по отношению к предыдущему году;

		в Российской Феде - 8 процентов;
		в субъектах Росси Федерации, отде территории кото входят в состав Арктической зон Российской Феде - процентов;
		в Республике Кар процентов;

		в Республике Ком процентов;
		в Красноярском и процентов;
		в Республике Саха (Якутия) - 8 проц
		в Ханты-Мансий автономном окр Югре - 8 процент
		16) площадь под низкопродуктивн пашни (чистых п
		в Российской Фе - 324,4 тыс. гекта
		в субъектах Росси Федерации, отде территории кото входят в состав Арктической зон Российской Феде 9,4 тыс. гектаров

		в Республике Саха (Якутия) - 9,4 тыс гектаров;
		17) доля застрахованного поголовья сельскохозяйственных животных в общем поголовье сельскохозяйственных животных:
		в Российской Федерации - 16,69 процента;
		в субъектах Российской Федерации, отдельные территории которых входят в состав Арктической зоны Российской Федерации - 12,19 процента;
		в Республике Карелия - 5,5 процента;
		в Республике Коми - 5,5 процента;

		в Ненецком автономном округе - 3,1 проц
		в Красноярском крае - 20,2 процента;
		в Республике Саха (Якутия) - 3,3 проц
		18) доля застрахованной посевной (посадочной) площади в общей посевной (посадочной) площади (в условных единицах площади)
		в Российской Федерации - 3,84 процента;
		в субъектах Российской Федерации, отдельные территории которых входят в состав Арктической зоны Российской Федерации - 2,17 процента;

		в Республике Кар 0,4 процента;
		в Красноярском и 1,9 процента;
		в Республике Саха (Якутия) - 11,3 пр
		19) доля площади засеваемой элиты семенами, в общ площади посево занятой семенам сортов растений:
		в Российской Фе - 7,8 процента;
		в субъектах Росси Федерации, отде территории кото входят в состав Арктической зон Российской Феде 9,22 процента;

		в Республике Кар 2,5 процента;
		в Красноярском и 9,6 процента;
		в Архангельской - 2 процента;
		в Республике Ком процента;
		в Республике Саха (Якутия) - 3,8 прс

		20) прирост производства молочно-продуктов животноводства в сельскохозяйственных организациях, крестьянских (фермерских) хозяйствах, включая индивидуальных предпринимателей отчетный год по отношению к среднему за 5 лет, предшествующих текущему финансовому году, объему производства молочно-продуктов животноводства
		в Российской Федерации - 2041,5 тыс. тонн
		в субъектах Российской Федерации, отдельные территории которых входят в состав Арктической зоны Российской Федерации - 41 тыс. тонн;

		в Архангельской - 7,8 тыс. тонн;
		в Республике Кар 0,2 тыс. тонн;
		в Республике Ком тыс. тонн;
		в Красноярском тыс. тонн;
		в Ненецком авто округе - 0,2 тыс. '

		21) прирост производства овощей открытого грунта: сельскохозяйстве организациях, крестьянских (фермерских) хозяйствах, включ индивидуальных предпринимател отчетный год по отношению к показателю, предусмотренно соглашением с субъектом Росси Федерации за предыдущий год
		в Российской Феде - 30,35 тыс. тонн

		в субъектах Российской Федерации, от территории которых входят в состав Арктической зоны Российской Федерации; 0,01 тыс. тонн;
		в Республике Карелия; 0,01 тыс. тонн;
		22) прирост товарного поголовья коров специализированных мясных пород в сельскохозяйственных организациях, крестьянских (фермерских) хозяйствах, включая индивидуальных предпринимателей от отчетный год по отношению к предыдущему году;

		в Российской Феде - 9,09 тыс. тонн;
		в субъектах Росси Федерации, отде территории кото входят в состав Арктической зон Российской Феде - тыс. тонн;
		23) доля застрахо объема производ объектов товарно аквакультуры (тс рыбоводства) в о объеме производ объектов товарно аквакультуры (тс рыбоводства):
		в Российской Феде - 0,8 процента;

		в субъектах Российской Федерации, от территории которых входят в состав Арктической зоны Российской Федерации 0,8 процента;
		в Республике Карелия 5,5 процента;
		в Мурманской области 1 процент;
	2022 год	Финансирование в 2022 году по Арктической зоне Российской Федерации
		1) валовой сбор зерна и зернобобовых культур в сельском хозяйстве организаций, крестьянских (фермерских) хозяйствах, включая индивидуальных предпринимателей;

		в Российской Федерации - 122903,3 тыс. тонн;
		в субъектах Российской Федерации, отдельные территории которых входят в состав Арктической зоны Российской Федерации - 2294,5 тыс. тонн;
		в Красноярском крае - 2285 тыс. тонн;
		в Республике Саха (Якутия) - 9,5 тыс. тонн;

		2) валовой сбор картофеля в сельскохозяйственных организациях, крестьянских (фермерских) хозяйствах, включая индивидуальных предпринимателей
		в Российской Федерации - 7250,81 тыс. тонн
		в субъектах Российской Федерации, отдельные территории которых входят в состав Арктической зоны Российской Федерации - 167,7 тыс. тонн;
		в Архангельской области - 21,4 тыс. тонн;
		в Мурманской области - 0,05 тыс. тонн;

		в Республике Кар 7,5 тыс. тонн;
		в Республике Ком тыс. тонн;
		в Ямало-Ненецк автономном окру тыс. тонн;
		в Красноярском 103,7 тыс. тонн;
		в Республике Сах (Якутия) - 26,6 ть
		3) валовой сбор с открытого грунта сельскохозяйстве организациях, крестьянских (фермерских) хозяйствах, вклю индивидуальных предпринимател
		в Российской Фед - 5445,48 тыс. тон

		в субъектах Российской Федерации, от территории которых входят в состав Арктической зоны Российской Федерации 52,91 тыс. тонн;
		в Республике Карелия - 1,25 тыс. тонн;
		в Республике Коми - 0,5 тыс. тонн;
		в Архангельской области - 0,5 тыс. тонн;
		в Красноярском крае - 33,96 тыс. тонн;
		в Республике Саха (Якутия) - 16 тыс. тонн;

		4) валовой сбор масличных культур (исключением районов) в сельскохозяйственных организациях, крестьянских (фермерских) хозяйствах, включая индивидуальных предпринимателей
		в Российской Федерации - 13479,2 тыс. тонн
		в субъектах Российской Федерации, отделившиеся территории которых входят в состав Арктической зоны Российской Федерации 1,6 тыс. тонн;
		в Красноярском крае 1,6 тыс. тонн;

		5) производство и реализация продукции в сельскохозяйственных организациях, крестьянских (фермерских) хозяйствах, включая индивидуальных предпринимателей
		в Российской Федерации - 20244,8 тыс. тонн
		в субъектах Российской Федерации, отдельные территории которых входят в состав Арктической зоны Российской Федерации - 761,523 тыс. тонн
		в Республике Карелия - 60,09 тыс. тонн;
		в Республике Коми - 1,1 тыс. тонн;
		в Ненецком автономном округе - 3,75 тыс. тонн;

		в Ямало-Ненецк автономном окру тыс. тонн;
		в Архангельской - 116,6 тыс. тонн;
		в Мурманской об 17,4 тыс. тонн;
		в Красноярском к 432,7 тыс. тонн;
		в Республике Саха (Якутия) - 81,583 тонн;

		<p>б) размер посевных площадей, занятых зерновыми, зернобобовыми, масличными (за исключением рапса) и кормовым сельскохозяйстве культурами, в сельскохозяйстве организациях, крестьянских (фермерских) хозяйствах, вклучив индивидуальных предпринимателей субъектах Российской Федерации:</p>
		<p>в Российской Федерации - 72017,154 тыс. гектаров;</p>

		в субъектах Росси Федерации, отде территории кото входят в состав Арктической зон Российской Феде 1502,779 тыс. гек
		в Республике Кар 26,6 тыс. гектаро
		в Республике Ком тыс. гектаров;
		в Архангельской - 57,1 тыс. гектар
		в Мурманской об 5,5 тыс. гектаров
		в Красноярском и 1338,05 тыс. гект
		в Республике Сах (Якутия) - 43,029 гектаров;

		7) посевная площ кормовых культу сельскохозяйств организациям, крестьянским (фермерским) хозяйствам, вкл индивидуальных предпринимател районах Крайнег и приравненных местностях:
		в Российской Фе - 107,7 тыс. гекта
		в субъектах Росси Федерации, отде территории кото входят в состав Арктической зон Российской Феде 52 тыс. гектаров;
		в Республике Кар 6,1 тыс. гектаров

		в Республике Коми тыс. гектаров;
		в Архангельской - 10 тыс. гектаров
		в Мурманской об 1,7 тыс. гектаров
		в Республике Саха (Якутия) - 25,5 тыс. гектаров;
		8) численность товарного поголовья коров специализированных мясных пород в сельскохозяйственных организациях, крестьянских (фермерских) хозяйствах, включая индивидуальных предпринимателей
		в Российской Федерации - 915,8 тыс. голов

		в субъектах Российской Федерации, территории которых входят в состав Арктической зоны Российской Федерации - 4,24 тыс. голов;
		в Республике Карелия - 1,5 тыс. голов;
		в Республике Коми - 0,5 тыс. голов;
		в Красноярском крае - 1,86 тыс. голов;
		в Республике Саха (Якутия) - 0,53 тыс. голов;

		9) поголовье северных оленей и маралов в сельском хозяйстве и в организациях, крестьянских (фермерских) хозяйствах, включая индивидуальных предпринимателей
		в Российской Федерации - 1094 тыс. голов
		в субъектах Российской Федерации, отдельные территории которых входят в состав Арктической зоны Российской Федерации - 930,62 тыс. голов
		в Республике Коми - 1,32 тыс. голов;
		в Архангельской области - 1,32 тыс. голов;

		в Мурманской об 52,6 тыс. голов;
		в Ненецком авто: округе - 151,4 ты
		в Ямало-Ненецкс автономном окр тыс. голов;
		в Красноярском и 130,06 тыс. голов
		в Республике Саха (Якутия) - 159,9 т голов;
		в Чукотском автс округе - 137,74 т голов;

		10) поголовье мятабунных лошадей в сельскохозяйственных организациях, крестьянских (фермерских) хозяйствах, включая индивидуальных предпринимателей
		в Российской Федерации - 439,1 тыс. голов
		в субъектах Российской Федерации, отдельные территории которых входят в состав Арктической зоны Российской Федерации - 133,8 тыс. голов;
		в Республике Саха (Якутия) - 133,8 тыс. голов;

		11) племенное ма поголовье сельскохозяйстве животных (в пер на условные голс
		в Российской Феде - 1785,92 тыс. гол
		в субъектах Росси Федерации, отде территории кото входят в состав Арктической зон Российской Феде 103,588 тыс. голо
		в Республике Кар 3,8 тыс. голов;
		в Республике Ком тыс. голов;
		в Архангельской - 10,1 тыс. голов;
		в Мурманской об 4 тыс. голов;

		в Ненецком автономном округе - 12,7 тыс. голов;
		в Ямало-Ненецком автономном округе - 12,7 тыс. голов;
		в Красноярском крае - 37,488 тыс. голов;
		в Республике Саха (Якутия) - 11,1 тыс. голов;
		в Чукотском автономном округе - 9,4 тыс. голов;
		12) количество предприятий по развитию семейных ферм и "Агропро" реализуемых с помощью грантовой поддержки;
		в Российской Федерации - 333 единицы;

		в субъектах Российской Федерации, от территории которых входят в состав Арктической зоны Российской Федерации - 29 единиц;
		в Республике Карелия - 1 единица;
		в Республике Коми - 1 единица;
		в Архангельской области - 4 единицы;
		в Мурманской области - 2 единицы;
		в Красноярском крае - 1 единица;
		в Республике Саха (Якутия) - 11 единиц;
		в Ханты-Мансийском автономном округе Югре - 1 единица;

		в Чукотском авто округе - 2 едини
		13) прирост объе сельскохозяйстве продукции, произведенной в отчетном году грантополучател реализующими п развития семейн ферм и "Агропро последние 5 лет (включая отчетн по отношению к предыдущему го,
		в Российской Феде - 8 процентов;
		в субъектах Росси Федерации, отде территории кото входят в состав Арктической зон Российской Феде - процентов;

		в Республике Кар процент;
		в Республике Ком процента;
		в Архангельской - 1 процент;
		в Мурманской об 4 процента;
		в Красноярском и процентов;
		в Республике Саха (Якутия) - 8 проц
		в Ханты-Мансий автономном окру Югре - 3 процент
		в Чукотском автс округе - 16 проце

		14) количество проектов развития материальной технической базы сельскохозяйственного потребительских кооперативов, реализуемых с помощью грантовой поддержки;
		в Российской Федерации - 128 единиц;
		в субъектах Российской Федерации, отдельные территории которых входят в состав Арктической зоны Российской Федерации - 9 единиц;
		в Республике Карелия - 1 единица;
		в Республике Коми - 1 единица;
		в Красноярском крае - 1 единица;

		в Республике Саха (Якутия) - 4 един
		в Ханты-Мансийском автономном округе Югре - 1 единица
		15) прирост объема сельскохозяйственной продукции, реализованной в отчетном году сельскохозяйстве потребительскими кооперативами, получившими государственную поддержку за последние 5 лет (включая отчетный год) по отношению к предыдущему году;
		в Российской Федерации - 8 процентов;

		в субъектах Российской Федерации, от территории которых входят в состав Арктической зоны Российской Федерации - процентов;
		в Республике Карелия - 8 процентов;
		в Республике Коми - 8 процентов;
		в Красноярском крае - 8 процентов;
		в Республике Саха (Якутия) - 8 процентов;
		в Ханты-Мансийском автономном округе - Югре - 8 процентов;
		16) площадь под низкопродуктивной пашней (чистых пашней) - 8 процентов;

		в Российской Феде - 336,5 тыс. гекта
		в субъектах Росси Федерации, отде территории кото входят в состав Арктической зон Российской Феде 9,5 тыс. гектаров
		в Республике Сах (Якутия) - 9,5 тыс гектаров;
		17) доля застрахо поголовья сельскохозяйстве животных в обще поголовье сельскохозяйстве животных:
		в Российской Феде - 17,96 процента;

		в субъектах Российской Федерации, отдельные территории которых входят в состав Арктической зоны Российской Федерации - 13,62 процента;
		в Республике Карелия - 1,2 процента;
		в Республике Коми - 0,4 процента;
		в Ненецком автономном округе - 3,6 процента;
		в Красноярском крае - 22,6 процента;
		в Республике Саха (Якутия) - 3,9 процента;
		18) доля застрахованной посевной (посадочной) площади в общей посевной (посадочной) площади (в условных единицах площади);

		в Российской Феде - 4,79 процента;
		в субъектах Росси Федерации, отде территории кото входят в состав Арктической зон Российской Феде 2,74 процента;
		в Республике Кар 0,4 процента;
		в Красноярском и 2,5 процента;
		в Республике Саха (Якутия) - 12,4 пр
		19) доля площади засеваемой элиты семенами, в общ площади посево занятой семенам сортов растений:
		в Российской Феде - 7,8 процента;

		в субъектах Российской Федерации, отдельные территории которых входят в состав Арктической зоны Российской Федерации - 9,32 процента;
		в Республике Карелия - 2,5 процента;
		в Красноярском крае - 9,7 процента;
		в Архангельской области - 2 процента;
		в Республике Коми - 0,5 процента;
		в Республике Саха (Якутия) - 3,76 процента;

		20) прирост производства мо сельскохозяйстве организациях, крестьянских (фермерских) хозяйствах, вклс индивидуальных предпринимател отчетный год по отношению к сре за 5 лет, предшествующи текущему финан году, объему производства мо
		в Российской Феде - 1587,4 тыс. тонн
		в субъектах Росси Федерации, отде территории кото входят в состав Арктической зон Российской Феде 38,8 тыс. тонн;

		в Архангельской - 5,2 тыс. тонн;
		в Республике Кар 0,6 тыс. тонн;
		в Республике Ком тыс. тонн;
		в Красноярском 30,2 тыс. тонн;
		в Республике Саха (Якутия) - 0,2 тыс
		в Ненецком авто округе - 0,2 тыс. '
		в Мурманской об 0,3 тыс. тонн;

		21) прирост производства овощей открытого грунта: сельскохозяйстве организациях, крестьянских (фермерских) хозяйствах, вклс индивидуальных предпринимател отчетный год по отношению к показателю, предусмотренно соглашением с субъектом Росси Федерации за предыдущий год
		в Российской Феде - 19,06 тыс. тонн

		в субъектах Российской Федерации, от территории которых входят в состав Арктической зоны Российской Федерации 0,01 тыс. тонн;
		в Республике Карелия 0,01 тыс. тонн;
		22) прирост поголовья коров специализированных мясных пород в сельскохозяйственных организациях, крестьянских (фермерских) хозяйствах, включая индивидуальных предпринимателей отчетный год по отношению к предыдущему году;

		в Российской Феде - 8,63 тыс. голов;
		в субъектах Росси Федерации, отде территории кото входят в состав Арктической зон Российской Феде - тыс. голов;
		23) доля застрахо объема производ объектов товарно аквакультуры (тс рыбоводства) в о объеме производ объектов товарно аквакультуры (тс рыбоводства):
		в Российской Феде - 0,8 процента;

		в субъектах Российской Федерации, от территории которых входят в состав Арктической зоны Российской Федерации 0,8 процента;
		в Республике Карелия 0,8 процентов;
		в Мурманской области 1 процент;
	2023 год	Финансирование в 2023 году по Арктической зоне Российской Федерации
		1) валовой сбор зерна зерновых и зернобобовых культур в сельском хозяйстве крестьянских (фермерских) хозяйств, включая индивидуальных предпринимателей;

		в Российской Феде - 125915,7 тыс. тс
		в субъектах Росси Федерации, отде территории кото входят в состав Арктической зон Российской Феде 2316 тыс. тонн;
		в Красноярском и 2316 тыс. тонн;
		в Республике Саха (Якутия) - 10 тыс
		2) валовой сбор картофеля в сельскохозяйстве организациях, крестьянских (фермерских) хозяйствах, вклю индивидуальных предпринимател

		в Российской Феде - 7359,43 тыс. тон
		в субъектах Росси Федерации, отде территории кото входят в состав Арктической зон Российской Феде 167,8 тыс. тонн;
		в Архангельской - 21,4 тыс. тонн;
		в Мурманской об 0,05 тыс. тонн;
		в Республике Кар 7,5 тыс. тонн;
		в Республике Ком тыс. тонн;
		в Ямало-Ненецкс автономном окру тыс. тонн;
		в Красноярском 103,7 тыс. тонн;

		в Республике Саха (Якутия) - 26,7 ть
		3) валовой сбор с открытого грунта сельскохозяйстве организациях, крестьянских (фермерских) хозяйствах, вклс индивидуальных предпринимател
		в Российской Феде - 5574,71 тыс. тон
		в субъектах Росси Федерации, отде территории кото входят в состав Арктической зон Российской Феде 52,95 тыс. тонн;
		в Республике Кар 1,26 тыс. тонн;

		в Республике Ком тыс. тонн;
		в Архангельской - 0,5 тыс. тонн;
		в Красноярском и 33,99 тыс. тонн;
		в Республике Саха (Якутия) - 16 тыс
		4) валовой сбор масличных культур исключением рапс сои) в сельскохозяйствен организациях, крестьянских (фермерских) хозяйствах, вклю индивидуальных предпринимател
		в Российской Фед - 14291,1 тыс. тон

		в субъектах Российской Федерации, от территории которых входят в состав Арктической зоны Российской Федерации 1,9 тыс. тонн;
		в Красноярском крае 1,9 тыс. тонн;
		5) производство продукции в сельскохозяйственных организациях, крестьянских (фермерских) хозяйствах, включая индивидуальных предпринимателей;
		в Российской Федерации - 20503,2 тыс. тонн;

		в субъектах Российской Федерации, от территории которых входят в состав Арктической зоны Российской Федерации 769,679 тыс. тонн;
		в Республике Карелия - 60,5 тыс. тонн;
		в Республике Коми - 1,5 тыс. тонн;
		в Ненецком автономном округе - 3,75 тыс. тонн;
		в Ямало-Ненецком автономном округе - 1,5 тыс. тонн;
		в Архангельской области - 117,5 тыс. тонн;
		в Мурманской области - 17,5 тыс. тонн;

		в Красноярском крае - 437,2 тыс. тонн;
		в Республике Саха (Якутия) - 83,129 тонн;
		<p>б) размер посевных площадей, занятых зерновыми, зернобобовыми, масличными (за исключением рапса) и кормовыми культурами в сельском хозяйстве организаций, крестьянских (фермерских) хозяйствах, включая индивидуальных предпринимателей субъектах Российской Федерации:</p>

		в Российской Феде - 72259,566 тыс. гектаров;
		в субъектах Росси Федерации, отде территории кото входят в состав Арктической зон Российской Феде 1506,238 тыс. гек
		в Республике Кар 26,6 тыс. гектаро
		в Республике Ком тыс. гектаров;
		в Архангельской - 57,3 тыс. гектар
		в Мурманской об 5,5 тыс. гектаров
		в Красноярском к 1339,91 тыс. гект

		в Республике Саха (Якутия) - 44,028 гектаров;
		7) посевная площ кормовых культу сельскохозяйстве организациям, крестьянским (фермерским) хозяйствам, вклю индивидуальных предпринимател районах Крайнег и приравненных местностях:
		в Российской Феде - 109,45 тыс. гект
		в субъектах Росси Федерации, отде территории кото входят в состав Арктической зон Российской Феде 52,5 тыс. гектаро

		в Республике Кар 6,3 тыс. гектаров
		в Республике Ком тыс. гектаров;
		в Архангельской - 10 тыс. гектаро
		в Мурманской об 1,7 тыс. гектаров
		в Республике Сах (Якутия) - 25,7 ть гектаров;
		8) численность товарного поголо коров специализирован мясных пород в сельскохозяйствен организациях, крестьянских (фермерских) хозяйствах, вклю индивидуальных предпринимател

		в Российской Феде - 918 тыс. голов;
		в субъектах Росси Федерации, отде территории кото входят в состав Арктической зон Российской Феде 4,3 тыс. голов;
		в Республике Кар 1,5 тыс. голов;
		в Республике Ком тыс. голов;
		в Красноярском 1,91 тыс. голов;
		в Республике Сах (Якутия) - 0,54 ть голов;

		9) поголовье северных оленей и маралов в сельскохозяйственных организациях, крестьянских (фермерских) хозяйствах, включая индивидуальных предпринимателей
		в Российской Федерации - 1102,2 тыс. голов
		в субъектах Российской Федерации, отдельные территории которых входят в состав Арктической зоны Российской Федерации - 938,38 тыс. голов
		в Республике Коми - 1,32 тыс. голов;
		в Архангельской области - 1,32 тыс. голов;

		в Мурманской об 52,7 тыс. голов;
		в Ненецком авто округе - 151,4 ты
		в Ямало-Ненецкс автономном окр тыс. голов;
		в Красноярском и 130,07 тыс. голов
		в Республике Саха (Якутия) - 164,7 т голов;
		в Чукотском автс округе - 140,49 т голов;

		10) поголовье мятабунных лошадей в сельскохозяйственных организациях, крестьянских (фермерских) хозяйствах, включая индивидуальных предпринимателей
		в Российской Федерации - 441,05 тыс. голов
		в субъектах Российской Федерации, отдельные территории которых входят в состав Арктической зоны Российской Федерации - 134,5 тыс. голов;
		в Республике Саха (Якутия) - 134,5 тыс. голов;

		11) племенное ма поголовье сельскохозяйстве животных (в пер на условные голс
		в Российской Феде - 1788,9 тыс. голс
		в субъектах Росси Федерации, отде территории кото входят в состав Арктической зон Российской Феде 103,588 тыс. голо
		в Республике Кар 3,8 тыс. голов;
		в Республике Ком тыс. голов;
		в Архангельской - 10,1 тыс. голов;
		в Мурманской об 4 тыс. голов;

		в Ненецком автономном округе - 12,7 тыс. голов;
		в Ямало-Ненецком автономном округе - 12,7 тыс. голов;
		в Красноярском крае - 37,488 тыс. голов;
		в Республике Саха (Якутия) - 11,1 тыс. голов;
		в Чукотском автономном округе - 9,4 тыс. голов;
		12) количество предприятий по развитию семейных ферм и "Агропрограмы" реализуемых с помощью грантовой поддержки;
		в Российской Федерации - 334 единицы;

		в субъектах Российской Федерации, территории которых входят в состав Арктической зоны Российской Федерации - 28 единиц;
		в Республике Карелия - 1 единица;
		в Республике Коми - 1 единица;
		в Архангельской области - 3 единицы;
		в Мурманской области - 2 единицы;
		в Красноярском крае - 1 единица;
		в Республике Саха (Якутия) - 11 единиц;

		в Ханты-Мансийском автономном округе - Югре - 1 единица
		в Чукотском автономном округе - 2 единицы
		13) прирост объема сельскохозяйственной продукции, произведенной в отчетном году грантополучателями, реализующими программы развития семейных ферм и "Агропроцессы" последние 5 лет (включая отчетный период) по отношению к предыдущему году
		в Российской Федерации - 8 процентов;

		в субъектах Российской Федерации, от территории которых входят в состав Арктической зоны Российской Федерации 10 процентов;
		в Республике Карелия - 1 процент;
		в Республике Коми - 1 процента;
		в Архангельской области - 1 процент;
		в Мурманской области - 4 процента;
		в Красноярском крае - 10 процентов;
		в Республике Саха (Якутия) - 8 процентов;
		в Ханты-Мансийском автономном округе Югре - 3 процента;

		в Чукотском авто округе - 16 проце
		14) количество п развития матери технической бази сельскохозяйстве потребительских кооперативов, реализуемых с п грантовой подде
		в Российской Феде - 128 единиц;
		в субъектах Росси Федерации, отде территории кото входят в состав Арктической зон Российской Феде 9 единиц;
		в Республике Кар единица;
		в Республике Ком единица;

		в Красноярском крае - 1 единица;
		в Республике Саха (Якутия) - 4 единицы;
		в Ханты-Мансийском автономном округе Югре - 1 единица;
		15) прирост объема сельскохозяйственной продукции, реализованной в отчетном году сельскохозяйственными потребительскими кооперативами, получившими государственную поддержку за последние 5 лет (включая отчетный год), по отношению к предыдущему году - 8 процентов;
		в Российской Федерации - 8 процентов;

		в субъектах Российской Федерации, от территории которых входят в состав Арктической зоны Российской Федерации - 10 процентов;
		в Республике Карелия - 10 процентов;
		в Республике Коми - 10 процентов;
		в Красноярском крае - 10 процентов;
		в Республике Саха (Якутия) - 8 процентов;
		в Ханты-Мансийском автономном округе - Югре - 8 процентов;
		16) площадь под низкопродуктивной пашней (чистых пашней) - 10 процентов;

		в Российской Феде - 339,7 тыс. гекта
		в субъектах Росси Федерации, отде территории кото входят в состав Арктической зон Российской Феде 9,7 тыс. гектаров
		в Республике Сах (Якутия) - 9,7 тыс гектаров;
		17) доля застрахо поголовья сельскохозяйстве животных в обще поголовье сельскохозяйстве животных:
		в Российской Феде - 19,29 процента;

		в субъектах Российской Федерации, от территории которых входят в состав Арктической зоны Российской Федерации - 15,26 процента;
		в Республике Карелия - 1,26 процента;
		в Республике Коми - 1,26 процента;
		в Ненецком автономном округе - 4,3 процента;
		в Красноярском крае - 1,26 процента;
		в Республике Саха (Якутия) - 4,7 процента;

		18) доля застрахованной посевной (посадочной) площади в общей посевной (посадочной) площади (в условных единицах площади)
		в Российской Федерации - 5,88 процента;
		в субъектах Российской Федерации, отдельные территории которых входят в состав Арктической зоны Российской Федерации - 3,49 процента;
		в Республике Карелия - 0,5 процента;
		в Красноярском крае - 3,3 процента;
		в Республике Саха (Якутия) - 13,6 процента;

		19) доля площади засеваемой элиты семенами, в общ площади посево занятой семенам сортов растений:
		в Российской Фе - 7,8 процента;
		в субъектах Росси Федерации, отде территории кото входят в состав Арктической зон Российской Феде 9,42 процента;
		в Республике Кар 2,6 процента;
		в Красноярском 9,8 процента;
		в Архангельской - 2 процента;
		в Республике Ком процента;

		в Республике Саха (Якутия) - 3,72 пр
		20) прирост производства молока в сельскохозяйственных организациях, крестьянских (фермерских) хозяйствах, включая индивидуальных предпринимателей отчетный год по отношению к среднему за 5 лет, предшествующих текущему финансовому году, к объему производства молока
		в Российской Федерации - 1268,1 тыс. тонн

		в субъектах Российской Федерации, отдельные территории которых входят в состав Арктической зоны Российской Федерации - 35,4 тыс. тонн;
		в Архангельской области - 3,8 тыс. тонн;
		в Республике Карелия - 1,6 тыс. тонн;
		в Республике Коми - 0,2 тыс. тонн;
		в Красноярском крае - 25,6 тыс. тонн;
		в Республике Саха (Якутия) - 2,4 тыс. тонн;
		в Ненецком автономном округе - 0,2 тыс. тонн.

		21) прирост производства овощей открытого грунта: сельскохозяйстве организациях, крестьянских (фермерских) хозяйствах, вклс индивидуальных предпринимател отчетный год по отношению к показателю, предусмотренно соглашением с субъектом Росси Федерации за предыдущий год
		в Российской Феде - 21,28 тыс. тонн

		в субъектах Российской Федерации, отдельные территории которых входят в состав Арктической зоны Российской Федерации; 0,01 тыс. тонн;
		в Республике Карелия; 0,01 тыс. тонн;
		22) прирост товарного поголовья коров специализированных мясных пород в сельскохозяйственных организациях, крестьянских (фермерских) хозяйствах, включая индивидуальных предпринимателей; отчетный год по отношению к предыдущему году;
		в Российской Федерации; - 2,2 тыс. голов;

		в субъектах Российской Федерации, отдельные территории которых входят в состав Арктической зоны Российской Федерации; тыс. голов;
		23) доля застрахованного объема производства объектов товарной аквакультуры (т.е. рыбного хозяйства) в объеме производства объектов товарной аквакультуры (т.е. рыбного хозяйства):
		в Российской Федерации - 0,8 процента;

		в субъектах Российской Федерации, от территории которых входят в состав Арктической зоны Российской Федерации 0,8 процента;
		в Республике Карелия 6,5 процента;
		в Мурманской области 1 процент;

Калининградская область

Ведомственный проект "Развитие отраслей агропромышленного комплекса, обеспечивающих ускоренное импортозамещение основных видов сельскохозяйственной продукции, сырья и продовольствия"	2021 - 2023 годы - всего	обеспечение роста производства продукции растениеводства Калининградской области в 2025 году на 14,7 процента к уровню 2017 года, продукции животноводства на 15,7 процента, пищевой продукции - на 17,7 процента;
--	--------------------------	--

	в том числе:	
	2021 год	Финансирование год по Калининградской области

		1) валовой сбор зерновых и зернобобовых культур в сельском хозяйстве организаций, крестьянских (фермерских) хозяйствах, включая индивидуальных предпринимателей
		в Российской Федерации - 118648,3 тыс. тонн;
		в Калининградской области - 516,1 тыс. тонн;
		2) валовой сбор картофеля в сельском хозяйстве организаций, крестьянских (фермерских) хозяйствах, включая индивидуальных предпринимателей

		в Российской Федерации - 7150,9 тыс. тонн
		в Калининградской области - 55,1 тыс. тонн
		3) валовой сбор с открытого грунта в сельском хозяйстве в организациях, крестьянских (фермерских) хозяйствах, включая индивидуальных предпринимателей
		в Российской Федерации - 5326,4 тыс. тонн
		в Калининградской области - 26,5 тыс. тонн

		4) валовой сбор масличных культур (исключением райсои) в сельскохозяйственных организациях, крестьянских (фермерских) хозяйствах, включая индивидуальных предпринимателей
		в Российской Федерации - 12743,6 тыс. тонн
		в Калининградской области - 0,1 тыс. тонн
		5) производство масличных культур в сельскохозяйственных организациях, крестьянских (фермерских) хозяйствах, включая индивидуальных предпринимателей

		в Российской Федерации - 20123,9 тыс. тон
		в Калининградской области - 136 тыс
		<p>б) размер посевных площадей, занятых зерновыми, зернобобовыми, масличными (за исключением рапса) и кормовыми культурами, в сельском хозяйстве организаций, крестьянских (фермерских) хозяйствах, включая индивидуальных предпринимателей субъектах Российской Федерации:</p>

		в Российской Федерации - 71475,392 тыс. гектаров;
		в Калининградской области - 198,5 тыс. гектаров;
		7) площадь закладов многолетних насаждений в сельскохозяйственных организациях, крестьянских (фермерских) хозяйствах, включая индивидуальных предпринимателей;
		в Российской Федерации - 12,998 тыс. гектаров;
		в Калининградской области - 0,2 тыс. гектаров;

		8) численность товарного поголовья коров специализированных мясных пород в сельскохозяйственных организациях, крестьянских (фермерских) хозяйствах, включая индивидуальных предпринимателей
		в Российской Федерации - 903,2 тыс. голов
		в Калининградской области - 26 тыс.
		9) племенное маточное поголовье сельскохозяйственных животных (в пересчете на условные головы)
		в Российской Федерации - 1781,58 тыс. голов

		в Калининградск области - 24,9 ты
		10) количество п развития семейн ферм и "Агропро реализуемых с п грантовой подде
		в Российской Фед - 350 единиц;
		в Калининградск области - 3 един
		11) прирост объе сельскохозяйстве продукции, произведенной в отчетном году грантополучател реализующими п развития семейн ферм и "Агропро последние 5 лет (включая отчетн по отношению к предыдущему го,

		в Российской Федерации - 8 процентов;
		в Калининградской области - 7 процентов;
		12) количество предприятий, реализующих программы развития материальной и технической базы сельского хозяйства, потребительских кооперативов, реализуемых с помощью грантовой поддержки;

		в Российской Федерации - 117 единиц;
		в Калининградской области - 1 единица;
		13) прирост объема сельскохозяйственной продукции, реализованной в отчетном году сельскохозяйственными потребительскими кооперативами, получившими государственную поддержку за последние 5 лет (включая отчетный год), по отношению к предыдущему году;
		в Российской Федерации - 8 процентов;
		в Калининградской области - 8 процентов;

		14) доля застрахованного поголовья сельскохозяйственных животных в общем поголовье сельскохозяйственных животных:
		в Российской Федерации - 16,69 процента;
		в Калининградской области - 36,5 процента;
		15) доля застрахованной посевной (посадочной) площади в общей посевной (посадочной) площади (в условных единицах площади):
		в Российской Федерации - 3,84 процента;
		в Калининградской области - 5,4 процента;

		16) доля площади засеваемой элиты семенами, в общей площади посева занятой семенами сортов растений:
		в Российской Федерации - 7,8 процента;
		в Калининградской области - 4,2 про

		<p>17) прирост производства молочно-продуктового сырья в сельскохозяйственных организациях, крестьянских (фермерских) хозяйствах, включая индивидуальных предпринимателей отчетный год по отношению к среднему за 5 лет, предшествующих текущему финансовому году, объему производства молочно-продуктового сырья</p>
		<p>в Российской Федерации - 2041,5 тыс. тонн</p>
		<p>в Калининградской области - 22,2 тыс. тонн</p>

		18) прирост товарного поголовья коров специализированных мясных пород в сельскохозяйственных организациях, крестьянских (фермерских) хозяйствах, включая индивидуальных предпринимателей отчетный год по отношению к предыдущему году;
		в Российской Федерации - 9,09 тыс. голов;
		в Калининградской области - 2 тыс. голов;
	2022 год	Финансирование за счет средств областного бюджета

		1) валовой сбор зерновых и зернобобовых культур в сельском хозяйстве организаций, крестьянских (фермерских) хозяйствах, включая индивидуальных предпринимателей
		в Российской Федерации - 122903,3 тыс. тонн;
		в Калининградской области - 527,3 тыс. тонн;
		2) валовой сбор картофеля в сельском хозяйстве организаций, крестьянских (фермерских) хозяйствах, включая индивидуальных предпринимателей

		в Российской Федерации - 7250,81 тыс. тон
		в Калининградской области - 55,2 тыс.
		3) валовой сбор с открытого грунта в сельском хозяйстве в организациях, крестьянских (фермерских) хозяйствах, включая индивидуальных предпринимателей
		в Российской Федерации - 5445,48 тыс. тон
		в Калининградской области - 26,8 тыс.

		4) валовой сбор масличных культур (исключением районской) в сельскохозяйственных организациях, крестьянских (фермерских) хозяйствах, включая индивидуальных предпринимателей
		в Российской Федерации - 13479,2 тыс. тонн
		в Калининградской области - 0,1 тыс.
		5) производство в сельскохозяйственных организациях, крестьянских (фермерских) хозяйствах, включая индивидуальных предпринимателей

		в Российской Федерации - 20244,8 тыс. тон
		в Калининградской области - 136 тыс
		б) размер посевных площадей, занятых зерновыми, зернобобовыми, масличными (за исключением рапса) и кормовыми культурами, в сельском хозяйстве организаций, крестьянских (фермерских) хозяйствах, включая индивидуальных предпринимателей субъектах Российской Федерации:

		в Российской Федерации - 72017,154 тыс. гектаров;
		в Калининградской области - 201,5 тыс. гектаров;
		7) площадь закладов многолетних насаждений в сельскохозяйственных организациях, крестьянских (фермерских) хозяйствах, включая индивидуальных предпринимателей;
		в Российской Федерации - 12,431 тыс. гектаров;
		в Калининградской области - 0,2 тыс. гектаров;

		8) численность товарного поголовья коров специализированных мясных пород в сельскохозяйственных организациях, крестьянских (фермерских) хозяйствах, включая индивидуальных предпринимателей
		в Российской Федерации - 915,8 тыс. голов
		в Калининградской области - 28 тыс.
		9) племенное маточное поголовье сельскохозяйственных животных (в пересчете на условные головы)
		в Российской Федерации - 1785,92 тыс. голов

		в Калининградск области - 24,9 ты
		10) количество п развития семейн ферм и "Агропро реализуемых с п грантовой подде
		в Российской Фед - 333 единицы;
		в Калининградск области - 3 един

		11) прирост объе сельскохозяйстве продукции, произведенной в отчетном году грантополучател реализующими п развития семейн ферм и "Агропро последние 5 лет (включая отчетн по отношению к предыдущему го,
		в Российской Фед - 8 процентов;
		в Калининградск области - 7 проце

		12) количество проектов развития материальной технической базы сельскохозяйственного потребительских кооперативов, реализуемых с помощью грантовой поддержки;
		в Российской Федерации - 128 единиц;
		в Калининградской области - 1 единица.

		13) прирост объе сельскохозяйстве продукции, реализованной в отчетном году сельскохозяйстве потребительским кооперативами, получившими гр поддержку за пос 5 лет (включая от год), по отношен предыдущему го,
		в Российской Фед - 8 процентов;
		в Калининградск области - 8 проце
		14) доля застрахо поголовья сельскохозяйстве животных в обще поголовье сельскохозяйстве животных:

		в Российской Федерации - 17,96 процента;
		в Калининградской области - 38,3 пр
		15) доля застрахованной посевной (посадочной) площади в общей посевной (посадочной) площади (в условных единицах площади,
		в Российской Федерации - 4,79 процента;
		в Калининградской области - 6,3 про
		16) доля площади, засеваемой элитными семенами, в общей площади посевной, занятой семенами сортов растений:
		в Российской Федерации - 7,8 процента;

		в Калининградск области - 4,2 про
		17) прирост производства мо сельскохозяйств организациях, крестьянских (фермерских) хозяйствах, вкл индивидуальных предпринимател отчетный год по отношению к сре за 5 лет, предшествующи текущему финан году, объему производства мо
		в Российской Фед - 1587,4 тыс. тонн
		в Калининградск области - 17,5 ты

		18) прирост товарного поголовья коров специализированных мясных пород в сельскохозяйственных организациях, крестьянских (фермерских) хозяйствах, включая индивидуальных предпринимателей отчетный год по отношению к предыдущему го
		в Российской Федерации - 8,63 тыс. голов;
		в Калининградской области - 2 тыс. г
	2023 год	Финансирование год по Калининградской области

		1) валовой сбор зерновых и зернобобовых культур в сельском хозяйстве организаций, крестьянских (фермерских) хозяйствах, включая индивидуальных предпринимателей
		в Российской Федерации - 125915,7 тыс. тонн;
		в Калининградской области - 529,3 тыс. тонн;
		2) валовой сбор картофеля в сельском хозяйстве организаций, крестьянских (фермерских) хозяйствах, включая индивидуальных предпринимателей

		в Российской Федерации - 7359,43 тыс. тон
		в Калининградской области - 55,5 тыс.
		3) валовой сбор с открытого грунта в сельском хозяйстве в организациях, крестьянских (фермерских) хозяйствах, включая индивидуальных предпринимателей
		в Российской Федерации - 5574,71 тыс. тон
		в Калининградской области - 28 тыс.

		4) валовой сбор масличных культур (исключением районов) в сельскохозяйственных организациях, крестьянских (фермерских) хозяйствах, включая индивидуальных предпринимателей
		в Российской Федерации - 14291,1 тыс. тонн
		в Калининградской области - 0,1 тыс. тонн
		5) производство масличных культур в сельскохозяйственных организациях, крестьянских (фермерских) хозяйствах, включая индивидуальных предпринимателей

		в Российской Федерации - 20503,2 тыс. га
		в Калининградской области - 136 тыс.
		б) размер посевных площадей, занятых зерновыми, зернобобовыми, масличными (за исключением рапса) и кормовыми культурами, в сельском хозяйстве организаций, крестьянских (фермерских) хозяйствах, включая индивидуальных предпринимателей субъектах Российской Федерации <*>:
		в Российской Федерации - 72259,566 тыс. гектаров;

		в Калининградск области - 204,5 т гектаров;
		7) площадь закла многолетних насаждений в сельскохозяйств организациях, крестьянских (фермерских) хозяйствах, вкл индивидуальных предпринимател
		в Российской Фед - 12,476 тыс. гект
		в Калининградск области - 0,2 тыс гектаров;

		8) численность товарного поголовья коров специализированных мясных пород в сельскохозяйственных организациях, крестьянских (фермерских) хозяйствах, включая индивидуальных предпринимателей
		в Российской Федерации - 918 тыс. голов;
		в Калининградской области - 28 тыс.
		9) племенное маточное поголовье сельскохозяйственных животных (в пересчете на условные голсы)
		в Российской Федерации - 1788,9 тыс. голсов

		в Калининградск области - 24,9 ты
		10) количество п развития семейн ферм и "Агропро реализуемых с п грантовой подде
		в Российской Фед - 334 единицы;
		в Калининградск области - 3 един

		<p>11) прирост объе сельскохозяйствен продукции, произведенной в отчетном году грантополучател реализующими п развития семейн ферм и "Агропро последние 5 лет (включая отчетн по отношению к предыдущему го,</p>
		<p>в Российской Фед - 8 процентов;</p>
		<p>в Калининградск области - 7 проце</p>

		12) количество пунктов развития материальной технической базы сельскохозяйственного потребительских кооперативов, реализуемых с помощью грантовой поддержки
		в Российской Федерации - 128 единиц;
		в Калининградской области - 1 единица
		13) прирост объема сельскохозяйственной продукции, реализованной в отчетном году сельскохозяйственными потребительскими кооперативами, получившими грантовую поддержку за последние 5 лет (включая отчетный год), по отношению к предыдущему году

		в Российской Федерации - 8 процентов;
		в Калининградской области - 8 процентов;
		14) доля застрахованного поголовья сельскохозяйственных животных в общем поголовье сельскохозяйственных животных:

		в Российской Федерации - 19,29 процента;
		в Калининградской области - 40,2 пр
		15) доля застрахованной посевной (посадочной) площади в общей посевной (посадочной) площади (в условных единицах площади,
		в Российской Федерации - 5,88 процента;
		в Калининградской области - 7,5 про
		16) доля площади, засеваемой элитными семенами, в общей площади посевной, занятой семенами сортов растений:
		в Российской Федерации - 7,8 процента;

		в Калининградск области - 4,2 про
		17) прирост производства мо сельскохозяйстве организациях, крестьянских (фермерских) хозяйствах, вклс индивидуальных предпринимател отчетный год по отношению к сре за 5 лет, предшествующи текущему финан году, объему производства мо
		в Российской Фед - 1268,1 тыс. тонн
		в Калининградск области - 13,1 ты

		18) прирост товарного поголовья коров специализированных мясных пород в сельскохозяйственных организациях, крестьянских (фермерских) хозяйствах, включая индивидуальных предпринимателей отчетный год по отношению к предыдущему году;
		в Российской Федерации - 2,2 тыс. голов;
		в Калининградской области - 0 тыс. голов;
Республика Крым		

<p>Ведомственный проект "Развитие отраслей агропромышленного комплекса, обеспечивающих ускоренное импортозамещение основных видов сельскохозяйственной продукции, сырья и продовольствия"</p>	<p>2021 - 2023 годы - всего</p>	<p>увеличение объема производства растениеводства Республике Крым году на 7,5 процента, уровень 2017 года; животноводства процента, пищевых продуктов - на 5, процента;</p>
	<p>в том числе:</p>	
	<p>2021 год</p>	<p>Финансирование год по Республик</p>

		1) валовой сбор зерновых и зернобобовых культур в сельском хозяйстве организаций, крестьянских (фермерских) хозяйствах, включая индивидуальных предпринимателей
		в Российской Федерации - 118648,3 тыс. тонн
		в Республике Крым - 1383,1 тыс. тонн;
		2) валовой сбор картофеля в сельском хозяйстве организаций, крестьянских (фермерских) хозяйствах, включая индивидуальных предпринимателей

		в Российской Федерации - 7150,9 тыс. тонн
		в Республике Крым тыс. тонн;
		3) валовой сбор с открытого грунта сельскохозяйственных организациях, крестьянских (фермерских) хозяйствах, вклю индивидуальных предпринимател
		в Российской Федерации - 5326,4 тыс. тонн
		в Республике Крым тыс. тонн;

		4) валовой сбор масличных культур (исключением райсои) в сельском хозяйстве организаций, крестьянских (фермерских) хозяйствах, включая индивидуальных предпринимателей
		в Российской Федерации - 12743,6 тыс. тонн
		в Республике Крым - 136,1 тыс. тонн;
		5) производство масличных культур в сельском хозяйстве организаций, крестьянских (фермерских) хозяйствах, включая индивидуальных предпринимателей

		в Российской Федерации - 20123,9 тыс. тонн
		в Республике Крым - 17,697 тыс. тонн;
		б) объем произведенной тонкорунной и полутонкорунной шерсти в сельскохозяйственных организациях, крестьянских (фермерских) хозяйствах, включая индивидуальных предпринимателей реализующих такую продукцию отечественным перерабатывающим организациям:
		в Российской Федерации - 17,697 тыс. тонн

		в Республике Крым 0,019 тыс. тонн;
		7) размер посевных площадей, занятых зерновыми, зернобобовыми, масличными (за исключением рапса сои) и кормовыми культурами, в сельском хозяйстве организаций, крестьянских (фермерских) хозяйствах, включая индивидуальных предпринимателей субъектах Российской Федерации:
		в Российской Федерации - 71475,392 тыс. гектаров;

		в Республике Крым 715,5 тыс. гектар
		8) площадь закла многолетних насаждений в сельскохозяйствен организациях, крестьянских (фермерских) хозяйствах, вклю индивидуальных предпринимател
		в Российской Фед - 12,998 тыс. гект
		в Республике Крым тыс. гектаров;

		9) численность товарного поголовья коров специализированных мясных пород в сельскохозяйственных организациях, крестьянских (фермерских) хозяйствах, включая индивидуальных предпринимателей
		в Российской Федерации - 903,2 тыс. голов
		в Республике Крым - 0,028 тыс. голов;

		10) площадь виноградных насаждений в плодоносящем виде в сельскохозяйственных организациях, крестьянских (фермерских) хозяйствах, включая индивидуальных предпринимателей
		в Российской Федерации - 65,6 тыс. гектар
		в Республике Крым - 6,6 тыс. гектаров;
		11) маточное поголовье овец и коз в сельскохозяйственных организациях, крестьянских (фермерских) хозяйствах, включая индивидуальных предпринимателей

		в Российской Федерации - 9185,196 тыс. га
		в Республике Крым тыс. голов;
		12) племенное поголовье сельскохозяйственных животных (в первую очередь на условные гол
		в Российской Федерации - 1781,58 тыс. гол
		в Республике Крым тыс. голов;
		13) количество предприятий развития семейных ферм и "Агропро реализуемых с поддержкой грантовой подде
		в Российской Федерации - 350 единиц;
		в Республике Крым единицы;

		14) прирост объе сельскохозяйствен продукции, произведенной в отчетном году грантополучател реализующими п развития семейн ферм и "Агропро последние 5 лет (включая отчетн по отношению к предыдущему го,
		в Российской Фед - 8 процентов;
		в Республике Кре процентов;

		15) количество проектов развития материальной и технической базы сельскохозяйственного потребительских кооперативов, реализуемых с помощью грантовой поддержки;
		в Российской Федерации - 117 единиц;
		в Республике Крым - 1 единица;

		16) прирост объе сельскохозяйстве продукции, реализованной в отчетном году сельскохозяйстве потребительским кооперативами, получившими гр поддержку за пос 5 лет (включая от год) по отношен предыдущему го,
		в Российской Фед - 8 процентов;
		в Республике Кре процентов;
		17) доля застрахо поголовья сельскохозяйстве животных в обще поголовье сельскохозяйстве животных:

		в Российской Федерации - 16,69 процента;
		в Республике Крым - 16,69 процента;
		18) доля застрахованной посевной (посадочной) площади в общей посевной (посадочной) площади (в условных единицах площади);
		в Российской Федерации - 3,84 процента;
		в Республике Крым - 3,84 процента;
		19) доля площади засеваемой элитными семенами, в общей площади посевной занятой семенами сортов растений;
		в Российской Федерации - 7,8 процента;

		в Республике Крым процента;
		20) прирост производства мо сельскохозяйствен организациях, крестьянских (фермерских) хозяйствах, вклю индивидуальных предпринимател отчетный год по отношению к сре за 5 лет, предшествующи текущему финан году, объему производства мо
		в Российской Фед - 2041,5 тыс. тонн
		в Республике Крым тыс. тонн;

		21) прирост товарного поголовья коров специализированных мясных пород в сельскохозяйственных организациях, крестьянских (фермерских) хозяйствах, включая индивидуальных предпринимателей отчетный год по отношению к предыдущему году;
		в Российской Федерации - 9,09 тыс. голов;
		в Республике Крым - 0,001 тыс. голов;
	2022 год	Финансирование из бюджета Республики Крым

		1) валовой сбор зерновых и зернобобовых культур в сельском хозяйстве организаций, крестьянских (фермерских) хозяйствах, включая индивидуальных предпринимателей
		в Российской Федерации - 122903,3 тыс. тонн;
		в Республике Крым - 1407,7 тыс. тонн;
		2) валовой сбор картофеля в сельском хозяйстве организаций, крестьянских (фермерских) хозяйствах, включая индивидуальных предпринимателей

		в Российской Федерации - 7250,81 тыс. тонн;
		в Республике Крым - 1000 тыс. тонн;
		3) валовой сбор с открытого грунта в сельском хозяйстве в организациях, крестьянских (фермерских) хозяйствах, включая индивидуальных предпринимателей;
		в Российской Федерации - 5445,48 тыс. тонн;
		в Республике Крым - 1000 тыс. тонн;

		4) валовой сбор масличных культур (исключением район) в сельском хозяйстве организациях, крестьянских (фермерских) хозяйствах, включая индивидуальных предпринимателей
		в Российской Федерации - 13479,2 тыс. тонн
		в Республике Крым - 139,8 тыс. тонн;
		5) производство масличных культур в сельском хозяйстве организациях, крестьянских (фермерских) хозяйствах, включая индивидуальных предпринимателей

		в Российской Федерации - 20244,8 тыс. тонн
		в Республике Крым - 20244,8 тыс. тонн;
		б) объем произведенной шерсти, полученной от тонкорунных и полутонкорунных овец в сельскохозяйственных организациях, крестьянских (фермерских) хозяйствах, включая индивидуальных предпринимателей реализующих такую продукцию отечественным перерабатывающим организациям:
		в Российской Федерации - 17,729 тыс. тонн

		в Республике Крым тыс. тонн;
		7) размер посевных площадей, занятых зерновыми, зернобобовыми, масличными (за исключением рапса) и кормовым сельскохозяйством культурами, в сельскохозяйстве организациях, крестьянских (фермерских) хозяйствах, включая индивидуальных предпринимателей субъектах Российской Федерации:
		в Российской Федерации - 72017,154 тыс. гектаров;

		в Республике Крым 716,3 тыс. гектар
		8) площадь закла многолетних насаждений в сельскохозяйствен организациях, крестьянских (фермерских) хозяйствах, вклю индивидуальных предпринимател
		в Российской Феде - 12,431 тыс. гект
		в Республике Крым тыс. гектаров;

		9) численность товарного поголовья коров специализированных мясных пород в сельскохозяйственных организациях, крестьянских (фермерских) хозяйствах, включая индивидуальных предпринимателей
		в Российской Федерации - 915,8 тыс. голов
		в Республике Крым - 0,029 тыс. голов;

		10) площадь виноградных насаждений в плодоносящем во в сельскохозяйст организациях, крестьянских (фермерских) хозяйствах, вклс индивидуальных предпринимател
		в Российской Фед - 66,9 тыс. гектар
		в Республике Крв тыс. гектаров;
		11) маточное поговец и коз в сельскохозяйств организации, крестьянских (фермерских) хозяйствах, вклс индивидуальных предпринимател

		в Российской Федерации - 9244,62 тыс. гол
		в Республике Крым тыс. голов;
		12) племенное поголовье сельского хозяйства животных (в пересчете на условные голос
		в Российской Федерации - 1785,92 тыс. гол
		в Республике Крым тыс. голов;
		13) количество пунктов развития семейных ферм и "Агропроекты" реализуемых с помощью грантовой подде
		в Российской Федерации - 333 единицы;
		в Республике Крым единицы;

		14) прирост объёма сельскохозяйственной продукции, произведенной в отчетном году грантополучателями, реализующими программы развития семейных ферм и "Агропро" последние 5 лет (включая отчетный) по отношению к предыдущему году;
		в Российской Федерации - 8 процентов;
		в Республике Крым - 8 процентов;

		15) количество предприятий развития материальной технической базы сельскохозяйственного потребительских кооперативов, реализуемых с помощью грантовой поддержки;
		в Российской Федерации - 128 единиц;
		в Республике Крым - 1 единица;
		16) прирост объема сельскохозяйственной продукции, реализованной в отчетном году сельскохозяйственными потребительскими кооперативами, получившими грантовую поддержку за последние 5 лет (включая отчетный год) по отношению к предыдущему году;

		в Российской Федерации - 8 процентов;
		в Республике Крым - 8 процентов;
		17) доля застрахованного поголовья сельскохозяйственных животных в общей поголовье сельскохозяйственных животных:
		в Российской Федерации - 17,96 процента;
		в Республике Крым - 17,96 процента;
		18) доля застрахованной посевной (посадочной) площади в общей посевной (посадочной) площади (в условных единицах площади):
		в Российской Федерации - 4,79 процента;

		в Республике Крым процента;
		19) доля площади засеваемой элиты семенами, в общей площади посева занятой семенами сортов растений:
		в Российской Федерации - 7,8 процента;
		в Республике Крым процента;

		20) прирост производства молочно-продукции в сельскохозяйственных организациях, крестьянских (фермерских) хозяйствах, включая индивидуальных предпринимателей отчетный год по отношению к среднему за 5 лет, предшествующих текущему финансовому году, объему производства молочно-продукции
		в Российской Федерации - 1587,4 тыс. тонн
		в Республике Крым - 10,4 тыс. тонн;

		21) прирост товарного поголовья коров специализированных мясных пород в сельскохозяйственных организациях, крестьянских (фермерских) хозяйствах, включая индивидуальных предпринимателей отчетный год по отношению к предыдущему го
		в Российской Федерации - 8,63 тыс. голов;
		в Республике Крым - 0,001 тыс. голов;
	2023 год	Финансирование год по Республик

		1) валовой сбор зерновых и зернобобовых культур в сельском хозяйстве организаций, крестьянских (фермерских) хозяйствах, включая индивидуальных предпринимателей
		в Российской Федерации - 125915,7 тыс. тонн
		в Республике Крым - 1425,9 тыс. тонн;
		2) валовой сбор картофеля в сельском хозяйстве организаций, крестьянских (фермерских) хозяйствах, включая индивидуальных предпринимателей

		в Российской Федерации - 7359,43 тыс. тонн;
		в Республике Крым тыс. тонн;
		3) валовой сбор с открытого грунта сельскохозяйственных организациях, крестьянских (фермерских) хозяйствах, включая индивидуальных предпринимателей;
		в Российской Федерации - 5574,71 тыс. тонн;
		в Республике Крым тыс. тонн;

		4) валовой сбор масличных культур (исключением район) в сельском хозяйстве организациях, крестьянских (фермерских) хозяйствах, включая индивидуальных предпринимателей
		в Российской Федерации - 14291,1 тыс. тонн
		в Республике Крым - 140,1 тыс. тонн;
		5) производство масличных культур в сельском хозяйстве организациях, крестьянских (фермерских) хозяйствах, включая индивидуальных предпринимателей

		в Российской Федерации - 20503,2 тыс. тонн
		в Республике Крым - 20503,2 тыс. тонн;
		б) объем произведенной шерсти, полученной от тонкорунных и полутонкорунных овец в сельскохозяйственных организациях, крестьянских (фермерских) хозяйствах, включая индивидуальных предпринимателей реализующих такую продукцию отечественным перерабатывающим организациям:
		в Российской Федерации - 17,848 тыс. тонн

		в Республике Крым тыс. тонн;
		7) размер посевных площадей, занятых зерновыми, зернобобовыми, масличными (за исключением рапса) и кормовыми культурами, в сельском хозяйстве организациями, крестьянских (фермерских) хозяйствах, включая индивидуальных предпринимателей субъектах Российской Федерации:
		в Российской Федерации - 72259,566 тыс. гектаров;

		в Республике Крым 716,3 тыс. гектар
		8) площадь закла многолетних насаждений в сельскохозяйствен организациях, крестьянских (фермерских) хозяйствах, вкл индивидуальных предпринимател
		в Российской Фе - 12,476 тыс. гект
		в Республике Крым тыс. гектаров;

		9) численность товарного поголовья коров специализированных мясных пород в сельскохозяйственных организациях, крестьянских (фермерских) хозяйствах, включая индивидуальных предпринимателей
		в Российской Федерации - 918 тыс. голов;
		в Республике Крым - 10 тыс. голов;

		10) площадь виноградных насаждений в плодоносящем во в сельскохозяйст организациях, крестьянских (фермерских) хозяйствах, вклс индивидуальных предпринимател
		в Российской Фед - 67,9 тыс. гектар
		в Республике Кре тыс. гектаров;
		11) маточное пого овец и коз в сельскохозяйстве организациях, крестьянских (фермерских) хозяйствах, вклс индивидуальных предпринимател

		в Российской Федерации - 9292,853 тыс. голс
		в Республике Крым тыс. голов;
		12) племенное поголовье сельского хозяйства животных (в первую очередь на условные голс)
		в Российской Федерации - 1788,9 тыс. голс
		в Республике Крым тыс. голов;
		13) количество предприятий развития семейных ферм и "Агропро реализуемых с поддержкой грантовой поддержки
		в Российской Федерации - 334 единицы;
		в Республике Крым единицы;

		14) прирост объе сельскохозяйстве продукции, произведенной в отчетном году грантополучател реализующими п развития семейн ферм и "Агропро последние 5 лет (включая отчетн по отношению к предыдущему го,
		в Российской Фед - 8 процентов;
		в Республике Кр процентов;
		15) количество п развития матери технической бази сельскохозяйстве потребительских кооперативов, реализуемых с п грантовой подде

		в Российской Федерации - 128 единиц;
		в Республике Крым - 1 единица;
		16) прирост объема сельскохозяйственной продукции, реализованной в отчетном году сельскохозяйственными потребительскими кооперативами, получившими государственную поддержку за последние 5 лет (включая отчетный год) по отношению к предыдущему году;

		в Российской Федерации - 8 процентов;
		в Республике Крым - 8 процентов;
		17) доля застрахованного поголовья сельскохозяйственных животных в общем поголовье сельскохозяйственных животных:

		в Российской Федерации - 19,29 процента;
		в Республике Крым - 19,29 процента;
		18) доля застрахованной посевной (посадочной) площади в общей посевной (посадочной) площади (в условных единицах площади);
		в Российской Федерации - 5,88 процента;
		в Республике Крым - 5,88 процента;
		19) доля площади засеваемой элитными семенами, в общей площади посевной занятой семенами элитных сортов растений;
		в Российской Федерации - 7,8 процента;

		в Республике Крым процента;
		20) прирост производства мо сельскохозяйствен организациях, крестьянских (фермерских) хозяйствах, вклю индивидуальных предпринимател отчетный год по отношению к сре за 5 лет, предшествующи текущему финан году, объему производства мо
		в Российской Фед - 1268,1 тыс. тонн
		в Республике Крым тыс. тонн;

		21) прирост товарного поголовья коров специализированных мясных пород в сельскохозяйственных организациях, крестьянских (фермерских) хозяйствах, включая индивидуальных предпринимателей отчетный год по отношению к предыдущему году;
		в Российской Федерации - 2,2 тыс. голов;
		в Республике Крым - 0,001 тыс. голов;

Город Севастополь

<p>Ведомственный проект "Развитие отраслей агропромышленного комплекса, обеспечивающих ускоренное импортозамещение основных видов сельскохозяйственной продукции, сырья и продовольствия"</p>	<p>2021 - 2023 годы - всего</p>	<p>увеличение объема производства растениеводства в городе Севастополе к 2025 году на 40,9 процента к уровню 2021 года, животноводства на 35,3 процента, пищевых продуктов на 16,9 процента;</p>
	<p>в том числе:</p>	
	<p>2021 год</p>	<p>Финансирование по городу федерального значения Севастополю</p>

		1) валовой сбор с открытого грунта: сельскохозяйстве организациях, крестьянских (фермерских) хозяйствах, вклс индивидуальных предпринимател
		в Российской Фед - 5326,4 тыс. тонн
		в городе Севастопо: 0,5 тыс. тонн;
		2) площадь закла многолетних насаждений в сельскохозяйстве организациях, крестьянских (фермерских) хозяйствах, вклс индивидуальных предпринимател

		в Российской Федерации - 12,998 тыс. гект
		в городе Севастополе - 0,028 тыс. гектар
		3) площадь виноградных насаждений в плодоносящем виде в сельскохозяйственных организациях, крестьянских (фермерских) хозяйствах, включая индивидуальных предпринимателей
		в Российской Федерации - 65,6 тыс. гектар
		в городе Севастополе - 4,98 тыс. гектар
		4) количество проектов развития семейных ферм и "Агропрограмы" реализуемых с помощью грантовой поддержки

		в Российской Федерации - 350 единиц;
		в городе Севастополе - 12 единиц;
		5) прирост объемов сельскохозяйственной продукции, произведенной в отчетном году грантополучателями и реализующими программы развития семейных ферм и "Агропрограмы" последние 5 лет (включая отчетный период) по отношению к предыдущему году;
		в Российской Федерации - 8 процентов;
		в городе Севастополе - 8 процента;

		б) количество пр развития матери технической бази сельскохозяйстве потребительских кооперативов, реализуемых с п грантовой подде
		в Российской Фед - 0 единиц;
		в городе Севасто единиц;

		<p>7) прирост объем сельскохозяйстве продукции, реализованной в отчетном году сельскохозяйстве потребительским кооперативами, получившими гр поддержку за пос 5 лет (включая от год) по отношени предыдущему го,</p>
		<p>в Российской Фед - 0 процентов;</p>
		<p>в городе Севасто: процентов;</p>

		8) производство в сельскохозяйст организациях, крестьянских (фермерских) хозяйствах, вкл индивидуальных предпринимател
		в Российской Фед - 20123,9 тыс. тон
		в городе Севасто 0,497 тыс. тонн;

		9) прирост произ- молока в сельскохозяйстве организациях, крестьянских (фермерских) хозяйствах, вклю- индивидуальных предпринимател отчетный год по отношению к сре- за 5 лет, предшествующи текущему финан году, объему производства мо
		в Российской Фед- - 2041,5 тыс. тонн
		в городе Севасто: 0,004 тыс. тонн;
	2022 год	Финансирование год по городу федерального зн Севастополю

		1) валовой сбор с открытого грунта: сельскохозяйстве организациях, крестьянских (фермерских) хозяйствах, вклс индивидуальных предпринимател
		в Российской Фед - 5445,5 тыс. тонн
		в городе Севастопо 0,5 тыс. тонн;
		2) площадь закла многолетних насаждений в сельскохозяйстве организациях, крестьянских (фермерских) хозяйствах, вклс индивидуальных предпринимател

		в Российской Федерации - 12,431 тыс. гект
		в городе Севастополе - 1,28 тыс. гектаров;
		3) площадь виноградных насаждений в плодоносящем виде в сельскохозорганизациях, крестьянских (фермерских) хозяйствах, включая индивидуальных предпринимателей
		в Российской Федерации - 66,9 тыс. гектар
		в городе Севастополе - 5,28 тыс. гектар
		4) количество проектов развития семейных ферм и "Агропроект" реализуемых с помощью грантовой поддержки

		в Российской Федерации - 333 единицы;
		в городе Севастополе - 333 единицы;
		5) прирост объемов сельскохозяйственной продукции, произведенной в отчетном году грантополучателями и реализующими проекты развития семейных ферм и "Агропро" последние 5 лет (включая отчетный период) по отношению к предыдущему году;
		в Российской Федерации - 8 процентов;
		в городе Севастополе - 8 процента;

		б) количество проектов развития материальной технической базы сельскохозяйственного потребительских кооперативов, реализуемых с помощью грантовой поддержки;
		в Российской Федерации - 128 единиц;
		в городе Севастополе - 1 единица;

		<p>7) прирост объем сельскохозяйстве продукции, реализованной в отчетном году сельскохозяйстве потребительским кооперативами, получившими гр поддержку за пос 5 лет (включая от год) по отношени предыдущему го,</p>
		<p>в Российской Фед - 8 процентов;</p>
		<p>в городе Севасто: процентов;</p>

		8) производство в сельскохозяйст организациях, крестьянских (фермерских) хозяйствах, вкл индивидуальных предпринимател
		в Российской Фед - 20244,8 тыс. тон
		в городе Севасто 0,5 тыс. тонн;

		9) прирост произ- молока в сельскохозяйстве организациях, крестьянских (фермерских) хозяйствах, вклю- индивидуальных предпринимател отчетный год по отношению к сре- за 5 лет, предшествующи текущему финан году, объему производства мо
		в Российской Фед - 1587,4 тыс. тонн
		в городе Севасто 0,003 тыс. тонн;
	2023 год	Финансирование год по городу федерального зн Севастополю

		1) валовой сбор с открытого грунта: сельскохозяйстве организациях, крестьянских (фермерских) хозяйствах, вклс индивидуальных предпринимател
		в Российской Фед - 5574,71 тыс. тон
		в городе Севасто: 0,5 тыс. тонн;
		2) площадь закла многолетних насаждений в сельскохозяйстве организациях, крестьянских (фермерских) хозяйствах, вклс индивидуальных предпринимател

		в Российской Федерации - 12,476 тыс. гект
		в городе Севастополе - 0,015 тыс. гектар
		3) площадь виноградных насаждений в плодоносящем виде в сельскохозяйственных организациях, крестьянских (фермерских) хозяйствах, включая индивидуальных предпринимателей
		в Российской Федерации - 67,9 тыс. гектар
		в городе Севастополе - 5,43 тыс. гектар
		4) количество проектов развития семейных ферм и "Агропрограмы" реализуемых с помощью грантовой поддержки

		в Российской Федерации - 334 единицы;
		в городе Севастополе - 100 единиц;
		5) прирост объемов сельскохозяйственной продукции, произведенной в отчетном году грантополучателями и реализующими программы развития семейных ферм и "Агропроцессы" последние 5 лет (включая отчетный период) по отношению к предыдущему году - 100 процентов;
		в Российской Федерации - 8 процентов;
		в городе Севастополе - 100 процента;

		6) количество пр развития матери технической бази сельскохозяйстве потребительских кооперативов, реализуемых с п грантовой подде
		в Российской Фед - 128 единиц;
		в городе Севасто единицы;
		7) прирост объем сельскохозяйстве продукции, реализованной в отчетном году сельскохозяйстве потребительским кооперативами, получившими гр поддержку за пос 5 лет (включая от год) по отношени предыдущему го,

		в Российской Федерации - 8 процентов;
		в городе Севастополе - 8 процентов;
		8) производство и реализация сельскохозяйственной продукции в сельскохозяйственных организациях, крестьянских (фермерских) хозяйствах, включая индивидуальные предпринимателей;

		в Российской Федерации - 20503,2 тыс. тонн;
		в городе Севастополе 0,503 тыс. тонн;

		<p>9) прирост произ- молока в сельскохозяйстве организациях, крестьянских (фермерских) хозяйствах, вклю- индивидуальных предпринимател отчетный год по отношению к сре- за 5 лет, предшествующи текущему финан- году, объему производства мо</p>
		<p>в Российской Фед- - 1268,1 тыс. тонн</p>
		<p>в городе Севасто- 0,003 тыс. тонн;</p>

Дальневосточный федеральный округ

<p>Мероприятие "Поддержка субъектов МСП в агропромышленном комплексе" федерального проекта "Акселерация субъектов малого и среднего предпринимательства"</p>	<p>2021 - 2023 годы - всего</p>	<p>обеспечение кол вновь вовлеченн субъекты малого среднего предпринимател (далее - МСП) в с хозяйстве к 2024 менее 4,7 тыс. че создание и разви субъектов МСП в агропромышленн комплексе (далее в том числе крестьянских (фермерских) хоз сельскохозяйстве потребительских кооперативов в Д</p>
	<p>в том числе:</p>	

	2021 год	1) количество субъектов МСП в сфере АПК получивших поддержку, в том числе в результате оказания услуг, оказанных центрами компетенции в сфере сельскохозяйственного кооперации и поддержки фермеров:
		в Российской Федерации - 1594 человека;
		в ДФО - 123 человека;
		в Республике Саха (Якутия) - 33 человека;
		в Камчатском крае - 1 человек;
		в Приморском крае - 1 человек;
		в Хабаровском крае - 1 человек;

		в Амурской обла человек;
		в Магаданской об 2 человека;
		в Сахалинской об 5 человек;
		в Еврейской авто области - 5 челов
		в Чукотском автс округе - 2 челове
		в Республике Бур 20 человек;
		в Забайкальском 20 человек;
		2) количество работников в рас 1 субъект МСП, получивший комплексную по в сфере АПК:

		в Российской Федерации - 1200 человек;
		в ДФО - 92 человека;
		в Республике Саха (Якутия) - 24 человека;
		в Камчатском крае - 1 человек;
		в Приморском крае - 1 человек;
		в Хабаровском крае - 1 человек;
		в Амурской области - 1 человек;
		в Магаданской области - 2 человека;
		в Сахалинской области - 4 человека;
		в Еврейской автономной области - 4 человека;

		в Чукотском авто округе - 2 челове
		в Республике Бур 14 человек;
		в Забайкальском 14 человек;
		3) в сельскохозяйстве потребительскую кооперацию вовл новые члены из ч субъектов МСП в личных подсобны хозяйств граждан
		в Российской Фед - 9107 единиц;
		в ДФО - 709 един
		в Республике Саха (Якутия) - 200 ед
		в Приморском кр единиц;

		в Хабаровском кр единиц;
		в Амурской обла единиц;
		в Сахалинской об 13 единиц;
		в Еврейской авто области - 7 един
		в Республике Бур 186 единиц;
		в Забайкальском 180 единиц;
	2022 год	1) количество су ^б МСП в сфере АПК получивших под, в том числе в рез услуг, оказанных центрами компе в сфере сельскохозяйстве кооперации и по фермеров:

		в Российской Федерации - 1647 человек;
		в ДФО - 106 человек;
		в Республике Саха (Якутия) - 26 человек;
		в Камчатском крае - 1 человек;
		в Приморском крае - 1 человек;
		в Хабаровском крае - 1 человек;
		в Амурской области - 1 человек;
		в Магаданской области - 4 человека;
		в Сахалинской области - 7 человек;
		в Еврейской автономной области - 4 человек;

		в Чукотском автс округе - 1 челове
		в Республике Бур 14 человек;
		в Забайкальском 14 человек;
		2) количество работников в рас 1 субъект МСП, получивший комплексную по в сфере АПК:
		в Российской Фе - 1077 человек;
		в ДФО - 67 чело
		в Республике Сах (Якутия) - 14 чел
		в Камчатском кр человека;
		в Приморском кр человек;

		в Хабаровском кр человек;
		в Амурской обла человек;
		в Магаданской об 3 человека;
		в Сахалинской об 4 человека;
		в Еврейской авто области - 2 челов
		в Чукотском автс округе - 1 челове
		в Республике Бур человек;
		в Забайкальском человек;

		3) в сельскохозяйстве потребительскую кооперацию вовлечены новые члены из числа субъектов МСП в личных подсобных хозяйствах граждан
		в Российской Федерации - 13579 единиц;
		в ДФО - 956 единиц;
		в Республике Саха (Якутия) - 350 единиц;
		в Приморском крае - 500 единиц;
		в Хабаровском крае - 500 единиц;
		в Амурской области - 500 единиц;
		в Магаданской области - 500 единиц;

		в Сахалинской об 16 единиц;
		в Еврейской авто области - 8 едини
		в Республике Бур 201 единица;
		в Забайкальском 220 единиц;
	2023 год	1) количество суё МСП в сфере АП получивших под, в том числе в рез услуг, оказанных центрами компе в сфере сельскохозяйстве кооперации и по фермеров:
		в Российской Фед - 1731 человек;
		в ДФО - 117 чело

		в Республике Саха (Якутия) - 23 чел
		в Камчатском кр: человека;
		в Приморском кр человек;
		в Хабаровском кр человек;
		в Амурской обла человек;
		в Магаданской об 4 человека;
		в Сахалинской об 15 человек;
		в Еврейской авто области - 5 чел
		в Чукотском автс округе - 1 челове
		в Республике Бур 19 человек;

		в Забайкальском 14 человек;
		2) количество работников в рас 1 субъект МСП, получивший комплексную под в сфере АПК:
		в Российской Фед - 922 человека;
		в ДФО - 60 человек;
		в Республике Саха (Якутия) - 9 человек;
		в Камчатском кра человека;
		в Приморском кра человек;
		в Хабаровском кра человек;
		в Амурской обла человек;

		в Магаданской об 3 человека;
		в Сахалинской об 5 человек;
		в Еврейской авто области - 2 челов
		в Чукотском автс округе - 1 челове
		в Республике Бур 10 человек;
		в Забайкальском человека;
		3) в сельскохозяйстве потребительскую кооперацию вовл новые члены из ч субъектов МСП в личных подсобны хозяйств гражда

		в Российской Федерации - 19409 единиц;
		в ДФО - 1202 единицы;
		в Республике Саха (Якутия) - 350 единиц;
		в Приморском крае - 1202 единицы;
		в Хабаровском крае - 1202 единицы;
		в Амурской области - 1202 единицы;
		в Магаданской области - 5 единиц;

		в Сахалинской об 140 единиц;
		в Еврейской авто области - 17 едиф
		в Республике Бур 230 единиц;
		в Забайкальском 280 единиц;

Северо-Кавказский федеральный округ

Мероприятие "Поддержка субъектов МСП в агропромышленном комплексе" федерального проекта "Акселерация субъектов малого и среднего предпринимательства"	2021 - 2023 годы - всего	обеспечение кол вновь вовлеченн субъекты МСП в сельском хозяйств 2024 году не мен тыс. человек, соз развитие субъект в АПК, в том числ крестьянских (фермерских) хо сельскохозяйстве потребительских кооперативов, в (
--	-----------------------------------	--

	В том числе:	
	2021 год	1) количество субъектов МСП в сфере АПК получивших поддержку, в том числе в результате оказания услуг, оказанных центрами компетенции в сфере сельскохозяйственного кооперации и поддержки фермеров:
		в Российской Федерации - 1594 человека;
		в СКФО - 340 человек;
		в Республике Дагестан - 30 человек;
		в Республике Ингушетия - 55 человек;
		в Кабардино-Балкарской Республике - 73 человека;

		в Карачаево-Черк Республике - 93 человека;
		в Республике Сев Осетия - Алания человек;
		в Чеченской Респ - 27 человек;
		в Ставропольско 16 человек;
		2) количество работников в рас 1 субъект МСП, получивший комплексную по в сфере АПК:
		в Российской Фед - 1200 человек;
		в СКФО - 306 чел
		в Республике Даг 25 человек;

		в Республике Ингушетия - 50 человек;
		в Кабардино-Балкарской Республике - 70 человек;
		в Карачаево-Черкесской Республике - 88 человек;
		в Республике Северная Осетия - Алания - 100 человек;
		в Чеченской Республике - 25 человек;
		в Ставропольском крае - 11 человек;
		3) в сфере сельского хозяйства - потребительскую кооперацию в области волонтерства и добровольчества - новые члены из числа субъектов МСП в личных подсобных хозяйствах граждан;

		в Российской Федерации - 9107 единиц;
		в СКФО - 706 единиц;
		в Республике Дагестан - 100 единиц;
		в Республике Ингушетия - 200 единиц;
		в Кабардино-Балкарской Республике - 50 единиц;
		в Карачаево-Черкесской Республике - 100 единиц;
		в Республике Северная Осетия - Алания - 100 единиц;
		в Чеченской Республике - 40 единиц;
		в Ставропольском крае - 90 единиц;

	2022 год	1) количество субъектов МСП в сфере АПК получивших поддержку, в том числе в результате оказания услуг, оказанных центрами компетенции в сфере сельскохозяйственного кооперации и поддержки фермеров:
		в Российской Федерации - 1647 человек;
		в СКФО - 375 человек;
		в Республике Дагестан - 64 человека;
		в Республике Ингушетия - 75 человек;
		в Кабардино-Балкарской Республике - 64 человека;
		в Карачаево-Черкесской Республике - 82 человека;

		в Республике Сев Осетия - Алания человек;
		в Чеченской Респ - 23 человека;
		в Ставропольско 18 человек;
		2) количество работников в рас 1 субъект МСП, получивший комплексную по в сфере АПК:
		в Российской Фед - 1077 человек;
		в СКФО - 303 чел
		в Республике Даг 39 человек;

		в Республике Ингушетия - 66 человек;
		в Кабардино-Балкарской Республике - 60 человек;
		в Карачаево-Черкесской Республике - 75 человек;
		в Республике Северная Осетия - Алания - 60 человек;
		в Чеченской Республике - 16 человек;
		в Ставропольском крае - 9 человек;
		3) в сфере сельскохозяйственного потребительского кооператива вовлечены новые члены из числа субъектов МСП в личных подсобных хозяйствах граждан;

		в Российской Фе - 13579 единиц;
		в СКФО - 1461 ед
		в Республике Даг 746 единиц;
		в Республике Ин - 130 единиц;
		в Кабардино-Бал Республике - 110
		в Карачаево-Чер Республике - 110
		в Республике Сев Осетия - Алания единиц;
		в Чеченской Респ - 95 единиц;
		в Ставропольско 120 единиц;

	2023 год	1) количество субъектов МСП в сфере АПК получивших поддержку, в том числе в результате оказания услуг, оказанных центрами компетенции в сфере сельскохозяйственного кооперации и поддержки фермеров:
		в Российской Федерации - 1731 человек;
		в СКФО - 404 человек;
		в Республике Дагестан - 70 человек;
		в Республике Ингушетия - 83 человека;
		в Кабардино-Балкарской Республике - 66 человек;
		в Карачаево-Черкесской Республике - 73 человека;

		в Республике Сев Осетия - Алания человек;
		в Чеченской Респ - 30 человек;
		в Ставропольско 27 человек;
		2) количество работников в рас 1 субъект МСП, получивший комплексную по в сфере АПК:
		в Российской Фе - 922 человека;
		в СКФО - 284 чел
		в Республике Даг 34 человека;
		в Республике Ин - 70 человек;

		в Кабардино-Бал Республике - 59 ч
		в Карачаево-Черк Республике - 61 ч
		в Республике Сев Осетия - Алания человек;
		в Чеченской Респ - 13 человек;
		в Ставропольско 12 человек;
		3) в сельскохозяйстве потребительскую кооперацию вовл новые члены из ч субъектов МСП в личных подсобны хозяйств граждан
		в Российской Фед - 19409 единиц;
		в СКФО - 2714 ед

		в Республике Даг 1222 единицы;
		в Республике Инг - 530 единиц;
		в Кабардино-Бал Республике - 120
		в Карачаево-Черк Республике - 150
		в Республике Сев Осетия - Алания единиц;
		в Чеченской Респ - 262 единицы;
		в Ставропольско 250 единиц;

Арктическая зона Российской Федерации <*>

<p>Мероприятие "Поддержка субъектов МСП в агропромышленном комплексе" федерального проекта "Акселерация субъектов малого и среднего предпринимательства"</p>	<p>2021 - 2023 годы - всего</p>	<p>обеспечение кол вновь вовлеченн субъекты МСП в сельском хозяйст 2024 году не мен тыс. человек, соз развитие субъект в АПК, в том числ крестьянских (фермерских) хоэ сельскохозяйстве потребительских кооперативов, в субъектах Росси Федерации, отде территории кото входят в состав Арктической зон Российской Феде</p>
	<p>в том числе:</p>	

	2021 год	1) количество суе МСП в сфере АП получивших под в том числе в рез услуг, оказанных центрами компе в сфере сельскохозяйстве кооперации и по фермеров:
		в Российской Фе - 1594 человека;
		в субъектах Росси Федерации, отде территории кото входят в состав Арктической зон Российской Феде 62 человека;
		в Мурманской об 1 человек;
		в Ненецком авто округе - 2 челове

		в Чукотском авто округе - 2 челове
		в Ямало-Ненецк автономном округе человек;
		в Республике Ком человек;
		в Республике Саха (Якутия) - 33 чел
		в Архангельской - 2 человека;
		в Красноярском и человек;
		2) количество работников в рас 1 субъект МСП, получивший комплексную по; в сфере АПК:
		в Российской Фед - 1200 человек;

		в субъектах Российской Федерации, от территории которых входят в состав Арктической зоны Российской Федерации 47 человек;
		в Мурманской области - 1 человек;
		в Ненецком автономном округе - 2 человека;
		в Чукотском автономном округе - 2 человека;
		в Ямало-Ненецком автономном округе - 2 человека;
		в Республике Коми - 1 человек;
		в Республике Саха (Якутия) - 24 человека;
		в Архангельской области - 2 человека;

		в Красноярском и человек;
		3) в сельскохозяйстве потребительскую кооперацию вовл новые члены из ч субъектов МСП в личных подсобны хозяйств граждан
		в Российской Феде - 9107 единиц;
		в субъектах Росси Федерации, отде территории кото входят в состав Арктической зон Российской Феде 229 единиц;
		в Республике Ком единиц;
		в Республике Саха (Якутия) - 200 ед

		в Ямало-Ненецком автономном округе; единиц;
		в Красноярском крае; единиц;
	2022 год	1) количество субъектов МСП в сфере АПК, получивших поддержку, в том числе в результате оказания услуг, оказанных центрами компетенции в сфере сельскохозяйственной кооперации и поддержки фермеров:
		в Российской Федерации - 1647 человек;

		в субъектах Российской Федерации, от территории которых входят в состав Арктической зоны Российской Федерации 61 человек;
		в Мурманской области - 1 человек;
		в Ненецком автономном округе - 1 человек;
		в Чукотском автономном округе - 1 человек;
		в Ямало-Ненецком автономном округе - 1 человек;
		в Республике Коми - 1 человек;
		в Республике Саха (Якутия) - 26 человек;
		в Архангельской области - 1 человек;

		в Красноярском и человек;
		2) количество работников в рас 1 субъект МСП, получивший комплексную по в сфере АПК:
		в Российской Фе - 1077 человек;
		в субъектах Росси Федерации, отде территории кото входят в состав Арктической зон Российской Феде 41 человек;
		в Мурманской об 1 человек;

		в Ненецком автономном округе - 1 человек;
		в Чукотском автономном округе - 1 человек;
		в Ямало-Ненецком автономном округе - 1 человек;
		в Республике Коми - 1 человек;
		в Республике Саха (Якутия) - 14 человек;
		в Архангельской области - 1 человек;
		в Красноярском крае - 1 человек;

		3) в сельском хозяйстве потребительскую кооперацию вовлечены новые члены из числа субъектов МСП в личных подсобных хозяйствах граждан
		в Российской Федерации - 13579 единиц;
		в субъектах Российской Федерации, отдельные территории которых входят в состав Арктической зоны Российской Федерации - 414 единиц;
		в Республике Коми - 100 единиц;
		в Республике Саха (Якутия) - 350 единиц;

		в Ямало-Ненецк автономном окру единицы;
		в Красноярском единиц;
	2023 год	1) количество суб МСП в сфере АП получивших под, в том числе в рез услуг, оказанных центрами компе в сфере сельскохозяйстве кооперации и по фермеров:
		в Российской Фе - 1731 человек;
		в субъектах Росси Федерации, отде территории кото входят в состав Арктической зон Российской Феде 50 человек;

		в Мурманской об 1 человек;
		в Ненецком авто округе - 1 челове
		в Чукотском автс округе - 1 челове
		в Ямало-Ненецкс автономном окр человек;
		в Республике Ком человека;
		в Республике Саха (Якутия) - 23 чел
		в Архангельской - 1 человек;
		в Красноярском человек;

		2) количество работников в расч. 1 субъект МСП, получивший комплексную поддержку в сфере АПК:
		в Российской Федерации - 922 человека;
		в субъектах Российской Федерации, отдельные территории которых входят в состав Арктической зоны Российской Федерации - 25 человек;
		в Мурманской области - 1 человек;
		в Ненецком автономном округе - 1 человек;
		в Чукотском автономном округе - 1 человек;

		в Ямало-Ненецк автономном окру человек;
		в Республике Ком человек;
		в Республике Саха (Якутия) - 9 чело
		в Архангельской - 1 человек;
		в Красноярском и человека;
		3) в сельскохозяйстве потребительскую кооперацию вовл новые члены из ч субъектов МСП в личных подсобны хозяйств граждан
		в Российской Фед - 19409 единиц;

		в субъектах Российской Федерации, от территории которых входят в состав Арктической зоны Российской Федерации 391 единица;
		в Республике Коми 1 единица;
		в Республике Саха (Якутия) - 350 единиц;
		в Ямало-Ненецком автономном округе 1 единица;
		в Красноярском крае 1 единица;

Калининградская область

<p>Мероприятие "Поддержка субъектов МСП в агропромышленном комплексе" федерального проекта "Акселерация субъектов малого и среднего предпринимательства"</p>	<p>2021 - 2023 годы - всего</p>	<p>обеспечение в Калининградской области количест вновь вовлеченн субъекты МСП в сельском хозяйст 2024 году не мен человек, создани развитие субъект в АПК, в том числ крестьянских (фермерских) хо сельскохозяйств потребительских кооперативов</p>
	<p>в том числе:</p>	

	2021 год	1) количество субъектов МСП в сфере АПК получивших поддержку, в том числе в результате оказания услуг, оказанных центрами компетенции в сфере сельскохозяйственного кооперации и поддержки фермеров:
		в Российской Федерации - 1594 человека;
		в Калининградской области - 14 человек;
		2) количество работников в расчете на 1 субъект МСП, получивший комплексную поддержку в сфере АПК:
		в Российской Федерации - 1200 человек;
		в Калининградской области - 11 человек;

		3) в сельскохозяйстве потребительскую кооперацию вовлечены новые члены из числа субъектов МСП в личных подсобных хозяйствах граждан
		в Российской Федерации - 9107 единиц;
		в Калининградской области - 10 единиц

	2022 год	1) количество субъектов МСП в сфере АПК получивших поддержку, в том числе в результате оказания услуг, оказанных центрами компетенции в сфере сельскохозяйственного кооперации и поддержки фермеров:
		в Российской Федерации - 1647 человек;
		в Калининградской области - 12 человек;
		2) количество работников в расчете на 1 субъект МСП, получивший комплексную поддержку в сфере АПК:
		в Российской Федерации - 1077 человек;

		в Калининградск области - 10 челс
		3) в сельскохозяйстве потребительскую кооперацию вовл новые члены из ч субъектов МСП в личных подсобни хозяйств граждан
		в Российской Фед - 13579 единиц;
		в Калининградск области - 10 един
		Финансирование федерального пр Калининградской области в 2023 го

	2023 год	1) количество субъектов МСП в сфере АПК получивших поддержку, в том числе в результате оказания услуг, оказанных центрами компетенции в сфере сельскохозяйственного кооперации и поддержки фермеров:
		в Российской Федерации - 1731 человек;
		в Калининградской области - 13 человек;
		2) количество работников в расчете на 1 субъект МСП, получивший комплексную поддержку в сфере АПК:
		в Российской Федерации - 922 человека;

		в Калининградск области - 10 челс
		3) в сельскохозяйстве потребительскую кооперацию вовл новые члены из ч субъектов МСП в личных подсобни хозяйств граждан
		в Российской Фед - 19409 единиц;
		в Калининградск области - 10 един

Республика Крым

<p>Мероприятие "Поддержка субъектов МСП в агропромышленном комплексе" федерального проекта "Акселерация субъектов малого и среднего предпринимательства"</p>	<p>2021 - 2023 годы - всего</p>	<p>обеспечение в Республике Крым количества вновь вовлеченных в су МСП в сельском хозяйстве к 2024 менее 0,2 тыс. че создание и разви субъектов МСП в том числе крестья (фермерских) хо сельскохозяйстве потребительских кооперативов</p>
	<p>в том числе:</p>	

	2021 год	1) количество субъектов МСП в сфере АПК получивших поддержку, в том числе в результате оказания услуг, оказанных центрами компетенции в сфере сельскохозяйственного кооперации и поддержки фермеров:
		в Российской Федерации - 1594 человека;
		в Республике Крым - 1 человек;
		2) количество работников в расчете на 1 субъект МСП, получивший комплексную поддержку в сфере АПК:
		в Российской Федерации - 1200 человек;

		в Республике Крым человек;
		3) в сельскохозяйственной потребительскую кооперацию вовлечены новые члены из числа субъектов МСП в личных подсобных хозяйствах граждан;
		в Российской Федерации - 9107 единиц;
		в Республике Крым единиц;
	2022 год	1) количество субъектов МСП в сфере АПК получивших поддержку в том числе в результате услуг, оказанных центрами компетенции в сфере сельскохозяйственной кооперации и поддержки фермеров:

		в Российской Федерации - 1647 человек;
		в Республике Крым - 1 человек;
		2) количество работников в расчёте на 1 субъект МСП, получивший комплексную поддержку в сфере АПК:
		в Российской Федерации - 1077 человек;
		в Республике Крым - 1 человек;
		3) в сельском хозяйстве потребительскую кооперацию вовлечены новые члены из числа субъектов МСП в личных подсобных хозяйствах граждан;

		в Российской Федерации - 13579 единиц;
		в Республике Крым - 1731 человек;
	2023 год	1) количество субъектов МСП в сфере АПК, получивших поддержку в том числе в результате оказания услуг, оказанных центрами компетенции в сфере сельскохозяйственного производства, кооперации и поддержки фермеров:
		в Российской Федерации - 1731 человек;
		в Республике Крым - 1731 человек;

		2) количество работников в рас 1 субъект МСП, получивший комплексную под в сфере АПК:
		в Российской Фед - 922 человека;
		в Республике Кр человек;
		3) в сельскохозяйстве потребительскую кооперацию вовл новые члены из ч субъектов МСП в личных подсобны хозяйств граждан
		в Российской Фед - 19409 единиц;
		в Республике Кр единиц;
Город Севастополь		

<p>Мероприятие "Поддержка субъектов МСП в агропромышленном комплексе" федерального проекта "Акселерация субъектов малого и среднего предпринимательства"</p>	<p>2021 - 2023 годы - всего</p>	<p>обеспечение в го Севастополе коли вновь вовлеченн субъекты МСП в сельском хозяйст 2024 году не мен человек, создани развитие субъект в АПК, в том числ крестьянских (фермерских) хоэ сельскохозяйстве потребительских кооперативов</p>
	<p>в том числе:</p>	

2021
год

1) количество субъектов МСП в сфере АПК получивших поддержку в том числе в результате оказания услуг, оказанных центрами компетенции в сфере сельскохозяйственного кооперации и поддержки фермеров:

в Российской Федерации
- 1594 человека;

в городе Севастополе
человека;

2) количество работников в расчете на 1 субъект МСП, получивший комплексную поддержку в сфере АПК

в Российской Федерации
- 1200 человек;

		<p>в городе Севастополе человека;</p>
		<p>3) в сельском хозяйстве потребительскую кооперацию вовлечены новые члены из числа субъектов МСП в личных подсобных хозяйствах граждан</p>
		<p>в Российской Федерации - 9107 единиц;</p>
		<p>в городе Севастополе единиц;</p>
	<p>2022 год</p>	<p>1) количество субъектов МСП в сфере АПК получивших поддержку в том числе в результате услуг, оказанных центрами компетенции в сфере сельского хозяйства кооперации и поддержки фермеров:</p>

в Российской Федерации
- 1647 человек;

в городе Севастополе
человека;

2) количество
работников в рас
1 субъект МСП,
получивший
комплексную под
в сфере АПК

в Российской Федерации
- 1077 человек;

в городе Севастополе
человека;

3) в
сельском хозяйстве
потребительскую
кооперацию вовл
новые члены из ч
субъектов МСП в
личных подсобны
хозяйств граждан

		в Российской Федерации - 13579 единиц;
	2023 год	<p data-bbox="656 195 991 317">в городе Севастополе - 13579 единиц;</p> <p data-bbox="656 317 991 835">1) количество субъектов малого и среднего предпринимательства (МСП) в сфере АПК, получивших поддержку в том числе в результате оказания услуг, оказанных центрами компетенции в сфере сельскохозяйственного производства, кооперации и поддержки фермеров:</p> <p data-bbox="656 835 991 966">в Российской Федерации - 1731 человек;</p> <p data-bbox="656 966 991 1083">в городе Севастополе - 1731 человека;</p>

2) количество работников в расч. на 1 субъект МСП, получивший комплексную поддержку в сфере АПК

в Российской Федерации
- 922 человека;

в городе Севастополе
1 человек;

3) в сельском хозяйстве и потребительской кооперации вовлечены новые члены из числа субъектов МСП в личных подсобных хозяйствах граждан

в Российской Федерации
- 19409 единиц;

в городе Севастополе
10 единиц;

II. Направление (подпрограмма) "Обеспечение усл

Дальневосточный федеральный округ

Ведомственная программа "Развитие мелиоративного комплекса России"

2021 -
2023
годы -
всего

Обеспечение при
объема производ
продукции
растениеводства
мелиорируемых
регионами ДФО :
- ввода в эксплуа
не менее 4 тыс. г
мелиорируемых
за счет реконстру
технического
перевооружения
строительства нс
мелиоративных с
общего и
индивидуальног
пользования;
- вовлечения в об
менее 54,06 тыс.
гектаров выбывш
сельскохозяйств
угодий за счет
проведения
культуртехничес

в том
числе:

2021
год

2022
год

	2023 год	работ сельскохозяйстве товаропроизводи
Ведомственный проект "Поддержка реализации государственных программ (подпрограмм) субъектов Российской Федерации в области мелиорации"	2021 - 2023 годы - всего	
	в том числе:	

2021
год

1) площадь
мелиорируемых
введенных в
эксплуатацию за
реконструкции,
технического
перевооружения
строительства не
мелиоративных (с
общего и
индивидуального
пользования:

в Российской Федерации
- 29,88 тыс. гектаров

в ДФО - 1 тыс. гектаров

в Амурской области
тыс. гектаров;

2) вовлечение в с/х
выбывших
сельскохозяйственных
угодий за счет
проведения
культуртехнических
мероприятий:

в Российской Федерации - 241,81 тыс. гектаров;

в ДФО - 20,4 тыс. гектаров;

в Республике Бурятия - 0,5 тыс. гектаров;

в Забайкальском крае - 13 тыс. гектаров;

в Приморском крае - 0,5 тыс. гектаров;

в Хабаровском крае - 0,5 тыс. гектаров;

в Амурской области - 0,5 тыс. гектаров;

в Магаданской области - 0,7 тыс. гектаров;

в Сахалинской области - 0,1 тыс. гектаров;

		в Еврейской авто области - 1,4 тыс гектаров;
	2022 год	<p>1) площадь мелиорируемых введенных в эксплуатацию за реконструкции, технического перевооружения строительства не мелиоративных (общего и индивидуального пользования:</p> <p>в Российской Федерации - 54,3 тыс. гектар</p> <p>в ДФО - 1,5 тыс. гектаров;</p> <p>в Республике Саха (Якутия) - 0,4 тыс гектаров;</p>

в Амурской обла
тыс. гектаров;

в Сахалинской об
0,1 тыс. гектаров

2) вовлечение в с
выбывших
сельскохозяйстве
угодий за счет
проведения
культуртехничес
мероприятий:

в Российской Фед
- 53,3 тыс. гектар

в ДФО - 16,83 тыс
гектаров;

в Забайкальском
13,52 тыс. гектар

в Амурской обла
тыс. гектаров;

в Магаданской об
0,56 тыс. гектаро

		в Сахалинской об 0,45 тыс. гектаро
	2023 год	<p data-bbox="671 215 979 361">в Еврейской авто области - 0,5 тыс гектаров;</p> <p data-bbox="671 390 979 958">1) площадь мелиорируемых введенных в эксплуатацию за реконструкции, технического первооружения строительства нс мелиоративных с общего и индивидуальног пользования:</p> <p data-bbox="671 1016 979 1118">в Российской Фед - 54,3 тыс. гектар</p> <p data-bbox="671 1147 979 1249">в ДФО - 1,5 тыс. гектаров;</p>

в Республике Саха
(Якутия) - 0,4 тыс.
гектаров;

в Амурской обла
тыс. гектаров;

в Сахалинской об
0,1 тыс. гектаров

2) вовлечение в с
выбывших
сельскохозяйстве
угодий за счет
проведения
культуртехничес
мероприятий:

в Российской Фед
- 53,3 тыс. гектар

в ДФО - 16,83 тыс
гектаров;

в Забайкальском
13,52 тыс. гектар

в Амурской обла
тыс. гектаров;

		в Магаданской об 0,56 тыс. гектаро
		в Сахалинской об 0,45 тыс. гектаро
		в Еврейской авто области - 0,5 тыс гектаров;

Северо-Кавказский федеральный округ

Ведомственная программа "Развитие мелиоративного комплекса России"	2021 - 2023 годы - всего	Обеспечение при объема производ продукции растениеводства мелиорируемых регионами СКФС - ввода в эксплуа не менее 41,8 тыс гектаров
	в том числе:	
	2021 год	мелиорируемых за счет реконстру
	2022 год	технического перевооружения
		строительства нс

2023
год

мелиоративных (общего и индивидуального пользования;
- вовлечения в об менее 3,7 тыс. га выбывших сельскохозяйстве угодий за счет проведения культуртехнических работ сельскохозяйстве товаропроизводи - защиты и сохране не менее 15,23 тысяч гектаров сельскохозяйстве угодий от ветров эрозии и опустыни за счет проведения агролесомелиоративных мероприятий, а также за счет проведения фитомелиоративных мероприятий

<p>Ведомственный проект "Поддержка реализации государственных программ (подпрограмм) субъектов Российской Федерации в области мелиорации"</p>	<p>2021 - 2023 годы - всего</p>	
	<p>в том числе:</p>	
	<p>2021 год</p>	<p>1) площадь мелиорируемых введенных в эксплуатацию за реконструкции, технического перевооружения строительства не мелиоративных (общего и индивидуального пользования):</p>

в Российской Федерации - 29,88 тыс. гектаров;

в СКФО - 12,5 тыс. гектаров;

в Кабардино-Балкарской Республике - 3,82 тыс. гектаров;

в Чеченской Республике - 3,5 тыс. гектаров;

в Ставропольском крае - 5,19 тыс. гектаров;

2) вовлечение в сельскохозяйственное производство земель, выбывших из сельскохозяйственного оборота за счет проведения культуртехнических мероприятий:

в Российской Федерации - 241,81 тыс. гектаров;

в СКФО - 3,7 тыс. гектаров;

в Республике Даг
3 тыс. гектаров;

в Чеченской Респ
- 0,7 тыс. гектаро

3) защита и сохра
сельскохозяйстве
угодий от ветров
эрозии и опусты
за счет проведен
агролесомелиора
мероприятий (пл
посадок), а также
проведения
фитомелиоратив
мероприятий (пл
посадок):

в Российской Фед
- 15,44 тыс. гекта

в СКФО - 5,01 ты
гектаров;

		в Республике Даг 4 тыс. гектаров;
	2022 год	<p>1) площадь мелиорируемых введенных в эксплуатацию за реконструкции, технического перевооружения строительства не мелиоративных (общего и индивидуального пользования:</p> <p>в Российской Федерации - 54,3 тыс. гектар</p> <p>в СКФО - 14,63 тыс. гектаров;</p> <p>в Республике Даг 4,48 тыс. гектаро</p>

в Республике Инг
- 0,65 тыс. гектар

в Кабардино-Бал
Республике - 2 ты
гектаров;

в Чеченской Респ
- 3,5 тыс. гектаро

в Ставропольско
4 тыс. гектаров;

2) вовлечение в с
выбывших
сельскохозяйствен
угодий за счет
проведения
культуртехничес
мероприятий:

в Российской Фед
- 53,3 тыс. гектар

в СКФО - 0 тыс. г

3) защита и сохранение сельскохозяйственных угодий от ветров эрозии и опустынивания за счет проведения агролесомелиоративных мероприятий (посадок), а также проведения фитомелиоративных мероприятий (посадок):

в Российской Федерации - 15,64 тыс. гектаров

в СКФО - 5,11 тыс. гектаров;

в Республике Дагестан - 4 тыс. гектаров;

в Чеченской Республике - 1,11 тыс. гектаров

2023
год

1) площадь
мелиорируемых
введенных в
эксплуатацию за
реконструкции,
технического
перевооружения
строительства не
мелиоративных (с
общего и
индивидуального
пользования:

в Российской Феде
- 54,3 тыс. гектар

в СКФО - 14,63 ты
гектаров;

в Республике Даг
4,48 тыс. гектаро

в Республике Инг
- 0,65 тыс. гектар

в Кабардино-Бал
Республике - 2 ты
гектаров;

в Чеченской Респ.
- 3,5 тыс. гектаро

в Ставропольско
4 тыс. гектаров;

2) вовлечение в с
выбывших
сельскохозяйстве
угодий за счет
проведения
культуртехничес
мероприятий:

в Российской Фед
- 53,3 тыс. гектар

в СКФО - 0 тыс. г

3) защита и сохранение сельскохозяйственных угодий от ветров эрозии и опустынивания за счет проведения агролесомелиоративных мероприятий (посадок), а также проведения фитомелиоративных мероприятий (посадок):

в Российской Федерации - 15,64 тыс. гектаров

в СКФО - 5,11 тыс. гектаров;

в Республике Дагестан - 4 тыс. гектаров;

в Чеченской Республике - 1,11 тыс. гектаров

Арктическая зона Российской Федерации <***>

Ведомственная программа "Развитие мелиоративного комплекса России"	2021 - 2023 годы - всего	Обеспечение при объема производ продукции растениеводства мелиорируемых регионами Арктики зоны за счет:
	в том числе:	
	2021 год	- ввода в эксплуатацию не менее 7,1 тыс. гектаров мелиорируемых за счет реконструкции технического перевооружения строительства не мелиоративных (общего и индивидуального пользования);
	2022 год	- вовлечения в оборот не менее 16,8 тыс. га выбывших сельскохозяйств угодий за счет проведения культуртехнических работ

2023
год

сельскохозяйственное
товаропроизводство

Ведомственный
проект "Поддержка
реализации
государственных
программ
(подпрограмм)
субъектов Российской
Федерации в области
мелиорации"

2021 -
2023
годы -
всего

	В том числе:	
	2021 год	<p>1) площадь мелиорируемых введенных в эксплуатацию за реконструкции, технического перевооружения строительства не мелиоративных (общего и индивидуального пользования:</p> <hr/> <p>в Российской Федерации - 29,88 тыс. гектар</p> <hr/> <p>в субъектах Российской Федерации, отдельные территории которых входят в состав Арктической зоны Российской Федерации - 1,64 тыс. гектар</p> <hr/>

в Архангельской
- 1,64 тыс. гектар

2) вовлечение в с
выбывших
сельскохозяйствен
угодий за счет
проведения
культуртехничес
мероприятий:

в Российской Феде
- 241,81 тыс. гект

в субъектах Росси
Федерации, отде
территории кото
входят в состав
Арктической зон
Российской Феде
1,61 тыс. гектаро

в Республике Кар
0,45 тыс. гектаро

в Архангельской
- 0,46 тыс. гектар

		в Республике Ком тыс. гектаров;
	2022 год	<p>1) площадь мелиорируемых введенных в эксплуатацию за реконструкции, технического перевооружения строительства не мелиоративных (общего и индивидуального пользования:</p> <p>в Российской Феде - 54,3 тыс. гектар</p> <p>в субъектах Росси Федерации, отде территории кото входят в состав Арктической зон Российской Феде 1,63 тыс. гектаро</p>

в Республике Кар
0,71 тыс. гектаро

в Республике Саха
(Якутия) - 0,4 тыс
гектаров;

в Архангельской
- 0,52 тыс. гектар

2) вовлечение в с
выбывших
сельскохозяйствен
угодий за счет
проведения
культуртехничес
мероприятий:

в Российской Феде
- 53,3 тыс. гектар

в субъектах Росси
Федерации, отде
территории кото
входят в состав
Арктической зон
Российской Феде
1,81 тыс. гектаро

		в Республике Кар 0,71 тыс. гектаро
		в Архангельской - 0,4 тыс. гектаро
		в Республике Ком тыс. гектаров;
	2023 год	<p>1) площадь мелиорируемых введенных в эксплуатацию за реконструкции, технического перевооружения строительства не мелиоративных (общего и индивидуального пользования:</p> <hr/> <p>в Российской Фед - 54,3 тыс. гектар</p>

в субъектах Российской Федерации, отдельные территории которых входят в состав Арктической зоны Российской Федерации - 1,63 тыс. гектаров

в Республике Карелия - 0,71 тыс. гектаров

в Республике Саха (Якутия) - 0,4 тыс. гектаров;

в Архангельской области - 0,52 тыс. гектаров

2) вовлечение в сельскохозяйственное производство земель, выбывших из сельскохозяйственного оборота за счет проведения культуртехнических мероприятий:

в Российской Федерации - 53,3 тыс. гектаров

		<p>в субъектах Российской Федерации, от территории которых входят в состав Арктической зоны Российской Федерации 1,81 тыс. гектаров</p>
		<p>в Республике Карелия 0,71 тыс. гектаров</p>
		<p>в Архангельской области - 0,4 тыс. гектаров</p>
		<p>в Республике Коми 0,6 тыс. гектаров;</p>

Калининградская область

<p>Ведомственная программа "Развитие мелиоративного комплекса России"</p>	<p>2021 - 2023 годы - всего</p>	<p>Обеспечение прироста объема производства продукции растениеводства мелиорируемых земель Калининградской области за счет:</p> <ul style="list-style-type: none"> - вовлечения в оборот менее 13,37 тыс. гектаров выбывших
	<p>в том числе:</p>	
	<p>2021 год</p>	

	2022 год	сельскохозяйственные угодий за счет проведения культуртехнических работ сельскохозяйственных товаропроизводителей
	2023 год	
Ведомственный проект "Поддержка реализации государственных программ (подпрограмм) субъектов Российской Федерации в области мелиорации"	2021 - 2023 годы - всего	
	в том числе:	

	2021 год	<p>1) площадь мелиорируемых введенных в эксплуатацию за реконструкции, технического перевооружения строительства не мелиоративных (общего и индивидуального пользования):</p> <hr/> <p>в Российской Федерации - 29,88 тыс. гектаров</p> <hr/> <p>в Калининградской области - 0 тыс. гектаров;</p> <hr/> <p>2) вовлечение в с/угодья выбывших сельхозугодий за счет проведения культуртехнических мероприятий:</p> <hr/>
--	-------------	---

		<p>в Российской Федерации - 241,81 тыс. гект</p>
	<p>2022 год</p>	<p>в Калининградской области - 3,37 тыс гектаров;</p> <hr/> <p>1) площадь мелиорируемых введенных в эксплуатацию за реконструкции, технического перевооружения строительства не мелиоративных (общего и индивидуального пользования:</p> <hr/> <p>в Российской Федерации - 54,3 тыс. гектар</p> <hr/> <p>в Калининградской области - 0 тыс. гектаров;</p>

		<p>2) вовлечение в с выбывших сельскохозяйств угодий за счет проведения культуртехничес мероприятий:</p> <hr/> <p>в Российской Фед - 53,3 тыс. гектар</p> <hr/> <p>в Калининградск области - 5 тыс. гектаров;</p>
	<p>2023 год</p>	<p>1) площадь мелиорируемых введенных в эксплуатацию за реконструкции, технического первооружения строительства нс мелиоративных с общего и индивидуальног пользования:</p> <hr/>

		в Российской Федерации - 54,3 тыс. гектар
		в Калининградской области - 0 тыс. гектаров;
		2) вовлечение в с/х выбывших сельскохозяйственных угодий за счет проведения культуртехнических мероприятий:
		в Российской Федерации - 53,3 тыс. гектар
		в Калининградской области - 5 тыс. гектаров;

Республика Крым

Ведомственная программа "Развитие мелиоративного комплекса России"	2021 - 2023 годы - всего	Обеспечение прироста объема производства продукции растениеводства

	в том числе:	мелиорируемых Республики Крым счет:
	2021 год	- ввода в эксплуата не менее 2,04 ты гектаров
	2022 год	мелиорируемых за счет реконстру
	2023 год	технического перевооружения строительства не мелиоративных с общего и индивидуального пользования;
Ведомственный проект "Поддержка реализации государственных программ (подпрограмм) субъектов Российской Федерации в области мелиорации"	2021 - 2023 годы - всего	
	в том числе:	

2021
год

1) площадь
мелиорируемых
введенных в
эксплуатацию за
реконструкции,
технического
перевооружения
строительства не
мелиоративных (с
общего и
индивидуального
пользования:

в Российской Федерации
- 29,88 тыс. гекта

в Республике Крым
тыс. гектаров;

2) вовлечение в с
выбывших
сельскохозяйствен
угодий за счет
проведения
культуртехничес
мероприятий:

	<p>в Российской Федерации - 241,8 тыс. гекта</p>
	<p>в Республике Крым - 0,742 тыс. гектар</p>
2022 год	<p>площадь мелиорируемых введенных в эксплуатацию за реконструкции, технического перевооружения строительства не мелиоративных (общего и индивидуального пользования:</p>
	<p>в Российской Федерации - 54,3 тыс. гектар</p>
	<p>в Республике Крым - 0,742 тыс. гектаров;</p>

2023 год	площадь мелиорируемых введенных в эксплуатацию за реконструкции, технического перевооружения строительства не мелиоративных (с общего и индивидуального пользования:
	в Российской Федерации - 54,3 тыс. гектар
	в Республике Крым тыс. гектаров;

Город Севастополь

Ведомственная программа "Развитие мелиоративного комплекса России"	2021 - 2023 годы - всего	Обеспечение при объема производ продукции растениеводства мелиорируемых города Севастопо счет:
	в том числе:	

	2021 год	- ввода в эксплуата не менее 0,06 ты гектаров
	2022 год	мелиорируемых за счет реконстру
	2023 год	технического перевооружения строительства нс мелиоративных с общего и индивидуального пользования;
Ведомственный проект "Поддержка реализации государственных программ (подпрограмм) субъектов Российской Федерации в области мелиорации"	2021 - 2023 годы - всего	
	в том числе:	

2021
год

площадь
мелиорируемых
введенных в
эксплуатацию за
реконструкции,
технического
перевооружения
строительства не
мелиоративных (с
общего и
индивидуального
пользования:

в Российской Феде
- 29,88 тыс. гекта

в городе Севасто:
тыс. гектаров;

2022
год

площадь
мелиорируемых
введенных в
эксплуатацию за
реконструкции,
технического
перевооружения
строительства не
мелиоративных (с
общего и
индивидуального
пользования:

в Российской Федерации
- 54,3 тыс. гектар

в городе Севастополе
0,03 тыс. гектар

	2023 год	площадь мелиорируемых введенных в эксплуатацию за реконструкции, технического перевооружения строительства не мелиоративных (с общего и индивидуального пользования:
		в Российской Федерации - 54,3 тыс. гектар
		в городе Севастополе 0,03 тыс. гектар

<*> Целевые показатели достигаются за счет всех источников финансирования: федеральный бюджет, региональный бюджет и внебюджетные источники.

<***> Цели и целевые показатели (индикаторы) проектов (программ), а также объемы

финансового обеспечения указаны по субъектам Российской Федерации, отдельные территории которых входят в состав Арктической зоны Российской Федерации, поскольку в рамках Государственной программы поддержка оказывается субъектам Российской Федерации без указания районов и муниципальных образований.

Приложение N 6
к Государственной программе развития
сельского хозяйства и регулирования
рынков сельскохозяйственной продукции,
сырья и продовольствия

**ПРАВИЛА
ПРЕДОСТАВЛЕНИЯ И РАСПРЕДЕЛЕНИЯ
СУБСИДИЙ ИЗ ФЕДЕРАЛЬНОГО
БЮДЖЕТА БЮДЖЕТАМ СУБЪЕКТОВ
РОССИЙСКОЙ ФЕДЕРАЦИИ НА СОЗДАНИЕ
СИСТЕМЫ ПОДДЕРЖКИ ФЕРМЕРОВ И РАЗВИТИЕ
СЕЛЬСКОЙ КООПЕРАЦИИ**

1. Настоящие Правила устанавливают цели, условия и порядок предоставления и распределения субсидий из федерального бюджета бюджетам субъектов Российской Федерации на создание системы поддержки

фермеров и развитие сельской кооперации в целях софинансирования расходных обязательств субъектов Российской Федерации, возникающих при реализации мероприятий, направленных на создание новых субъектов малого предпринимательства в агропромышленном комплексе, развитие сельскохозяйственной кооперации и обеспечение деятельности центров компетенций в сфере сельскохозяйственной кооперации и поддержки фермеров путем предоставления средств из бюджетов субъектов Российской Федерации (далее - субсидии).

2. Используемые в настоящих Правилах понятия означают следующее:

"грант "Агростартап" - средства, перечисляемые из бюджета субъекта Российской Федерации заявителю для финансового обеспечения его затрат, не возмещаемых в рамках иных направлений государственной поддержки, связанных с реализацией проекта создания и (или) развития хозяйства, представляемого заявителем в региональную конкурсную комиссию;

"затраты сельскохозяйственного потребительского кооператива" - средства,

уплаченные сельскохозяйственным потребительским кооперативом своим членам за произведенную ими сельскохозяйственную продукцию в целях ее дальнейшей реализации или переработки с последующей реализацией;

"заявитель" - крестьянское (фермерское) хозяйство или индивидуальный предприниматель, основным видом деятельности которых является производство и (или) переработка сельскохозяйственной продукции, зарегистрированные на сельской территории или на территории сельской агломерации субъекта Российской Федерации в текущем финансовом году, обязующиеся осуществлять деятельность на сельской территории или на территории сельской агломерации в течение не менее 5 лет со дня получения средств и достигнуть показателей деятельности, предусмотренных проектом создания и (или) развития хозяйства, которые не являются или ранее не являлись получателями средств финансовой поддержки (за исключением социальных выплат и выплат на организацию начального этапа предпринимательской деятельности), субсидий или грантов, а также гранта на поддержку начинающего фермера в рамках Государственной программы развития сельского хозяйства и регулирования рынков

сельскохозяйственной продукции, сырья и продовольствия, утвержденной постановлением Правительства Российской Федерации от 14 июля 2012 г. N 717 "О Государственной программе развития сельского хозяйства и регулирования рынков сельскохозяйственной продукции, сырья и продовольствия" (далее - грант на поддержку начинающего фермера). Заявители, осуществляющие деятельность в субъектах Российской Федерации, относящихся к районам Крайнего Севера и приравненным к ним местностям, предусмотренным постановлением Совета Министров СССР от 3 января 1983 г. N 12 "О внесении изменений и дополнений в Перечень районов Крайнего Севера и местностей, приравненных к районам Крайнего Севера, утвержденный постановлением Совета Министров СССР от 10 ноября 1967 г. N 1029", в субъектах Дальневосточного федерального округа, могут быть зарегистрированы на территориях городов и поселков городского типа с численностью населения не более 100 тыс. человек.

К понятию "заявитель" также относится гражданин Российской Федерации, обязующийся в срок, не превышающий 30 календарных дней после объявления его победителем по

результатам конкурсного отбора региональной конкурсной комиссией, осуществить государственную регистрацию крестьянского (фермерского) хозяйства, отвечающего условиям, предусмотренным абзацем четвертым настоящего пункта, или зарегистрироваться как индивидуальный предприниматель, отвечающий условиям, предусмотренным абзацем четвертым настоящего пункта, в органах Федеральной налоговой службы;

"плановые показатели деятельности" - производственные и экономические показатели, предусмотренные проектом создания и (или) развития хозяйства. В состав плановых показателей деятельности включаются в том числе количество принятых новых постоянных работников, зарегистрированных в Пенсионном фонде Российской Федерации, и объем производства и реализации сельскохозяйственной продукции, выраженный в натуральных и денежных показателях;

"получатели средств" - заявители, отобранные региональной конкурсной комиссией для предоставления им гранта "Агростартап", сельскохозяйственные потребительские кооперативы и центры компетенций в сфере

сельскохозяйственной кооперации и поддержки фермеров;

"проект создания и (или) развития хозяйства" - документ (бизнес-план), составленный по форме, определяемой органом исполнительной власти субъекта Российской Федерации, уполномоченным высшим исполнительным органом государственной власти субъекта Российской Федерации (далее - уполномоченный орган), в который включаются в том числе направления расходования гранта "Агростартап", обязательство по принятию в срок, определяемый высшим исполнительным органом государственной власти субъекта Российской Федерации или уполномоченным органом, но не позднее срока использования гранта "Агростартап", не менее 2 новых постоянных работников, если сумма гранта составляет 2 млн. рублей или более, и не менее одного нового постоянного работника, если сумма гранта составляет менее 2 млн. рублей (при этом глава крестьянского (фермерского) хозяйства и (или) индивидуальный предприниматель учитываются в качестве новых постоянных работников), а также обязательство по сохранению созданных новых постоянных рабочих мест в течение 5 лет и по достижению плановых показателей

деятельности, предусмотренных соглашением, заключаемым между заявителем и уполномоченным органом;

"региональная конкурсная комиссия" - конкурсная комиссия, создаваемая высшим исполнительным органом государственной власти субъекта Российской Федерации или уполномоченным органом, не менее 50 процентов членов которой составляют члены, не являющиеся государственными или муниципальными служащими, осуществляющая отбор заявителей для предоставления им гранта "Агростартап" в форме очного собеседования или видео-конференц-связи;

"сельские агломерации" - сельские территории, а также поселки городского типа и малые города с численностью населения, постоянно проживающего на их территориях, не превышающей 30 тыс. человек. Перечень сельских агломераций на территории субъекта Российской Федерации определяется высшим исполнительным органом государственной власти субъекта Российской Федерации или уполномоченным органом. В указанное понятие не входят внутригородские муниципальные образования гг. Москвы и Санкт-Петербурга;

"сельские территории" - сельские поселения или сельские поселения и межселенные территории, объединенные общей территорией в границах муниципального района, сельские населенные пункты, входящие в состав городских поселений, муниципальных округов, городских округов (за исключением городских округов, на территории которых находятся административные центры субъектов Российской Федерации), сельские населенные пункты, входящие в состав внутригородских муниципальных образований г. Севастополя, рабочие поселки, наделенные статусом городских поселений, рабочие поселки, входящие в состав городских поселений, муниципальных округов, городских округов (за исключением городских округов, на территории которых находятся административные центры субъектов Российской Федерации). Перечень таких сельских населенных пунктов и рабочих поселков на территории субъекта Российской Федерации определяется высшим исполнительным органом государственной власти субъекта Российской Федерации или уполномоченным органом. В указанное понятие не входят внутригородские муниципальные образования гг. Москвы и Санкт-Петербурга;

"сельскохозяйственный потребительский

кооператив" - юридическое лицо, созданное в соответствии с Федеральным законом "О сельскохозяйственной кооперации" в форме сельскохозяйственного потребительского кооператива (за исключением сельскохозяйственного потребительского кредитного кооператива), зарегистрированное и осуществляющее деятельность на сельской территории или на территории сельской агломерации субъекта Российской Федерации, являющееся субъектом малого и среднего предпринимательства в соответствии с Федеральным законом "О развитии малого и среднего предпринимательства в Российской Федерации" и объединяющее не менее 5 граждан Российской Федерации и (или) 3 сельскохозяйственных товаропроизводителей (кроме ассоциированных членов). Члены сельскохозяйственного потребительского кооператива из числа сельскохозяйственных товаропроизводителей должны относиться к микропредприятиям или малым предприятиям в соответствии с условиями, установленными Федеральным законом "О развитии малого и среднего предпринимательства в Российской Федерации". Неделимый фонд сельскохозяйственного потребительского

кооператива может быть сформирован в том числе за счет части гранта "Агростартап", предоставленного крестьянскому (фермерскому) хозяйству или индивидуальному предпринимателю, которые являются членами этого сельскохозяйственного потребительского кооператива;

"центр компетенций в сфере сельскохозяйственной кооперации и поддержки фермеров" - юридическое лицо, зарегистрированное на территории Российской Федерации, учредителем (участником и (или) членом) или одним из учредителей (участников и (или) членов) которого является субъект Российской Федерации или орган исполнительной власти субъекта Российской Федерации, и оказывающее информационно-консультационные услуги, направленные на обеспечение создания и (или) развития сельскохозяйственных кооперативов, субъектов малого и среднего предпринимательства в области сельского хозяйства в субъекте Российской Федерации. Центром компетенций в сфере сельскохозяйственной кооперации и поддержки фермеров может являться структурное подразделение указанного юридического лица. Центр компетенций в сфере

сельскохозяйственной кооперации и поддержки фермеров определяется нормативным правовым актом высшего исполнительного органа государственной власти субъекта Российской Федерации или уполномоченного органа.

3. Субсидии предоставляются в пределах лимитов бюджетных обязательств, доведенных до Министерства сельского хозяйства Российской Федерации как получателя средств федерального бюджета на предоставление субсидии на цели, указанные в пункте 1 настоящих Правил.

4. Для получателей средств, использующих право на освобождение от исполнения обязанностей налогоплательщика, связанных с исчислением и уплатой налога на добавленную стоимость, финансовое обеспечение (возмещение) части их затрат осуществляется исходя из суммы расходов на приобретение товаров (работ, услуг), включая сумму налога на добавленную стоимость.

5. Грант "Агростартап" предоставляется заявителю на реализацию проекта создания и (или) развития хозяйства:

а) по разведению крупного рогатого скота мясного или молочного направлений продуктивности - в размере, не превышающем 5

млн. рублей, но не более 90 процентов затрат;

б) по разведению крупного рогатого скота мясного или молочного направлений продуктивности, в случае если предусмотрено использование части гранта "Агростартап" на цели формирования неделимого фонда сельскохозяйственного потребительского кооператива, членом которого является заявитель, - в размере, не превышающем 6 млн. рублей, но не более 90 процентов затрат;

в) по иным направлениям проекта создания и (или) развития хозяйства - в размере, не превышающем 3 млн. рублей, но не более 90 процентов затрат;

г) по иным направлениям проекта создания и (или) развития хозяйства, в случае если предусмотрено использование части гранта "Агростартап" на цели формирования неделимого фонда сельскохозяйственного потребительского кооператива, членом которого является заявитель, - в размере, не превышающем 4 млн. рублей, но не более 90 процентов затрат.

6. Грант "Агростартап" предоставляется заявителю с учетом следующих условий:

а) грант "Агростартап" предоставляется однократно на основании решения региональной конкурсной комиссии по результатам конкурсного отбора заявителей;

б) размер гранта "Агростартап", предоставляемого конкретному заявителю, определяется региональной конкурсной комиссией с учетом размера собственных средств заявителя, направляемых на реализацию проекта создания и (или) развития хозяйства. В случае если субъект Российской Федерации утверждает максимальный размер гранта "Агростартап" в размере, превышающем размер, указанный в пункте 5 настоящих Правил, расходные обязательства субъекта Российской Федерации по выплате такого гранта в сумме, превышающей указанный размер, из федерального бюджета не финансируются;

в) перечень затрат, финансовое обеспечение которых допускается осуществлять за счет гранта "Агростартап", а также перечень имущества, приобретаемого сельскохозяйственным потребительским кооперативом с использованием части гранта "Агростартап", внесенной заявителем в неделимый фонд сельскохозяйственного потребительского

кооператива, определяются Министерством сельского хозяйства Российской Федерации;

г) финансовое обеспечение затрат заявителя, предусмотренных пунктом 5 настоящих Правил, за счет иных направлений государственной поддержки не допускается;

д) часть гранта "Агростартап", полученного заявителем, направляемая на формирование неделимого фонда сельскохозяйственного потребительского кооператива, не может быть менее 25 процентов и более 50 процентов общего размера гранта "Агростартап". Срок использования средств указанным сельскохозяйственным потребительским кооперативом составляет не более 18 месяцев с даты получения средств от заявителя при условии осуществления им деятельности в течение 5 лет с даты получения части гранта "Агростартап" и ежегодного представления в уполномоченный орган отчетности о результатах своей деятельности по форме и в срок, которые устанавливаются уполномоченным органом;

е) реализация, передача в аренду, залог и (или) отчуждение имущества, приобретенного с участием гранта "Агростартап", допускаются

только при согласовании с уполномоченным органом, а также при условии неухудшения плановых показателей деятельности, предусмотренных проектом создания и (или) развития хозяйства и соглашением, заключаемым между заявителем и уполномоченным органом;

ж) приобретение имущества, ранее приобретенного с участием средств государственной поддержки, за счет гранта "Агростартап" не допускается;

з) срок использования гранта "Агростартап" составляет не более 18 месяцев со дня его получения. В случае наступления обстоятельств непреодолимой силы, препятствующих использованию гранта "Агростартап" в установленный срок, продление срока использования гранта "Агростартап" осуществляется по решению уполномоченного органа, но не более чем на 6 месяцев, в установленном уполномоченным органом порядке;

и) получение гранта "Агростартап" гражданином, индивидуальным предпринимателем и (или) главой крестьянского (фермерского) хозяйства, ранее являвшимися получателями гранта на

поддержку начинающего фермера, не допускается;

к) на дату подачи заявки в региональную конкурсную комиссию на получение гранта "Агростартап" у заявителя должны отсутствовать неисполненные обязанности по уплате налогов, сборов, страховых взносов, пеней, штрафов и процентов, подлежащих уплате в соответствии с законодательством Российской Федерации о налогах и сборах, в сумме, превышающей 10 тыс. рублей;

л) случаи, в которых допускается внесение изменений в проект создания и (или) развития хозяйства, методика оценки достижения заявителем плановых показателей деятельности, а также меры ответственности за недостижение плановых показателей деятельности определяются уполномоченным органом. В случае недостижения плановых показателей деятельности получатель гранта "Агростартап" обязуется представить до 1 апреля года, следующего за годом, в котором показатель деятельности не был исполнен, письменное обоснование недостижения плановых показателей деятельности. В случае принятия уполномоченным органом решения о

необходимости внесения изменений в проект создания и (или) развития хозяйства и соглашение, заключенное между получателем гранта "Агростартап" и уполномоченным органом, глава крестьянского (фермерского) хозяйства или индивидуальный предприниматель представляет актуализированный проект создания и (или) развития хозяйства в уполномоченный орган в срок, не превышающий 60 календарных дней со дня получения соответствующего решения.

7. Средства предоставляются сельскохозяйственным потребительским кооперативам на возмещение части понесенных в текущем финансовом году затрат:

а) связанных с приобретением имущества в целях последующей передачи (реализации) приобретенного имущества в собственность членов (кроме ассоциированных членов) сельскохозяйственного потребительского кооператива, - в размере, не превышающем 50 процентов затрат, но не более 3 млн. рублей из расчета на один сельскохозяйственный потребительский кооператив. Перечень такого имущества определяется Министерством сельского хозяйства Российской Федерации.

Стоимость такого имущества, передаваемого (реализуемого) в собственность одного члена сельскохозяйственного потребительского кооператива, не может превышать 30 процентов общей стоимости этого имущества;

б) связанных с приобретением крупного рогатого скота в целях замены крупного рогатого скота, больного или инфицированного лейкозом, принадлежащего членам (кроме ассоциированных членов) указанного сельскохозяйственного потребительского кооператива на праве собственности, - в размере, не превышающем 50 процентов затрат, но не более 10 млн. рублей из расчета на один сельскохозяйственный потребительский кооператив. Стоимость крупного рогатого скота, передаваемого (реализуемого) в собственность одного члена сельскохозяйственного потребительского кооператива, не может превышать 30 процентов общей стоимости приобретаемого поголовья. Возраст приобретаемого крупного рогатого скота не должен превышать 2 года. Порядок замены крупного рогатого скота, больного или инфицированного лейкозом, принадлежащего членам (кроме ассоциированных членов) сельскохозяйственного потребительского кооператива, устанавливается уполномоченным

органом;

в) связанных с приобретением и последующим внесением в неделимый фонд сельскохозяйственной техники, специализированного автотранспорта, оборудования для организации хранения, переработки, упаковки, маркировки, транспортировки и реализации сельскохозяйственной продукции и мобильных торговых объектов для оказания услуг членам сельскохозяйственного потребительского кооператива, - в размере, не превышающем 50 процентов затрат, но не более 10 млн. рублей из расчета на один сельскохозяйственный потребительский кооператив. Перечень таких техники, транспорта, оборудования и объектов определяется нормативным правовым актом высшего исполнительного органа государственной власти субъекта Российской Федерации или уполномоченного органа. Срок эксплуатации таких техники, транспорта, оборудования и объектов на день получения средств не должен превышать 3 года с года их производства. При этом источником возмещения затрат сельскохозяйственного потребительского кооператива, предусмотренных настоящим пунктом, не может быть грант "Агростартап",

полученный заявителем;

г) связанных с закупкой сельскохозяйственной продукции у членов сельскохозяйственного потребительского кооператива (кроме ассоциированных членов), - в размере, не превышающем:

10 процентов затрат, - если выручка от реализации продукции, закупленной у членов сельскохозяйственного потребительского кооператива, по итогам отчетного бухгалтерского периода (квартала) текущего финансового года, за который предоставляется возмещение части затрат, составляет от 100 тыс. рублей до 5000 тыс. рублей включительно;

12 процентов затрат, - если выручка от реализации продукции, закупленной у членов сельскохозяйственного потребительского кооператива, по итогам отчетного бухгалтерского периода (квартала) текущего финансового года, за который предоставляется возмещение части затрат, составляет от 5001 тыс. рублей до 25000 тыс. рублей включительно;

15 процентов затрат, - если выручка от реализации продукции, закупленной у членов сельскохозяйственного потребительского

кооператива, по итогам отчетного бухгалтерского периода (квартала) текущего финансового года, за который предоставляется возмещение части затрат, составляет более 25000 тыс. рублей.

8. Средства предоставляются сельскохозяйственным потребительским кооперативам на возмещение части затрат, указанных в пункте 7 настоящих Правил, с учетом следующих условий:

а) в соответствии с подпунктом "г" пункта 7 настоящих Правил объем продукции, закупленной у одного члена сельскохозяйственного потребительского кооператива, не должен превышать 15 процентов всего объема продукции в стоимостном выражении, закупленной указанным сельскохозяйственным потребительским кооперативом у членов сельскохозяйственного потребительского кооператива, по итогам отчетного бухгалтерского периода (квартала) текущего финансового года, за который предоставляется возмещение части затрат. В случае если объем продукции, закупленной у одного члена сельскохозяйственного потребительского кооператива, превышает 15 процентов всего объема продукции в

стоимостном выражении, закупленной указанным сельскохозяйственным потребительским кооперативом у членов сельскохозяйственного потребительского кооператива, по итогам отчетного бухгалтерского периода (квартала) текущего финансового года, возмещение части затрат, связанных с закупкой сельскохозяйственной продукции, осуществляется на основании расчета указанного максимального объема продукции. Возмещение части затрат сельскохозяйственных потребительских кооперативов на закупку сельскохозяйственной продукции у членов сельскохозяйственного потребительского кооператива за IV квартал отчетного финансового года осуществляется в I квартале года, следующего за отчетным годом. Возмещение части затрат сельскохозяйственных потребительских кооперативов на закупку сельскохозяйственной продукции у членов сельскохозяйственного потребительского кооператива может осуществляться за несколько кварталов текущего финансового года, если эти затраты не возмещались ранее в текущем отчетном году;

б) приобретение имущества, транспорта, оборудования, техники и объектов, указанных в

подпунктах "а" - "в" пункта 7 настоящих Правил, сельскохозяйственным потребительским кооперативом у своих членов (в том числе ассоциированных) не допускается;

в) возмещение затрат сельскохозяйственных потребительских кооперативов, предусмотренных пунктом 7 настоящих Правил, за счет иных направлений государственной поддержки не допускается.

9. Для целей, предусмотренных подпунктом "г" пункта 7 настоящих Правил, к сельскохозяйственной продукции относится продукция, указанная в перечне сельскохозяйственной продукции, производство, первичную и последующую (промышленную) переработку которой осуществляют сельскохозяйственные товаропроизводители, а также научные организации, профессиональные образовательные организации, образовательные организации высшего образования в процессе своей научной, научно-технической и (или) образовательной деятельности, утвержденном распоряжением Правительства Российской Федерации от 25 января 2017 г. N 79-р.

10. Получение средств сельскохозяйственными

потребительскими кооперативами последующих уровней в соответствии с подпунктами "а" и "б" пункта 7 настоящих Правил не допускается. Получение средств сельскохозяйственными потребительскими кооперативами последующих уровней в соответствии с подпунктом "г" пункта 7 настоящих Правил допускается при условии, что члены таких сельскохозяйственных потребительских кооперативов последующих уровней не являются получателями средств в соответствии с подпунктом "г" пункта 7 настоящих Правил.

11. Средства предоставляются центру компетенций в сфере сельскохозяйственной кооперации и поддержки фермеров на финансовое обеспечение затрат, связанных с осуществлением его деятельности, в размере, не превышающем 80 процентов этих затрат. Оставшаяся часть затрат центра компетенций в сфере сельскохозяйственной кооперации и поддержки фермеров может быть обеспечена за счет средств бюджета субъекта Российской Федерации.

Перечень затрат центра компетенций в сфере сельскохозяйственной кооперации и поддержки фермеров определяется Министерством сельского

хозяйства Российской Федерации. Финансовое обеспечение затрат центра компетенций в сфере сельскохозяйственной кооперации и поддержки фермеров, предусмотренных настоящим пунктом, за счет средств, предоставленных из бюджетов бюджетной системы Российской Федерации в соответствии с пунктом 1 статьи 78.1 Бюджетного кодекса Российской Федерации, не допускается.

В соглашение о предоставлении средств, заключаемое между уполномоченным органом и центром компетенций в сфере сельскохозяйственной кооперации и поддержки фермеров, включаются показатели деятельности центра компетенций в сфере сельскохозяйственной кооперации и поддержки фермеров. Порядок применения мер ответственности к центру компетенций в сфере сельскохозяйственной кооперации и поддержки фермеров за недостижение указанных показателей деятельности определяется уполномоченным органом.

12. Субсидии предоставляются при соблюдении следующих условий:

а) наличие правовых актов субъекта Российской Федерации, утверждающих перечень

мероприятий, в целях софинансирования которых предоставляется субсидия;

б) наличие в бюджете субъекта Российской Федерации бюджетных ассигнований на исполнение расходного обязательства субъекта Российской Федерации, софинансирование которого осуществляется из федерального бюджета, в объеме, необходимом для его исполнения;

в) заключение между Министерством сельского хозяйства Российской Федерации и высшим исполнительным органом государственной власти субъекта Российской Федерации соглашения о предоставлении субсидии (далее - соглашение о предоставлении субсидии) в соответствии с пунктом 10 Правил формирования, предоставления и распределения субсидий из федерального бюджета бюджетам субъектов Российской Федерации, утвержденных постановлением Правительства Российской Федерации от 30 сентября 2014 г. N 999 "О формировании, предоставлении и распределении субсидий из федерального бюджета бюджетам субъектов Российской Федерации".

13. Критерием отбора субъектов Российской

Федерации для предоставления субсидии является наличие правового акта высшего исполнительного органа государственной власти субъекта Российской Федерации или уполномоченного органа, определяющего юридическое лицо или структурное подразделение юридического лица, зарегистрированное на территории Российской Федерации, в качестве центра компетенций в сфере сельскохозяйственной кооперации и поддержки фермеров.

14. Субсидия предоставляется на основании соглашения о предоставлении субсидии, подготавливаемого (формируемого) с использованием государственной интегрированной информационной системы управления общественными финансами "Электронный бюджет" в соответствии с типовой формой, утвержденной Министерством финансов Российской Федерации.

15. Расчетный объем бюджетных ассигнований федерального бюджета на предоставление субсидии, предусмотренных в федеральном бюджете на соответствующий финансовый год на создание системы поддержки фермеров и развитие сельской кооперации, за вычетом

минимального расчетного размера субсидии, рассчитываемого в соответствии с абзацем четвертым пункта 16 настоящих Правил (далее - минимальный объем субсидии), направляемый на развитие сельскохозяйственной кооперации и предоставление грантов "Агростартап", рассчитывается с учетом коэффициентов укфх и успок в соответствии со следующими значениями этих коэффициентов:

в 2021 году коэффициент укфх равен 0,7,
коэффициент успок - 0,3;

в 2022 году коэффициент укфх равен 0,6,
коэффициент успок - 0,4;

в 2023 году коэффициент укфх равен 0,5,
коэффициент успок - 0,5.

Перераспределение бюджетных ассигнований бюджета субъекта Российской Федерации на исполнение расходных обязательств, в целях финансирования которых предоставляется субсидия, между направлениями, предусмотренными пунктом 5 настоящих Правил, и затратами, указанными в пункте 7 настоящих Правил, допускается при условии достижения результата использования субсидии, предусмотренного пунктом 27 настоящих Правил,

при согласовании такого перераспределения Министерством сельского хозяйства Российской Федерации. При этом объем бюджетных ассигнований бюджета субъекта Российской Федерации, перераспределяемый субъектом Российской Федерации между направлениями, предусмотренными пунктом 5 настоящих Правил, и затратами, указанными в пункте 7 настоящих Правил, не может превышать 20 процентов размера субсидии, рассчитанного в соответствии с пунктами 17 и 18 настоящих Правил.

Соответствующее предложение о перераспределении направляется уполномоченным органом в Министерство сельского хозяйства Российской Федерации не позднее 1 августа года предоставления субсидии.

Минимальный объем субсидии может быть направлен субъектом Российской Федерации на увеличение финансирования направлений, предусмотренных пунктом 5 настоящих Правил, и (или) на возмещение части затрат, указанных в пункте 7 настоящих Правил.

16. Размер субсидии, предоставляемой бюджету i -го субъекта Российской Федерации (W_i), определяется по формуле:

$$W_i = W_{\min} + W_{1i} + W_{2i},$$

где:

W_{\min} - минимальный объем субсидии, предоставляемой бюджету i -го субъекта Российской Федерации в случае наличия в субъекте Российской Федерации центра компетенций в сфере сельскохозяйственной кооперации и поддержки фермеров, составляющий 3 млн. рублей;

W_{1i} - размер субсидии, предоставляемой бюджету i -го субъекта Российской Федерации на предоставление грантов "Агростартап";

W_{2i} - размер субсидии, предоставляемой бюджету i -го субъекта Российской Федерации на предоставление средств сельскохозяйственным потребительским кооперативам.

17. Размер субсидии, предоставляемой бюджету i -го субъекта Российской Федерации на предоставление грантов "Агростартап" (W_{1i}), определяется по формуле:

$$W_{1i} = Y_{\text{кфх}} \times \left(W - \sum_{i=1}^n W_{\min} \right) \times \frac{0,9 \times K_i + 0,1 \times Z_i}{\sum_{i=1}^n (0,9 \times K_i + 0,1 \times Z_i)},$$

где:

укфх - коэффициент для расчета размера субсидии, направляемой на предоставление грантов "Агростартап" в соответствии с пунктом 15 настоящих Правил;

W - общий объем бюджетных ассигнований федерального бюджета на предоставление субсидии на соответствующий финансовый год;

n - количество субъектов Российской Федерации, отвечающих условиям, указанным в пунктах 12 и 13 настоящих Правил;

K_i - доля i -го субъекта Российской Федерации в общем планируемом количестве вновь созданных крестьянских (фермерских) хозяйств и индивидуальных предпринимателей, основным видом деятельности которых является производство и переработка сельскохозяйственной продукции, в Российской Федерации;

Z_i - доля i -го субъекта Российской Федерации в общем количестве крестьянских (фермерских) хозяйств и индивидуальных предпринимателей, основным видом деятельности которых является производство и переработка

сельскохозяйственной продукции, зарегистрированных в Российской Федерации, определяемая на основании данных Федеральной службы государственной статистики по состоянию на 1 января текущего финансового года.

18. Размер субсидии, предоставляемой бюджету i -го субъекта Российской Федерации на предоставление средств сельскохозяйственным потребительским кооперативам (W_{2i}), определяется по формуле:

$$W_{2i} = y_{\text{субс}} \times \left(W - \sum_{i=1}^n W_{\text{min}} \right) \times \frac{0,4 \times C_i + 0,5 \times V_i + 0,1 \times I_i}{\sum_{i=1}^n (0,4 \times C_i + 0,5 \times V_i + 0,1 \times I_i)}$$

где:

$y_{\text{субс}}$ - коэффициент для расчета размера субсидии, направляемой на развитие сельскохозяйственной кооперации в соответствии с пунктом 15 настоящих Правил;

C_i - доля i -го субъекта Российской Федерации в общем планируемом количестве вновь созданных сельскохозяйственных потребительских кооперативов в Российской Федерации;

V_i - доля i -го субъекта Российской Федерации в общем планируемом количестве новых членов сельскохозяйственных потребительских кооперативов, в том числе из числа личных подсобных хозяйств и крестьянских (фермерских) хозяйств, в Российской Федерации;

N_i - доля i -го субъекта Российской Федерации в общем количестве сельскохозяйственных потребительских кооперативов, зарегистрированных в Российской Федерации, определяемая на основании данных Федеральной службы государственной статистики по состоянию на 1 января текущего финансового года.

19. Доля i -го субъекта Российской Федерации в общем планируемом количестве вновь созданных крестьянских (фермерских) хозяйств и индивидуальных предпринимателей, основным видом деятельности которых является производство и переработка сельскохозяйственной продукции, в Российской Федерации (K_i) определяется по формуле:

$$K_i = \frac{L_i \times k}{\sum_{i=1}^n (L_i \times k)},$$

где:

L_i - количество крестьянских (фермерских) хозяйств и индивидуальных предпринимателей, основным видом деятельности которых является производство и переработка сельскохозяйственной продукции, которое запланировано создать в i -м субъекте Российской Федерации в течение года предоставления субсидии, определяемое на основании данных уполномоченного органа;

k - коэффициент увеличения показателя i -го субъекта Российской Федерации. Для Республики Крым, г. Севастополя, субъектов Российской Федерации, входящих в состав Дальневосточного федерального округа, Республики Карелия, Республики Коми, Республики Марий Эл, Республики Мордовия, Удмуртской Республики, Чувашской Республики, Пермского края, Архангельской, Брянской, Владимирской, Вологодской, Ивановской, Калининградской, Калужской, Кировской, Костромской, Ленинградской, Московской, Мурманской, Нижегородской, Новгородской, Орловской, Псковской, Рязанской, Свердловской, Смоленской, Тверской, Тульской и Ярославской областей, а также для Ненецкого автономного

округа значение коэффициента равно 1,2, для других субъектов Российской Федерации - 1.

20. Доля i -го субъекта Российской Федерации в общем количестве крестьянских (фермерских) хозяйств и индивидуальных предпринимателей, основным видом деятельности которых является производство и переработка сельскохозяйственной продукции, зарегистрированных в Российской Федерации (Z_i), определяется на основании данных Федеральной службы государственной статистики по состоянию на 1 января текущего финансового года по формуле:

$$Z_i = \frac{D_i}{\sum_{i=1}^n D_i},$$

где D_i - количество крестьянских (фермерских) хозяйств и индивидуальных предпринимателей, основным видом деятельности которых является производство и переработка сельскохозяйственной продукции, зарегистрированных в i -м субъекте Российской Федерации, определяемое на основании данных Федеральной службы государственной статистики по состоянию на 1 января текущего финансового

года.

21. Доля i -го субъекта Российской Федерации в общем планируемом количестве вновь созданных сельскохозяйственных потребительских кооперативов в Российской Федерации (C_i) определяется по формуле:

$$C_i = \frac{S_i \times k}{\sum_{i=1}^n (S_i \times k)},$$

где S_i - количество сельскохозяйственных потребительских кооперативов, которое запланировано создать в i -м субъекте Российской Федерации в течение года предоставления субсидии, определяемое на основании данных уполномоченного органа.

22. Доля i -го субъекта Российской Федерации в общем планируемом количестве новых членов сельскохозяйственных потребительских кооперативов, в том числе из числа личных подсобных хозяйств и крестьянских (фермерских) хозяйств, в Российской Федерации (V_i) определяется по формуле:

$$V_i = \frac{F_i \times k}{\sum_{i=1}^n (F_i \times k)},$$

где F_i - количество новых членов сельскохозяйственных потребительских кооперативов, в том числе из числа личных подсобных хозяйств и крестьянских (фермерских) хозяйств, которое запланировано вовлечь в сельскохозяйственные потребительские кооперативы в i -м субъекте Российской Федерации в течение года предоставления субсидии, по данным уполномоченного органа.

23. Доля i -го субъекта Российской Федерации в общем количестве сельскохозяйственных потребительских кооперативов, зарегистрированных в Российской Федерации (H_i), определяется на основании данных Федеральной службы государственной статистики по состоянию на 1 января текущего финансового года по формуле:

$$H_i = \frac{X_i \times k}{\sum_{i=1}^n (X_i \times k)},$$

где X_i - количество сельскохозяйственных потребительских кооперативов,

зарегистрированных в i-м субъекте Российской Федерации, определяемое на основании данных Федеральной службы государственной статистики по состоянию на 1 января текущего финансового года.

24. В случае выделения дополнительных бюджетных ассигнований федерального бюджета в текущем финансовом году на предоставление субсидии на цели, указанные в пункте 1 настоящих Правил, их распределение осуществляется между бюджетами субъектов Российской Федерации, имеющих дополнительную потребность в субсидии, пропорционально удельному весу дополнительной потребности субъекта Российской Федерации в субсидии на указанные цели в общем объеме дополнительной потребности субъектов Российской Федерации в субсидиях на указанные цели.

Информация о дополнительной потребности в субсидии формируется на основании письменных обращений уполномоченных органов в Министерство сельского хозяйства Российской Федерации.

Объем предоставляемой в соответствии с абзацем

первым настоящего пункта бюджету субъекта Российской Федерации субсидии не может быть больше заявленной субъектом Российской Федерации дополнительной потребности в такой субсидии.

25. Перечисление субсидий осуществляется в установленном порядке на единые счета бюджетов, открытые финансовым органам субъектов Российской Федерации в территориальных органах Федерального казначейства.

26. Уполномоченный орган представляет в Министерство сельского хозяйства Российской Федерации следующие документы:

а) выписка из закона субъекта Российской Федерации о бюджете субъекта Российской Федерации (сводной бюджетной росписи бюджета субъекта Российской Федерации), подтверждающая наличие в бюджете субъекта Российской Федерации утвержденных бюджетных ассигнований на финансовое обеспечение указанных в пункте 1 настоящих Правил расходных обязательств субъекта Российской Федерации, - в срок, устанавливаемый Министерством сельского хозяйства Российской Федерации

Федерации;

б) документ, содержащий информацию об использовании средств бюджетов субъектов Российской Федерации, которым предоставляется субсидия, - по форме и в срок, которые устанавливаются Министерством сельского хозяйства Российской Федерации;

в) отчет о финансово-экономическом состоянии получателей средств с приложением перечня получателей средств - по форме и в срок, которые устанавливаются Министерством сельского хозяйства Российской Федерации;

г) отчет о достижении субъектом Российской Федерации значения результата использования субсидии, подготавливаемый (формируемый) с использованием государственной интегрированной информационной системы управления общественными финансами "Электронный бюджет", - в порядке и в сроки, которые установлены соглашением о предоставлении субсидии.

27. Для оценки эффективности использования субсидии применяется результат использования субсидии - количество субъектов малого и среднего предпринимательства в сфере

агропромышленного комплекса, получивших поддержку, в том числе в результате услуг, оказанных центрами компетенций в сфере сельскохозяйственной кооперации и поддержки фермеров.

28. Оценка эффективности использования субсидии по результату использования субсидии, предусмотренному пунктом 27 настоящих Правил, осуществляется на основании отчета об эффективности использования субсидии по форме и в срок, которые устанавливаются Министерством сельского хозяйства Российской Федерации.

29. Эффективность использования субсидии оценивается ежегодно Министерством сельского хозяйства Российской Федерации на основании интегральной оценки достижения значения результата использования субсидии, предусмотренного соглашением о предоставлении субсидии, в соответствии с методикой, утверждаемой Министерством.

30. В случае если при формировании проекта федерального закона о федеральном бюджете на очередной финансовый год и плановый период субъектом Российской Федерации до 10 августа

текущего финансового года представлено в Министерство сельского хозяйства Российской Федерации обращение, содержащее информацию об отсутствии частичной или полной потребности в субсидии, не востребовавшая субсидия распределяется между бюджетами других субъектов Российской Федерации, имеющих право на получение субсидии в соответствии с настоящими Правилами.

31. Возврат субъектами Российской Федерации средств из бюджета субъекта Российской Федерации в федеральный бюджет в случае нарушения обязательств, предусмотренных соглашением о предоставлении субсидии, в части, касающейся выполнения результата использования субсидии и (или) достижения значения указанного результата, включая порядок расчета размера средств, подлежащих возврату, сроки возврата и основания для освобождения субъектов Российской Федерации от возврата таких средств, осуществляется в соответствии с пунктами 16 - 18 и 20 Правил формирования, предоставления и распределения субсидий из федерального бюджета бюджетам субъектов Российской Федерации, утвержденных постановлением Правительства Российской Федерации от 30 сентября 2014 г. N 999 "О

формировании, предоставлении и распределении субсидий из федерального бюджета бюджетам субъектов Российской Федерации".

32. Ответственность за достоверность представляемых в Министерство сельского хозяйства Российской Федерации сведений и соблюдение условий, предусмотренных настоящими Правилами и соглашением о предоставлении субсидии, возлагается на уполномоченный орган.

33. Контроль за соблюдением субъектами Российской Федерации условий предоставления субсидий осуществляется Министерством сельского хозяйства Российской Федерации и уполномоченными органами государственного финансового контроля.

Приложение N 7
к Государственной программе развития
сельского хозяйства и регулирования
рынков сельскохозяйственной продукции,
сырья и продовольствия

ПРАВИЛА
ПРЕДОСТАВЛЕНИЯ И РАСПРЕДЕЛЕНИЯ
СУБСИДИЙ
ИЗ ФЕДЕРАЛЬНОГО БЮДЖЕТА БЮДЖЕТАМ

СУБЪЕКТОВ РОССИЙСКОЙ
ФЕДЕРАЦИИ НА ПОДДЕРЖКУ
СЕЛЬСКОХОЗЯЙСТВЕННОГО ПРОИЗВОДСТВА
ПО ОТДЕЛЬНЫМ ПОДОТРАСЛЯМ
РАСТЕНИЕВОДСТВА И ЖИВОТНОВОДСТВА

1. Настоящие Правила устанавливают цели, условия и порядок предоставления и распределения субсидий из федерального бюджета бюджетам субъектов Российской Федерации на поддержку сельскохозяйственного производства по отдельным подотраслям растениеводства и животноводства (далее - субсидии).

2. Используемые в настоящих Правилах понятия означают следующее:

"агротехнологические работы" - комплекс мероприятий по обработке почв, внесению удобрений, подготовке семян и посадочного материала, посеву и посадке (включая стоимость семян и посадочного материала), уходу за посевами, а также по уборке урожая;

"научные и образовательные организации" - научные организации, профессиональные образовательные организации, образовательные организации высшего образования, которые в

процессе научной, научно-технической и (или) образовательной деятельности осуществляют производство сельскохозяйственной продукции, ее первичную и последующую (промышленную) переработку в соответствии с перечнем, указанным в части 1 статьи 3 Федерального закона "О развитии сельского хозяйства";

"производство семян" - технологический процесс по размножению семян и исходного семенного материала, осуществленный в питомниках, расположенных на территории Российской Федерации;

"субъекты Российской Федерации с низким уровнем социально-экономического развития" - Республика Адыгея, Республика Алтай, Республика Калмыкия, Республика Карелия, Республика Марий Эл, Республика Тыва, Чувашская Республика, Алтайский край, Курганская и Псковская области;

"сельские территории" - сельские поселения или сельские поселения и межселенные территории, объединенные общей территорией в границах муниципального района, сельские населенные пункты, входящие в состав городских поселений, муниципальных округов, городских округов (за

исключением городских округов, на территориях которых находятся административные центры субъектов Российской Федерации), сельские населенные пункты, входящие в состав внутригородских муниципальных образований г. Севастополя, рабочие поселки, наделенные статусом городских поселений, рабочие поселки, входящие в состав городских поселений, муниципальных округов, городских округов (за исключением городских округов, на территориях которых находятся административные центры субъектов Российской Федерации). Перечень таких сельских населенных пунктов и рабочих поселков на территории субъекта Российской Федерации определяется высшим исполнительным органом государственной власти субъекта Российской Федерации или органом исполнительной власти субъекта Российской Федерации, уполномоченным высшим исполнительным органом государственной власти субъекта Российской Федерации (далее - уполномоченный орган). В указанное понятие не входят внутригородские муниципальные образования гг. Москвы и Санкт-Петербурга.

3. Субсидии предоставляются в целях софинансирования расходных обязательств субъектов Российской Федерации, возникающих

при реализации мероприятий государственных программ (подпрограмм) субъектов Российской Федерации, направленных на развитие агропромышленного комплекса (далее - региональные программы), и (или) при предоставлении субсидий из бюджета субъекта Российской Федерации местным бюджетам в целях софинансирования расходных обязательств муниципальных образований, расположенных на территории субъекта Российской Федерации, при реализации муниципальных программ развития агропромышленного комплекса (далее - муниципальные программы), связанных с предоставлением средств из бюджета субъекта Российской Федерации (местного бюджета) научным и образовательным организациям, сельскохозяйственным товаропроизводителям, за исключением граждан, ведущих личное подсобное хозяйство, и сельскохозяйственных кредитных потребительских кооперативов (далее соответственно - средства, получатели средств), на финансовое обеспечение (возмещение) части затрат (без учета налога на добавленную стоимость), связанных с производством, реализацией и (или) отгрузкой на собственную переработку сельскохозяйственной продукции по отдельным подотраслям растениеводства и

животноводства, а также на возмещение части затрат на сельскохозяйственное страхование.

Для получателей средств, использующих право на освобождение от исполнения обязанностей налогоплательщика, связанных с исчислением и уплатой налога на добавленную стоимость, финансовое обеспечение (возмещение) части затрат осуществляется исходя из суммы расходов на приобретение товаров (работ, услуг), включая сумму налога на добавленную стоимость.

4. Субсидии предоставляются в пределах лимитов бюджетных обязательств, доведенных до Министерства сельского хозяйства Российской Федерации как получателя средств федерального бюджета, на предоставление субсидии на цели, указанные в пункте 3 настоящих Правил.

5. Средства предоставляются:

а) сельскохозяйственным товаропроизводителям (за исключением граждан, ведущих личное подсобное хозяйство, и сельскохозяйственных кредитных потребительских кооперативов), включенным в единый реестр субъектов малого и среднего предпринимательства, отвечающим критериям отнесения к субъектам малого предпринимательства в соответствии с

Федеральным законом "О развитии малого и среднего предпринимательства в Российской Федерации", на финансовое обеспечение (возмещение) части затрат на проведение агротехнологических работ, повышение уровня экологической безопасности сельскохозяйственного производства, а также на повышение плодородия и качества почв - по ставке на 1 гектар посевной площади, занятой зерновыми, зернобобовыми, масличными (за исключением рапса и сои), кормовыми сельскохозяйственными культурами, а также картофелем и овощными культурами открытого грунта;

б) сельскохозяйственным товаропроизводителям (за исключением граждан, ведущих личное подсобное хозяйство, и сельскохозяйственных кредитных потребительских кооперативов) на финансовое обеспечение (возмещение) части затрат на поддержку собственного производства молока - по ставке на 1 килограмм реализованного и (или) отгруженного сельскохозяйственными товаропроизводителями на собственную переработку коровьего и (или) козьего молока (далее - молоко);

в) сельскохозяйственным товаропроизводителям

(за исключением граждан, ведущих личное подсобное хозяйство, и сельскохозяйственных кредитных потребительских кооперативов), которые включены в перечень, утверждаемый высшим исполнительным органом государственной власти субъекта Российской Федерации или уполномоченным органом по согласованию с Министерством сельского хозяйства Российской Федерации, на поддержку племенного животноводства:

на финансовое обеспечение (возмещение) части затрат на племенное маточное поголовье сельскохозяйственных животных - по ставке на 1 условную голову;

на финансовое обеспечение (возмещение) части затрат на племенных быков-производителей, оцененных по качеству потомства или находящихся в процессе оценки этого качества, - по ставке на 1 голову;

г) сельскохозяйственным товаропроизводителям (за исключением граждан, ведущих личное подсобное хозяйство, и сельскохозяйственных кредитных потребительских кооперативов):

на финансовое обеспечение (возмещение) части затрат на поддержку элитного семеноводства по

ставке на 1 гектар посевной площади, засеянной элитными семенами, под сельскохозяйственными культурами;

на финансовое обеспечение (возмещение) части затрат покупателям семян, произведенных в рамках Федеральной научно-технической программы развития сельского хозяйства на 2017 - 2025 годы, утвержденной постановлением Правительства Российской Федерации от 25 августа 2017 г. N 996 "Об утверждении Федеральной научно-технической программы развития сельского хозяйства на 2017 - 2025 годы", - в виде компенсации 70 процентов затрат. Покупателями семян, произведенных в рамках указанной Федеральной научно-технической программы, признаются юридические лица, зарегистрированные в Едином государственном реестре юридических лиц, физические лица, зарегистрированные в установленном порядке и осуществляющие предпринимательскую деятельность без образования юридического лица;

на финансовое обеспечение (возмещение) части затрат на проведение агротехнологических работ в области семеноводства сельскохозяйственных культур - по ставке на 1 гектар посевных

площадей, занятых оригинальным и элитным семенным картофелем, и (или) семенными посевами кукурузы для производства семян родительских форм гибридов и гибридов первого поколения F1, и (или) семенными посевами подсолнечника для производства семян родительских форм гибридов и гибридов первого поколения F1, а также оригинальных и элитных семян, и (или) семенными посевами сахарной свеклы для производства семян родительских форм гибридов и гибридов первого поколения F1, и (или) семенными посевами овощных культур открытого грунта;

на финансовое обеспечение (возмещение) части затрат на проведение агротехнологических работ - по ставке на 1 гектар посевной площади, занятой льном-долгунцом и технической коноплей;

на финансовое обеспечение (возмещение) части затрат на приобретение семян кормовых культур, поставляемых в районы Крайнего Севера и приравненные к ним местности, предусмотренные перечнем, утвержденным постановлением Совета Министров СССР от 3 января 1983 г. N 12 "О внесении изменений и дополнений в Перечень районов Крайнего Севера и местностей, приравненных к районам Крайнего

Севера, утвержденный постановлением Совета Министров СССР от 10 ноября 1967 г. N 1029" (далее - районы Крайнего Севера и приравненные к ним местности), с учетом затрат на доставку - по ставке на 1 гектар посевных площадей, занятых кормовыми культурами на территории субъекта Российской Федерации, отнесенной к районам Крайнего Севера и приравненным к ним местностям;

на финансовое обеспечение (возмещение) части затрат на подготовку низкопродуктивной пашни (чистых паров) в районах Крайнего Севера и приравненных к ним местностях, площадь которой составляет не менее 11 процентов общей площади пашни на территории субъекта Российской Федерации, - по ставке на 1 гектар низкопродуктивной пашни;

на финансовое обеспечение (возмещение) части затрат на развитие северного оленеводства - по ставке на 1 голову сельскохозяйственного животного;

на финансовое обеспечение (возмещение) части затрат на развитие мараловодства и мясного табунного коневодства - по ставке на 1 голову сельскохозяйственного животного;

на финансовое обеспечение (возмещение) части затрат на развитие мясного животноводства - по ставке на 1 голову сельскохозяйственного животного (маточное товарное поголовье крупного рогатого скота специализированных мясных пород, овец и коз, в том числе ярок и козочек от года и старше), за исключением племенных животных;

на финансовое обеспечение (возмещение) части затрат на поддержку производства сельскохозяйственными товаропроизводителями шерсти, полученной от тонкорунных и полутонкорунных пород овец, реализующими такую продукцию перерабатывающим организациям, расположенным на территории Российской Федерации, - по ставке на 1 тонну реализованной шерсти;

на возмещение части затрат на уплату страховых премий, начисленных по договорам сельскохозяйственного страхования в области растениеводства, и (или) животноводства, и (или) товарной аквакультуры (товарного рыбоводства), с учетом ставок для расчета размера субсидии, установленных планом сельскохозяйственного страхования на соответствующий год, и методик определения страховой стоимости и размера

утраты (гибели) урожая сельскохозяйственной культуры, утраты (гибели) посадок многолетних насаждений, утраты (гибели) сельскохозяйственных животных, утраты (гибели) объектов товарной аквакультуры (товарного рыбоводства), утверждаемых Министерством сельского хозяйства Российской Федерации (далее - методики в сфере сельскохозяйственного страхования) в соответствии с частью 4 статьи 3 Федерального закона "О государственной поддержке в сфере сельскохозяйственного страхования и о внесении изменений в Федеральный закон "О развитии сельского хозяйства", - в размере, рассчитанном в соответствии с частью 3 статьи 3 указанного Федерального закона;

на финансовое обеспечение (возмещение) части затрат на приобретение племенного молодняка сельскохозяйственных животных в племенных организациях, зарегистрированных в Государственном племенном регистре, - по ставке на 1 голову;

д) научным и образовательным организациям - в виде грантов в форме субсидий на поддержку производства и (или) реализацию сельскохозяйственной продукции собственного

производства по направлениям, указанным в подпункте "в" (для научных и образовательных организаций, включенных в перечень, указанный в подпункте "в" настоящего пункта) и подпункте "г" настоящего пункта.

6. Средства предоставляются получателям средств:

а) по направлению, указанному в подпункте "а" пункта 5 настоящих Правил, - при условии, что на посев при проведении агротехнологических работ получателями средств использовались семена сельскохозяйственных культур, сорта или гибриды которых включены в Государственный реестр селекционных достижений, допущенных к использованию, по конкретному региону допуска, а также при условии, что сортовые и посевные качества таких семян соответствуют ГОСТ Р 52325-2005, ГОСТ Р 58472-2019, для овощных культур - ГОСТ 32592-2013, ГОСТ Р 30106-94, для картофеля - ГОСТ 33996-2016;

б) по направлению, указанному в подпункте "б" пункта 5 настоящих Правил:

при наличии у получателей средств поголовья коров и (или) коз на 1-е число месяца, в котором они обратились в уполномоченный орган за

получением средств;

при условии обеспечения получателями средств сохранности поголовья коров и (или) коз в отчетном финансовом году по отношению к уровню года, предшествующего отчетному финансовому году, за исключением получателей средств, которые начали хозяйственную деятельность по производству молока в отчетном финансовом году, и получателей средств, представивших документы, подтверждающие наступление обстоятельств непреодолимой силы и (или) проведение мероприятий по оздоровлению стада от лейкоза крупного рогатого скота в отчетном финансовом году;

в) по направлению, указанному в абзаце пятом подпункта "г" пункта 5 настоящих Правил, на проведение агротехнологических работ на посевной площади, занятой льном-долгунцом и технической коноплей, сельскохозяйственным товаропроизводителям, осуществляющим производство льно- и (или) пеньковолокна, и (или) тресты льняной, и (или) тресты конопляной, - при условии реализации такой продукции перерабатывающим организациям, расположенным на территории Российской Федерации, и (или) отгрузки на собственную

переработку;

г) по направлению, указанному в абзаце двенадцатом подпункта "г" пункта 5 настоящих Правил, - при условии уплаты страховых премий, начисленных по действующим в текущем финансовом году договорам сельскохозяйственного страхования на дату принятия решения о предоставлении государственной поддержки, а также начисленных и уплаченных сельскохозяйственными товаропроизводителями в предшествующем финансовом году в полном объеме, в случае непредставления соответствующей субсидии в предшествующем финансовом году на возмещение указанных затрат, понесенных в предшествующем финансовом году. Размер средств федерального бюджета, предоставляемый на цели сельскохозяйственного страхования получателям средств, не может быть меньше размера субсидии, предоставляемого бюджету соответствующего субъекта Российской Федерации на поддержку сельскохозяйственного страхования, рассчитанного в соответствии с пунктом 21 настоящих Правил и предусмотренного в соглашении между Министерством сельского хозяйства Российской Федерации и высшим

исполнительным органом государственной власти субъекта Российской Федерации о предоставлении субсидий (далее - соглашение).

7. Ставки и распределение средств по направлениям, указанным в пункте 5 настоящих Правил (за исключением субсидий по направлению, указанному в абзаце двенадцатом подпункта "г" пункта 5 настоящих Правил), определяются высшим исполнительным органом государственной власти субъекта Российской Федерации или уполномоченным органом исходя из необходимости достижения результатов использования субсидий, предусмотренных пунктом 29 настоящих Правил.

При этом при определении ставок, указанных в подпункте "а" пункта 5 настоящих Правил, устанавливается повышающий коэффициент:

не менее 2 - для посевных площадей, отраженных в проектно-сметной документации при проведении получателями средств работ по фосфоритованию и (или) гипсованию посевных площадей;

не менее 1,2 - для посевных площадей, в отношении которых получателями средств осуществляется страхование

сельскохозяйственных культур.

При определении ставок, указанных в подпункте "б" пункта 5 настоящих Правил, устанавливается повышающий коэффициент:

не менее 1,227 - для сельскохозяйственных товаропроизводителей, у которых средняя молочная продуктивность коров за отчетный финансовый год выше продуктивности, установленной субъектом Российской Федерации, но не менее 5000 кг;

не менее 1,3 - для объема, реализованного и (или) отгруженного на собственную переработку молока для сельскохозяйственных товаропроизводителей, отвечающих установленным Федеральным законом "О развитии малого и среднего предпринимательства в Российской Федерации" критериям малого предприятия.

Указанные повышающие коэффициенты применяются в пределах размера субсидии, предусмотренного субъекту Российской Федерации.

8. Субсидии предоставляются бюджетам субъектов Российской Федерации при

соблюдении следующих условий:

а) наличие правовых актов субъекта Российской Федерации, утверждающих перечень мероприятий, в целях софинансирования которых предоставляются субсидии, в соответствии с требованиями нормативных правовых актов Российской Федерации;

б) наличие в бюджете субъекта Российской Федерации бюджетных ассигнований на исполнение расходного обязательства субъекта Российской Федерации, софинансирование которого осуществляется из федерального бюджета, в объеме, необходимом для его исполнения, включающем размер планируемой к предоставлению субсидии, и порядка определения объемов указанных ассигнований, если иное не установлено актами Президента Российской Федерации или Правительства Российской Федерации;

в) заключение соглашения в соответствии с пунктом 10 Правил формирования, предоставления и распределения субсидий из федерального бюджета бюджетам субъектов Российской Федерации, утвержденных постановлением Правительства Российской Федерации;

Федерации от 30 сентября 2014 г. N 999 "О формировании, предоставлении и распределении субсидий из федерального бюджета бюджетам субъектов Российской Федерации" (далее - Правила формирования субсидий).

9. Критерием отбора субъектов Российской Федерации для предоставления субсидии является наличие согласованной с Министерством сельского хозяйства Российской Федерации в части целевых индикаторов и результатов использования субсидий региональной программы.

10. В состав перечня документов, необходимых для получения средств, должны быть включены следующие документы:

а) заявление о предоставлении средств;

б) расчет размера средств, причитающихся получателю средств;

в) по направлениям, указанным подпункте "а" пункта 5 настоящих Правил:

сведения о размере посевных площадей, занятых сельскохозяйственными культурами, по видам культур;

сведения о размере посевных площадей, на которых проводились работы по фосфоритованию и (или) гипсованию;

сведения о размере застрахованных посевных площадей;

г) по направлению, указанному в подпункте "б" пункта 5 настоящих Правил:

сведения о наличии у получателя средств поголовья коров и (или) коз на 1 января текущего финансового года, на 1 января года, предшествующего текущему финансовому году, и на 1-е число периода, в котором получатель обратился за предоставлением средств;

сведения об объемах производства молока, объемах реализованного и (или) отгруженного на собственную переработку молока (за установленный период);

документы, подтверждающие факт реализации и (или) отгрузки на собственную переработку молока за период, заявленный для предоставления средств (их реестр);

сведения о молочной продуктивности коров за отчетный финансовый год и год,

предшествующий отчетному финансовому году, за исключением сельскохозяйственных товаропроизводителей, которые начали хозяйственную деятельность по производству молока в отчетном финансовом году.

11. Субсидия предоставляется на основании соглашения, подготавливаемого (формируемого) с использованием государственной интегрированной информационной системы управления общественными финансами "Электронный бюджет" в соответствии с типовой формой, утвержденной Министерством финансов Российской Федерации.

12. Размер субсидии, предоставляемой бюджету i -го субъекта Российской Федерации в соответствующем финансовом году (W_i), определяется по формуле:

$$W_i = W1_i + W2_i + W3_i,$$

где:

$W1_i$ - размер субсидии, предоставляемой бюджету i -го субъекта Российской Федерации на цели, указанные в пункте 3 настоящих Правил, за исключением сельскохозяйственного страхования и развития северного оленеводства (тыс. рублей);

W_{2i} - размер субсидии, предоставляемой бюджету i -го субъекта Российской Федерации на поддержку в сфере сельскохозяйственного страхования (тыс. рублей);

W_{3i} - размер субсидии, предоставляемой бюджету i -го субъекта Российской Федерации на развитие северного оленеводства (тыс. рублей).

13. Размер субсидии, предоставляемой бюджету i -го субъекта Российской Федерации на цели, указанные в пункте 3 настоящих Правил, за исключением сельскохозяйственного страхования и развития северного оленеводства (W_{1i}), определяется по формуле:

$$W_{1i} = W \times 0,8515 \times \frac{(0,225 \times M_i + 0,22 \times P_i + 0,047 \times C_i + 0,364 \times N_i + 0,03)}{\sum_{i=1}^n (0,225 \times M_i + 0,22 \times P_i + 0,047 \times C_i + 0,364 \times N_i + 0,03)}$$

где:

W - объем бюджетных ассигнований, предусмотренных в федеральном бюджете на предоставление субсидии на соответствующий финансовый год;

M_i - доля i -го субъекта Российской Федерации в объеме реализации и (или) отгрузки на собственную переработку молока;

P_i - доля i -го субъекта Российской Федерации в общей численности условного маточного племенного поголовья сельскохозяйственных животных;

S_i - доля i -го субъекта Российской Федерации в общей численности маточного товарного поголовья крупного рогатого скота специализированных мясных пород, овец и коз (в том числе ярок и козочек от года и старше), за исключением племенных животных;

N_i - доля i -го субъекта Российской Федерации в общем размере посевных площадей с учетом интенсивности страхования посевных площадей;

T_i - доля i -го субъекта Российской Федерации в показателях традиционных подотраслей;

E_i - доля i -го субъекта Российской Федерации в общем размере площадей, засеваемых элитными семенами;

Y_i - предельный уровень софинансирования расходного обязательства i -го субъекта

Российской Федерации из федерального бюджета на очередной финансовый год (в процентах), определяемый в соответствии с пунктом 13 Правил формирования субсидий;

n - количество субъектов Российской Федерации, отвечающих условиям, указанным в пункте 8 настоящих Правил.

14. Доля субсидии, рассчитанная i -му субъекту Российской Федерации на очередной финансовый год в соответствии с пунктом 13 настоящих Правил, в общем размере субсидии не может отличаться от средней доли субсидии в общем размере субсидий, предоставленных i -му субъекту Российской Федерации за 3 года, предшествующие году предоставления субсидии, более чем на 5 процентов.

Расчет средней доли субсидии в общем размере субсидий, предоставленных i -му субъекту Российской Федерации за 2018, 2019 и 2020 годы, осуществляется исходя из размера субсидий, предоставленных i -му субъекту Российской Федерации на содействие достижению целевых показателей региональных программ, повышение продуктивности в молочном скотоводстве и оказание несвязанной поддержки в области

растениеводства в 2018 и 2019 годах, а также исходя из размера субсидий, предоставленных i-му субъекту Российской Федерации на поддержку сельскохозяйственного производства по отдельным подотраслям растениеводства и животноводства, а также на стимулирование развития приоритетных подотраслей агропромышленного комплекса и развитие малых форм хозяйствования в 2020 году.

Требование настоящего пункта не применяется в отношении г. Севастополя.

15. Доля i-го субъекта Российской Федерации в объеме реализации и (или) отгрузки на собственную переработку молока (M_i) рассчитывается по формуле:

$$M_i = \frac{k_i \times V_{\text{молоко}}}{\sum_{i=1}^n (k_i \times V_{\text{молоко}})},$$

где:

k_i - коэффициент увеличения показателя i-го субъекта Российской Федерации. Для субъектов Российской Федерации, входящих в состав Дальневосточного федерального округа, Республики Крым и г. Севастополя значение

коэффициента равно 1,2, для других субъектов Российской Федерации - 1;

Умолі - объем реализации и (или) отгрузки на собственную переработку молока сельскохозяйственными товаропроизводителями на территории і-го субъекта Российской Федерации за отчетный финансовый год на основании данных, представленных уполномоченным органом в Министерство сельского хозяйства Российской Федерации по форме и в срок, которые устанавливаются Министерством сельского хозяйства Российской Федерации.

16. Доля і-го субъекта Российской Федерации в общей численности условного маточного племенного поголовья сельскохозяйственных животных (P_i) рассчитывается по формуле:

$$P_i = \frac{k_i \times P_{\text{племи}}}{\sum_{i=1}^n (k_i \times P_{\text{племи}})},$$

где $P_{\text{племи}}$ - численность условного маточного племенного поголовья сельскохозяйственных животных на территории і-го субъекта Российской Федерации за отчетный финансовый год на основании данных, представленных

уполномоченным органом в Министерство сельского хозяйства Российской Федерации по форме и в срок, которые устанавливаются Министерством сельского хозяйства Российской Федерации.

Коэффициенты для перевода племенного поголовья сельскохозяйственных животных в условные головы устанавливаются Министерством сельского хозяйства Российской Федерации.

17. Доля i -го субъекта Российской Федерации в общей численности маточного товарного поголовья крупного рогатого скота специализированных мясных пород, овец и коз (в том числе ярок и козочек от года и старше), за исключением племенных животных (C_i), рассчитывается по формуле:

$$C_i = \frac{0,8 \times D_{\text{Скрси}} + 0,2 \times D_{\text{Совси}}}{\sum_{i=1}^n (0,8 \times D_{\text{Скрси}} + 0,2 \times D_{\text{Совси}})},$$

где:

$D_{\text{Скрси}}$ - доля численности маточного товарного поголовья крупного рогатого скота специализированных мясных пород за отчетный

финансовый год в i -м субъекте Российской Федерации в общей численности маточного товарного поголовья крупного рогатого скота специализированных мясных пород за отчетный финансовый год, определяемая по формуле:

$$D_{\text{Скрс}} = \frac{k_i \times P_{\text{Скрс}i}}{\sum_{i=1}^n (k_i \times P_{\text{Скрс}i})},$$

где $P_{\text{Скрс}i}$ - численность маточного товарного поголовья крупного рогатого скота специализированных мясных пород, за исключением племенных животных (в головах), за отчетный финансовый год в сельскохозяйственных организациях, крестьянских (фермерских) хозяйствах, включая индивидуальных предпринимателей, в i -м субъекте Российской Федерации на основании данных, представленных уполномоченным органом в Министерство сельского хозяйства Российской Федерации по форме и в срок, которые устанавливаются Министерством сельского хозяйства Российской Федерации;

$D_{\text{Совц}i}$ - доля численности маточного товарного поголовья овец и коз (в том числе ярок и козочек от года и старше) за отчетный финансовый год в

i -м субъекте Российской Федерации в общей численности маточного товарного поголовья овец и коз (в том числе ярок и козочек от года и старше) за отчетный финансовый год, определяемая по формуле:

$$D_{\text{Совци}} = \frac{k_i \times P_{\text{Совци}}}{\sum_{i=1}^n (k_i \times P_{\text{Совци}})},$$

где $P_{\text{Совци}}$ - численность маточного товарного поголовья овец и коз (в том числе ярок и козочек от года и старше), за исключением племенных животных, за отчетный финансовый год в сельскохозяйственных организациях, крестьянских (фермерских) хозяйствах, включая индивидуальных предпринимателей, в i -м субъекте Российской Федерации на основании данных, представленных уполномоченным органом в Министерство сельского хозяйства Российской Федерации по форме и в срок, которые устанавливаются Министерством сельского хозяйства Российской Федерации.

18. Доля i -го субъекта Российской Федерации в общем размере посевных площадей с учетом интенсивности страхования посевных площадей (N_i) рассчитывается по формуле:

$$N_i = \frac{0,7 \times D_{\text{Spli}} + 0,2 \times D_{\text{Sovi}} + 0,1 \times D_{\text{Scrpi}}}{\sum_{i=1}^n (0,7 \times D_{\text{Spli}} + 0,2 \times D_{\text{Sovi}} + 0,1 \times D_{\text{Scrpi}})},$$

где:

D_{Spli} - доля площади, занятой сельскохозяйственными культурами в i -м субъекте Российской Федерации за отчетный финансовый год, в общей площади, занятой сельскохозяйственными культурами, определяемая по формуле:

$$D_{\text{Spli}} = \frac{k_i \times S_{\text{Spli}}}{\sum_{i=1}^n (k_i \times S_{\text{Spli}})},$$

где S_{Spli} - размер посевных площадей, занятых сельскохозяйственными культурами в i -м субъекте Российской Федерации в финансовом году, предшествующем году, в котором осуществляется расчет размера субсидий на очередной финансовый год, на основании данных Федеральной службы государственной статистики;

D_{Sovi} - доля площади, занятой овощными и техническими сельскохозяйственными культурами в i -м субъекте Российской Федерации

за отчетный финансовый год, в общей площади, занятой овощными и техническими сельскохозяйственными культурами, определяемая по формуле:

$$D_{S_{oni}} = \frac{ki \times S_{oni}}{\sum_{i=1}^n (ki \times S_{oni})},$$

где S_{oni} - размер посевных площадей, занятых овощными и техническими сельскохозяйственными культурами в i -м субъекте Российской Федерации в финансовом году, предшествующем году, в котором осуществляется расчет размера субсидий на очередной финансовый год, на основании данных Федеральной службы государственной статистики;

$D_{S_{стри}}$ - доля размера застрахованной посевной (посадочной) площади (в условных единицах) в i -м субъекте Российской Федерации за отчетный финансовый год в общей застрахованной посевной (посадочной) площади (в условных единицах), определяемая по формуле:

$$D_{S_{стри}} = \frac{ki \times S_{стри}}{\sum_{i=1}^n (ki \times S_{стри})},$$

где $S_{стри}$ - размер застрахованной посевной (посадочной) площади (в условных единицах) в i -м субъекте Российской Федерации на очередной финансовый год на основании данных, представленных уполномоченным органом в Министерство сельского хозяйства Российской Федерации по форме и в срок, которые устанавливаются Министерством сельского хозяйства Российской Федерации.

Коэффициенты для перевода посевной (посадочной) площади в условные единицы определяются в соответствии с методиками по сельскохозяйственному страхованию.

19. Доля i -го субъекта Российской Федерации в показателях традиционных подотраслей (T_i) рассчитывается по формуле:

$$T_i = \frac{0,2 \times D_{Снпкi} + 0,8 \times D_{Ромкi}}{\sum_{i=1}^n (0,2 \times D_{Снпкi} + 0,8 \times D_{Ромкi})},$$

где:

$D_{Снпкi}$ - доля площади низкопродуктивной пашни (чистых паров) и посевная площадь, занятая кормовыми культурами, в районах Крайнего Севера и приравненных к ним

местностях в i -м субъекте Российской Федерации в общей площади низкопродуктивной пашни (чистых паров) и посевной площади, занятой кормовыми культурами, в районах Крайнего Севера и приравненных к ним местностях, определяемая по формуле:

$$D_{S_{\text{ини}}k_i} = \frac{k_i \times (S_{\text{ини}} + S_{k_i})}{\sum_{i=1}^n (k_i \times (S_{\text{ини}} + S_{k_i}))},$$

где:

$S_{\text{ини}}$ - площадь низкопродуктивной пашни (чистых паров) в i -м субъекте Российской Федерации в финансовом году, предшествующем году, в котором осуществляется расчет размера субсидий на очередной финансовый год, на основании данных, представленных уполномоченным органом в Министерство сельского хозяйства Российской Федерации по форме и в срок, которые устанавливаются Министерством сельского хозяйства Российской Федерации;

S_{k_i} - посевная площадь, занятая кормовыми культурами, в районах Крайнего Севера и приравненных к ним местностях в i -м субъекте Российской Федерации в финансовом году,

предшествующем году, в котором осуществляется расчет размера субсидий на очередной финансовый год, на основании данных, представленных уполномоченным органом в Министерство сельского хозяйства Российской Федерации по форме и в срок, которые устанавливаются Министерством сельского хозяйства Российской Федерации;

$D_{Ромлі}$ - доля численности поголовья маралов и мясных табунных лошадей в сельскохозяйственных организациях, крестьянских (фермерских) хозяйствах, включая индивидуальных предпринимателей, в i -м субъекте Российской Федерации в общей численности поголовья маралов и мясных табунных лошадей в сельскохозяйственных организациях, крестьянских (фермерских) хозяйствах, включая индивидуальных предпринимателей, определяемая по формуле:

$$D_{Ромлі} = \frac{k_i \times P_{омлі}}{\sum_{i=1}^n (k_i \times P_{омлі})},$$

где $Ромлі$ - численность поголовья маралов и мясных табунных лошадей в сельскохозяйственных организациях,

крестьянских (фермерских) хозяйствах, включая индивидуальных предпринимателей, в i -м субъекте Российской Федерации в финансовом году, предшествующем году, в котором осуществляется расчет размера субсидий на очередной финансовый год, на основании данных, представленных уполномоченным органом в Министерство сельского хозяйства Российской Федерации по форме и в срок, которые устанавливаются Министерством сельского хозяйства Российской Федерации.

20. Доля i -го субъекта Российской Федерации в общем размере площадей, засеваемых элитными семенами (E_i), рассчитывается по формуле:

$$E_i = \frac{k_i \times S_{элитi}}{\sum_{i=1}^n (k_i \times S_{элитi})},$$

где $S_{элитi}$ - площадь, засеваемая элитными семенами сельскохозяйственных культур в финансовом году, предшествующем году, в котором осуществляется расчет размера субсидий на очередной финансовый год, на основании данных, представленных уполномоченным органом в Министерство сельского хозяйства Российской Федерации по форме и в срок,

которые устанавливаются Министерством сельского хозяйства Российской Федерации.

21. Размер субсидии, предоставляемой бюджету i -го субъекта Российской Федерации на поддержку сельскохозяйственного страхования (W_{2i}), определяется по формуле:

$$W_{2i} = W \times 0,139 \times \frac{X_i \times \frac{Y_i}{100}}{\sum_{i=1}^n \left(X_i \times \frac{Y_i}{100} \right)},$$

где X_i - доля размера планируемой застрахованной посевной (посадочной) площади (в условных единицах), застрахованного поголовья сельскохозяйственных животных (в условных единицах) и застрахованного объема производства объектов товарной аквакультуры (товарного рыбоводства) в году предоставления субсидии в i -м субъекте Российской Федерации в общей застрахованной посевной (посадочной) площади (в условных единицах), застрахованного поголовья сельскохозяйственных животных (в условных единицах) и застрахованного объема производства объектов товарной аквакультуры (товарного рыбоводства) в году предоставления субсидии в Российской Федерации.

Коэффициенты для перевода застрахованной посевной (посадочной) площади и застрахованного поголовья сельскохозяйственных животных в условные единицы определяются в соответствии с методиками по сельскохозяйственному страхованию.

22. Доля размера планируемой застрахованной посевной (посадочной) площади (в условных единицах), застрахованного поголовья сельскохозяйственных животных (в условных единицах) и застрахованного объема производства объектов товарной аквакультуры (товарного рыбоводства) в году предоставления субсидии в i -м субъекте Российской Федерации в общей застрахованной посевной (посадочной) площади (в условных единицах), застрахованного поголовья сельскохозяйственных животных (в условных единицах) и застрахованного объема производства объектов товарной аквакультуры (товарного рыбоводства) в году предоставления субсидии в Российской Федерации (X_i) определяется по формуле:

$$X_i = \frac{0,68 \times \text{INS}_{\text{раст}} \times k_{\text{раст}i} + 0,3 \times \text{INS}_{\text{жив}} \times k_{\text{жив}i} + 0,02 \times \dots}{\sum_{i=1}^n (0,68 \times \text{INS}_{\text{раст}} \times k_{\text{раст}i} + 0,3 \times \text{INS}_{\text{жив}} \times k_{\text{жив}i} + 0,0 \dots)}$$

где:

$INS_{\text{раст}}$ - размер планируемой застрахованной посевной (посадочной) площади (в условных единицах) на очередной финансовый год на основании данных, представленных уполномоченным органом в Министерство сельского хозяйства Российской Федерации по форме и в срок, которые устанавливаются Министерством сельского хозяйства Российской Федерации;

$k_{\text{раст}i}$ - стоимость страхования 1 гектара (в условных единицах) сельскохозяйственных культур в i -м субъекте Российской Федерации, определяемая по формуле:

$$k_{\text{раст}i} = \frac{ins_{\text{bonus}p}}{ins_{\text{арса}p}},$$

где:

$ins_{\text{bonus}p}$ - суммарный объем страховой премии по договорам сельскохозяйственного страхования, по которым предоставлены средства, в области растениеводства в субъекте Российской Федерации в финансовом году, предшествующем году, в котором осуществляется

расчет размера субсидий на очередной финансовый год, на основании данных, представленных уполномоченным органом в Министерство сельского хозяйства Российской Федерации по форме и в срок, которые устанавливаются Министерством сельского хозяйства Российской Федерации;

insarear - застрахованная посевная (посадочная) площадь (в условных единицах) по договорам сельскохозяйственного страхования, по которым предоставлены средства, в субъекте Российской Федерации в финансовом году, предшествующем году, в котором осуществляется расчет размера субсидий на очередной финансовый год, на основании данных, представленных уполномоченным органом в Министерство сельского хозяйства Российской Федерации по форме и в срок, которые устанавливаются Министерством сельского хозяйства Российской Федерации;

INSжив - размер планируемого застрахованного поголовья сельскохозяйственных животных (в условных единицах) на очередной финансовый год на основании данных, представленных уполномоченным органом в Министерство сельского хозяйства Российской Федерации по

форме и в срок, которые устанавливаются Министерством сельского хозяйства Российской Федерации;

к_{живі} - стоимость страхования 1 головы сельскохозяйственного животного (в условных единицах) в і-м субъекте Российской Федерации, определяемая по формуле:

$$k_{\text{живі}} = \frac{\text{ins}_{\text{bonusж}}}{\text{ins}_{\text{арсаж}}},$$

где:

ins_{bonusж} - суммарный объем страховой премии по договорам сельскохозяйственного страхования в области животноводства, по которым предоставлены субсидии, в субъекте Российской Федерации в финансовом году, предшествующем году, в котором осуществляется расчет размера субсидий на очередной финансовый год, на основании данных, представленных уполномоченным органом в Министерство сельского хозяйства Российской Федерации по форме и в срок, которые устанавливаются Министерством сельского хозяйства Российской Федерации;

insareaj - застрахованное поголовье сельскохозяйственных животных (в условных единицах) по договорам сельскохозяйственного страхования, по которым предоставлены субсидии, в субъекте Российской Федерации в финансовом году, предшествующем году, в котором осуществляется расчет размера субсидий на очередной финансовый год, на основании данных, представленных уполномоченным органом в Министерство сельского хозяйства Российской Федерации по форме и в срок, которые устанавливаются Министерством сельского хозяйства Российской Федерации;

INSрыб - объем планируемого застрахованного производства объектов товарной аквакультуры (товарного рыбоводства) в субъекте Российской Федерации на очередной финансовый год на основании данных, представленных уполномоченным органом в Министерство сельского хозяйства Российской Федерации по форме и в срок, которые устанавливаются Министерством сельского хозяйства Российской Федерации;

крыбі - стоимость страхования 1 тонны объема производства объектов товарной аквакультуры (товарного рыбоводства) в субъекте Российской Федерации;

Федерации на очередной финансовый год на основании данных, представленных уполномоченным органом в Министерство сельского хозяйства Российской Федерации по форме и в срок, которые устанавливаются Министерством сельского хозяйства Российской Федерации.

В случае если в субъекте Российской Федерации в финансовом году, предшествующем году, в котором осуществляется расчет размера субсидий на очередной финансовый год, не предоставлялись субсидии по договорам сельскохозяйственного страхования в области растениеводства, и (или) животноводства, и (или) товарной аквакультуры (товарного рыбоводства), стоимость страхования 1 гектара посевной (посадочной) площади (в условных единицах), и (или) 1 головы сельскохозяйственного животного (в условных единицах), и (или) объема производства объектов товарной аквакультуры (товарного рыбоводства) определяется как среднее значение по Российской Федерации.

23. Размер субсидии, предоставляемой бюджету i -го субъекта Российской Федерации на развитие северного оленеводства ($W3i$), определяется по формуле:

$$W_{3i} = W \times 0,0095 \times \frac{R_i \times k_i \times \frac{Y_i}{100}}{\sum_{i=1}^n \left(R_i \times k_i \times \frac{Y_i}{100} \right)},$$

где R_i - численность поголовья северных оленей в сельскохозяйственных организациях, крестьянских (фермерских) хозяйствах, включая индивидуальных предпринимателей, в i -м субъекте Российской Федерации в финансовом году, предшествующем году, в котором осуществляется расчет размера субсидий на очередной финансовый год, на основании данных, представленных уполномоченным органом в Министерство сельского хозяйства Российской Федерации по форме и в срок, которые устанавливаются Министерством сельского хозяйства Российской Федерации.

24. В случае предоставления из федерального бюджета бюджетам субъектов Российской Федерации субсидий в целях софинансирования расходных обязательств субъектов Российской Федерации, возникающих при реализации мероприятий в сфере агропромышленного комплекса в рамках индивидуальных программ социально-экономического развития субъектов

Российской Федерации с низким уровнем социально-экономического развития, утвержденных актами Правительства Российской Федерации, субсидии на указанные цели предоставляются субъекту Российской Федерации сверх размеров субсидии, рассчитанной в соответствии с пунктами 12 - 23 настоящих Правил, с установлением результатов их использования.

25. В случае выделения в текущем финансовом году из федерального бюджета дополнительных бюджетных ассигнований на предоставление субсидии в соответствии с настоящими Правилами их распределение осуществляется между субъектами Российской Федерации, имеющими дополнительную потребность в субсидиях, пропорционально удельному весу дополнительной потребности субъекта Российской Федерации в субсидии в общем объеме дополнительной потребности субъектов Российской Федерации в субсидиях сверх размеров субсидии, рассчитанной в соответствии с пунктами 12 - 23 настоящих Правил, с установлением результатов их использования.

Информация о дополнительной потребности в субсидиях формируется на основании

письменных обращений уполномоченных органов в Министерство сельского хозяйства Российской Федерации.

Размер предоставляемой в соответствии с абзацем первым настоящего пункта бюджету субъекта Российской Федерации субсидии не может быть больше заявленной субъектом Российской Федерации дополнительной потребности в такой субсидии.

26. В случае отсутствия в текущем финансовом году у субъектов Российской Федерации потребности в бюджетных ассигнованиях на реализацию мероприятий, указанных в пункте 3 настоящих Правил, высвобождающиеся бюджетные ассигнования перераспределяются между субъектами Российской Федерации, имеющими право на получение субсидий на мероприятия, указанные в абзаце двенадцатом подпункта "г" пункта 5 настоящих Правил, пропорционально удельному весу дополнительной потребности субъекта Российской Федерации в субсидии в общем объеме дополнительной потребности субъектов Российской Федерации в субсидиях.

Информация о дополнительной потребности в

субсидиях формируется на основании письменных обращений уполномоченных органов в Министерство сельского хозяйства Российской Федерации.

Объем предоставляемой в соответствии с абзацем первым настоящего пункта бюджету субъекта Российской Федерации субсидии не может быть больше заявленной субъектом Российской Федерации дополнительной потребности в субсидии.

В случае если дополнительная потребность субъектов Российской Федерации на осуществление расходов на мероприятия, указанные в абзаце двенадцатом подпункта "г" пункта 5 настоящих Правил, меньше высвобождающихся бюджетных ассигнований, указанных в пункте 3 настоящих Правил, оставшиеся бюджетные ассигнования перераспределяются на реализацию мероприятий, предусмотренных приложением N 8 к Государственной программе развития сельского хозяйства и регулирования рынков сельскохозяйственной продукции, сырья и продовольствия.

27. Перечисление субсидий осуществляется в

установленном порядке на единые счета бюджетов, открытые финансовым органам субъектов Российской Федерации в территориальных органах Федерального казначейства.

28. Уполномоченный орган представляет в Министерство сельского хозяйства Российской Федерации следующие документы:

а) выписка из закона субъекта Российской Федерации о бюджете субъекта Российской Федерации (сводной бюджетной росписи бюджета субъекта Российской Федерации) и (или) муниципального правового акта представительного органа муниципального образования о местном бюджете (сводной бюджетной росписи местного бюджета), подтверждающая наличие утвержденных в бюджете субъекта Российской Федерации (местном бюджете) бюджетных ассигнований на финансовое обеспечение указанных в пункте 3 настоящих Правил расходных обязательств субъекта Российской Федерации (расходных обязательств муниципальных образований, в целях софинансирования которых бюджету субъекта Российской Федерации предоставляется субсидия), - не позднее 30 дней со дня

заключения соглашения;

б) документ, содержащий информацию об использовании средств бюджетов субъектов Российской Федерации, в целях софинансирования расходных обязательств которых предоставляется субсидия, с приложением перечня получателей средств - по форме и в срок, которые устанавливаются Министерством сельского хозяйства Российской Федерации;

в) отчет о финансово-экономическом состоянии товаропроизводителей агропромышленного комплекса - по форме и в срок, которые устанавливаются Министерством сельского хозяйства Российской Федерации;

г) отчет о достижении значений результатов использования субсидии и обязательствах, принятых в целях их достижения, подготавливаемый (формируемый) с использованием государственной интегрированной информационной системы управления общественными финансами "Электронный бюджет", - в порядке и в срок, которые установлены соглашением.

29. Для оценки эффективности использования

субсидии применяются следующие результаты использования субсидии:

а) производство молока в сельскохозяйственных организациях, крестьянских (фермерских) хозяйствах, включая индивидуальных предпринимателей (тыс. тонн). Оценка эффективности по данному результату использования субсидий осуществляется на основании данных, сформированных по сельскохозяйственным товаропроизводителям, за исключением граждан, ведущих личное подсобное хозяйство, и сельскохозяйственных потребительских кооперативов (перерабатывающих, сбытовых (торговых));

б) численность маточного товарного поголовья крупного рогатого скота специализированных мясных пород, за исключением племенных животных, в сельскохозяйственных организациях, крестьянских (фермерских) хозяйствах, включая индивидуальных предпринимателей (тыс. голов). Оценка эффективности по данному результату использования субсидий осуществляется на основании данных, сформированных по сельскохозяйственным товаропроизводителям, за исключением граждан, ведущих личное подсобное хозяйство, и сельскохозяйственных

потребительских кооперативов
(перерабатывающих, сбытовых (торговых));

в) численность маточного товарного поголовья овец и коз (в том числе ярок и козочек от года и старше), за исключением племенных животных, в сельскохозяйственных организациях, крестьянских (фермерских) хозяйствах, включая индивидуальных предпринимателей (тыс. голов). Оценка эффективности по данному результату использования субсидий осуществляется на основании данных, сформированных по сельскохозяйственным товаропроизводителям, за исключением граждан, ведущих личное подсобное хозяйство, и сельскохозяйственных потребительских кооперативов (перерабатывающих, сбытовых (торговых));

г) численность племенного маточного поголовья сельскохозяйственных животных (в пересчете на условные головы) (тыс. голов);

д) размер посевных площадей, занятых зерновыми, зернобобовыми, масличными (за исключением рапса и сои) и кормовыми сельскохозяйственными культурами, в сельскохозяйственных организациях, крестьянских (фермерских) хозяйствах, включая

индивидуальных предпринимателей, в субъекте Российской Федерации (тыс. гектаров);

е) размер посевных площадей, занятых льном-долгунцом и технической коноплей, в сельскохозяйственных организациях, крестьянских (фермерских) хозяйствах и у индивидуальных предпринимателей (тыс. гектаров). Оценка эффективности по данному результату использования субсидий осуществляется на основании данных, сформированных по сельскохозяйственным товаропроизводителям, за исключением граждан, ведущих личное подсобное хозяйство, и сельскохозяйственных потребительских кооперативов (перерабатывающих, сбытовых (торговых));

ж) валовой сбор овощей открытого грунта в сельскохозяйственных организациях, крестьянских (фермерских) хозяйствах, включая индивидуальных предпринимателей (тыс. тонн). Оценка эффективности по данному результату использования субсидий осуществляется на основании данных, сформированных по сельскохозяйственным товаропроизводителям, за исключением граждан, ведущих личное подсобное хозяйство, и сельскохозяйственных

потребительских кооперативов
(перерабатывающих, сбытовых (торговых));

з) валовой сбор картофеля в
сельскохозяйственных организациях,
крестьянских (фермерских) хозяйствах, включая
индивидуальных предпринимателей (тыс. тонн).
Оценка эффективности по данному результату
использования субсидий осуществляется на
основании данных, сформированных по
сельскохозяйственным товаропроизводителям, за
исключением граждан, ведущих личное
подсобное хозяйство, и сельскохозяйственных
потребительских кооперативов
(перерабатывающих, сбытовых (торговых));

и) посевная площадь кормовых культур по
сельскохозяйственным организациям,
крестьянским (фермерским) хозяйствам, включая
индивидуальных предпринимателей, в районах
Крайнего Севера и приравненных к ним
местностях (тыс. гектаров). Оценка
эффективности по данному результату
использования субсидий осуществляется на
основании данных, сформированных по
сельскохозяйственным товаропроизводителям, за
исключением граждан, ведущих личное
подсобное хозяйство, и сельскохозяйственных

потребительских кооперативов
(перерабатывающих, сбытовых (торговых);

к) площадь подготовки низкопродуктивной пашни (чистых паров) (тыс. гектаров);

л) численность поголовья северных оленей в сельскохозяйственных организациях, крестьянских (фермерских) хозяйствах, включая индивидуальных предпринимателей (тыс. голов).
Оценка эффективности по данному результату использования субсидий осуществляется на основании данных, сформированных по сельскохозяйственным товаропроизводителям, за исключением граждан, ведущих личное подсобное хозяйство, и сельскохозяйственных потребительских кооперативов (перерабатывающих, сбытовых (торговых);

м) численность поголовья маралов в сельскохозяйственных организациях, крестьянских (фермерских) хозяйствах, включая индивидуальных предпринимателей (тыс. голов).
Оценка эффективности по данному результату использования субсидий осуществляется на основании данных, сформированных по сельскохозяйственным товаропроизводителям, за исключением граждан, ведущих личное

подсобное хозяйство, и сельскохозяйственных потребительских кооперативов (перерабатывающих, сбытовых (торговых));

н) численность поголовья мясных табунных лошадей в сельскохозяйственных организациях, крестьянских (фермерских) хозяйствах, включая индивидуальных предпринимателей (тыс. голов). Оценка эффективности по данному результату использования субсидий осуществляется на основании данных, сформированных по сельскохозяйственным товаропроизводителям, за исключением граждан, ведущих личное подсобное хозяйство, и сельскохозяйственных потребительских кооперативов (перерабатывающих, сбытовых (торговых));

о) объем произведенной шерсти, полученной от тонкорунных и полутонкорунных пород овец в сельскохозяйственных организациях, крестьянских (фермерских) хозяйствах, включая индивидуальных предпринимателей, реализующих такую продукцию отечественным перерабатывающим организациям (тыс. тонн). Оценка эффективности по данному результату использования субсидий осуществляется на основании данных, сформированных по сельскохозяйственным товаропроизводителям, за

исключением граждан, ведущих личное подсобное хозяйство, и сельскохозяйственных потребительских кооперативов (перерабатывающих, сбытовых (торговых);

п) доля площади, засеваемой элитными семенами, в общей площади посевов, занятой семенами сортов растений (процентов);

р) доля застрахованной посевной (посадочной) площади в общей посевной (посадочной) площади (в условных единицах площади) (процентов);

с) доля застрахованного поголовья сельскохозяйственных животных в общем поголовье сельскохозяйственных животных (процентов);

т) доля застрахованного объема производства объектов товарной аквакультуры (товарного рыбоводства) в общем объеме производства объектов товарной аквакультуры (товарного рыбоводства) (процентов).

30. Эффективность использования субсидии оценивается ежегодно Министерством сельского хозяйства Российской Федерации на основании интегральной оценки достижения результатов

использования субсидии, предусмотренных соглашением, в соответствии с методикой, утверждаемой Министерством сельского хозяйства Российской Федерации.

31. В случае если при формировании проекта федерального закона о федеральном бюджете на очередной финансовый год и плановый период субъектом Российской Федерации до 10 августа текущего финансового года представлено в Министерство сельского хозяйства Российской Федерации обращение, содержащее информацию об отсутствии частичной или полной потребности в субсидии, бюджетные ассигнования на предоставление субсидии такому субъекту Российской Федерации распределяются между бюджетами других субъектов Российской Федерации, имеющих право на получение субсидии в соответствии с настоящими Правилами.

32. Возврат субъектами Российской Федерации средств из бюджета субъекта Российской Федерации в доход федерального бюджета в случае нарушения обязательств, предусмотренных соглашением, в части, касающейся достижения значений результатов использования субсидии, включая порядок

расчета размера средств, подлежащих возврату, сроки возврата и основания для освобождения субъектов Российской Федерации от применения мер ответственности за нарушение указанных обязательств, осуществляется в соответствии с пунктами 16 - 18 и 20 Правил формирования субсидий.

33. Ответственность за достоверность представляемых в Министерство сельского хозяйства Российской Федерации сведений и соблюдение условий, предусмотренных настоящими Правилами и соглашением, возлагается на уполномоченный орган и высший исполнительный орган государственной власти субъекта Российской Федерации.

34. Контроль за соблюдением субъектами Российской Федерации условий предоставления субсидий осуществляется Министерством сельского хозяйства Российской Федерации и уполномоченными органами государственного финансового контроля.

Приложение N 8
к Государственной программе развития
сельского хозяйства и регулирования
рынков сельскохозяйственной продукции,

сырья и продовольствия

ПРАВИЛА
ПРЕДОСТАВЛЕНИЯ И РАСПРЕДЕЛЕНИЯ
СУБСИДИЙ ИЗ ФЕДЕРАЛЬНОГО
БЮДЖЕТА БЮДЖЕТАМ СУБЪЕКТОВ
РОССИЙСКОЙ ФЕДЕРАЦИИ
НА СТИМУЛИРОВАНИЕ РАЗВИТИЯ
ПРИОРИТЕТНЫХ ПОДОТРАСЛЕЙ
АГРОПРОМЫШЛЕННОГО КОМПЛЕКСА И
РАЗВИТИЕ МАЛЫХ
ФОРМ ХОЗЯЙСТВОВАНИЯ

1. Настоящие Правила устанавливают цели, условия и порядок предоставления и распределения субсидий из федерального бюджета бюджетам субъектов Российской Федерации на стимулирование развития приоритетных подотраслей агропромышленного комплекса и развитие малых форм хозяйствования (далее - субсидии).
2. Понятия, используемые в настоящих Правилах, означают следующее:
 - а) "грант "Агропрогресс" - бюджетные ассигнования, перечисляемые из бюджета субъекта Российской Федерации и (или) местного бюджета в соответствии с решением

региональной конкурсной комиссии сельскохозяйственным товаропроизводителям (за исключением крестьянских (фермерских) хозяйств, граждан, ведущих личное подсобное хозяйство, индивидуальных предпринимателей и сельскохозяйственных потребительских кооперативов), которые включены в единый реестр субъектов малого и среднего предпринимательства в соответствии с Федеральным законом "О развитии малого и среднего предпринимательства в Российской Федерации", осуществляют деятельность более 24 месяцев со дня их регистрации на сельской территории или на территории сельской агломерации субъекта Российской Федерации и обязуются в рамках соглашения о предоставлении гранта, заключаемого между грантополучателем и органом исполнительной власти субъекта Российской Федерации, уполномоченным высшим исполнительным органом государственной власти субъекта Российской Федерации (далее - соглашение о предоставлении гранта, уполномоченный орган), осуществлять деятельность, на которую предоставляется грант, в течение 5 лет на территориях, указанных в подпунктах "л" и "м" настоящего пункта, со дня получения средств гранта "Агропрогресс" и

достигнуть плановых показателей деятельности, предусмотренных проектом грантополучателя, для финансового обеспечения затрат, не возмещаемых в рамках иных направлений государственной поддержки, предусмотренных Государственной программой развития сельского хозяйства и регулирования рынков сельскохозяйственной продукции, сырья и продовольствия, утвержденной постановлением Правительства Российской Федерации от 14 июля 2012 г. N 717 "О Государственной программе развития сельского хозяйства и регулирования рынков сельскохозяйственной продукции, сырья и продовольствия" (далее - Государственная программа), в целях развития на сельских территориях и на территориях сельских агломераций субъекта Российской Федерации малого предпринимательства;

б) "грант на развитие материально-технической базы" - бюджетные ассигнования, перечисляемые из бюджета субъекта Российской Федерации и (или) местного бюджета в соответствии с решением региональной конкурсной комиссии сельскохозяйственному потребительскому кооперативу для финансового обеспечения его затрат, не возмещаемых в рамках иных направлений государственной поддержки,

предусмотренных Государственной программой, в целях реализации проекта грантополучателя и создания новых постоянных рабочих мест на сельских территориях и на территориях сельских агломераций исходя из расчета создания не менее одного нового постоянного рабочего места на каждые 3 млн. рублей гранта, но не менее одного нового постоянного рабочего места на один грант, в срок, определяемый субъектом Российской Федерации, но не позднее 24 месяцев со дня предоставления гранта. Приобретение имущества у члена такого кооператива (включая ассоциированных членов) за счет средств гранта не допускается. Имущество, приобретенное в целях развития материально-технической базы за счет средств гранта, вносится в неделимый фонд кооператива. Повторное получение гранта на развитие материально-технической базы возможно не ранее чем через 12 месяцев со дня полного освоения ранее полученного гранта при условии достижения плановых показателей деятельности ранее реализованного проекта грантополучателя в полном объеме. Средства гранта на развитие материально-технической базы могут направляться на осуществление следующих расходов:

приобретение, строительство, капитальный

ремонт, реконструкция или модернизация производственных объектов по заготовке, хранению, подработке, переработке, сортировке, убою, первичной переработке, подготовке к реализации и реализации сельскохозяйственной продукции, дикорастущих плодов, ягод, орехов, грибов, семян и подобных лесных ресурсов (далее - дикорастущие пищевые ресурсы) и продуктов переработки указанной продукции и дикорастущих пищевых ресурсов;

приобретение и монтаж оборудования и техники для производственных объектов, предназначенных для заготовки, хранения, подработки, переработки, сортировки, убою, первичной переработки, охлаждения, подготовки к реализации, погрузки, разгрузки сельскохозяйственной продукции, транспортировки и реализации дикорастущих пищевых ресурсов и продуктов переработки указанной продукции и дикорастущих пищевых ресурсов, а также на приобретение оборудования для лабораторного анализа качества сельскохозяйственной продукции для оснащения лабораторий производственного контроля качества и безопасности выпускаемой (производимой и перерабатываемой) продукции и проведения государственной ветеринарно-

санитарной экспертизы. Перечень указанных оборудования и техники утверждается высшим исполнительным органом государственной власти субъекта Российской Федерации или уполномоченным органом;

приобретение специализированного транспорта, фургонов, прицепов, полуприцепов, вагонов, контейнеров для транспортировки, обеспечения сохранности при перевозке и реализации сельскохозяйственной продукции, дикорастущих пищевых ресурсов и продуктов переработки указанной продукции. Перечень указанной техники утверждается высшим исполнительным органом государственной власти субъекта Российской Федерации или уполномоченным органом;

приобретение и монтаж оборудования для рыбоводной инфраструктуры и товарной аквакультуры (товарного рыбоводства). Перечень указанного оборудования утверждается высшим исполнительным органом государственной власти субъекта Российской Федерации или уполномоченным органом;

погашение не более 20 процентов привлекаемого на реализацию проекта грантополучателя

льготного инвестиционного кредита в соответствии с постановлением Правительства Российской Федерации от 29 декабря 2016 г. N 1528 "Об утверждении Правил предоставления из федерального бюджета субсидий российским кредитным организациям, международным финансовым организациям и государственной корпорации развития "ВЭБ.РФ" на возмещение недополученных ими доходов по кредитам, выданным сельскохозяйственным товаропроизводителям (за исключением сельскохозяйственных кредитных потребительских кооперативов), организациям и индивидуальным предпринимателям, осуществляющим производство, первичную и (или) последующую (промышленную) переработку сельскохозяйственной продукции и ее реализацию, по льготной ставке" (далее - Правила возмещения банкам недополученных доходов);

уплата процентов по кредиту, указанному в абзаце шестом настоящего подпункта, в течение 18 месяцев со дня получения гранта на развитие материально-технической базы;

приобретение и монтаж оборудования и техники для производственных объектов,

предназначенных для первичной переработки льна и (или) технической конопли. Перечень указанных оборудования и техники утверждается высшим исполнительным органом государственной власти субъекта Российской Федерации или уполномоченным органом;

доставка оборудования, техники и специализированного транспорта, указанных в абзацах третьем - пятом настоящего подпункта, в случае если сельскохозяйственный потребительский кооператив осуществляет деятельность в субъектах Российской Федерации, относящихся к районам Крайнего Севера и приравненным к ним местностям, предусмотренным перечнем, утвержденным постановлением Совета Министров СССР от 3 января 1983 г. N 12 "О внесении изменений и дополнений в Перечень районов Крайнего Севера и местностей, приравненных к районам Крайнего Севера, утвержденный постановлением Совета Министров СССР от 10 ноября 1967 г. N 1029" (далее - районы Крайнего Севера и приравненные к ним местности). Приобретение имущества, ранее приобретенного с использованием средств государственной поддержки, за счет средств гранта на развитие материально-технической базы не допускается;

в) "грант на развитие семейной фермы" - бюджетные ассигнования, перечисляемые из бюджета субъекта Российской Федерации и (или) местного бюджета в соответствии с решением региональной конкурсной комиссии семейной ферме для финансового обеспечения ее затрат, не возмещаемых в рамках иных направлений государственной поддержки, предусмотренных Государственной программой, в целях развития на сельских территориях и на территориях сельских агломераций субъекта Российской Федерации малого и среднего предпринимательства и создания на сельских территориях и на территориях сельских агломераций новых постоянных рабочих мест исходя из расчета создания не менее 3 новых постоянных рабочих мест на один грант в срок, определяемый субъектом Российской Федерации, но не позднее 24 месяцев со дня предоставления гранта. Повторное получение гранта на развитие семейной фермы возможно после полного освоения ранее предоставленного гранта (в том числе гранта "Агростартап" в соответствии с приложением N 6 к Государственной программе), но не ранее чем через 18 месяцев со дня полного освоения ранее полученного гранта при условии достижения плановых показателей деятельности

ранее реализованного проекта грантополучателя в полном объеме. Приобретение имущества, ранее приобретенного с использованием средств государственной поддержки, за счет средств гранта на развитие семейной фермы не допускается. При этом средства гранта на развитие семейной фермы могут направляться на осуществление следующих расходов:

разработка проектной документации строительства, реконструкции или модернизации объектов для производства, хранения и переработки сельскохозяйственной продукции;

приобретение, строительство, реконструкция, капитальный ремонт или модернизация объектов для производства, хранения и переработки сельскохозяйственной продукции;

комплектация объектов для производства, хранения и переработки сельскохозяйственной продукции оборудованием, сельскохозяйственной техникой и специализированным транспортом и их монтаж. Перечень указанных оборудования, техники и специализированного транспорта утверждается высшим исполнительным органом государственной власти субъекта Российской Федерации или уполномоченным органом;

приобретение сельскохозяйственных животных (за исключением свиней) и птицы. При этом планируемое маточное поголовье крупного рогатого скота не должно превышать 400 голов, овец и коз - не более 500 условных голов;

приобретение рыбопосадочного материала;

приобретение снегоходных средств, в случае если крестьянское (фермерское) хозяйство или индивидуальный предприниматель осуществляют деятельность по развитию оленеводства, мараловодства и (или) мясного табунного коневодства в субъектах Российской Федерации, относящихся к районам Крайнего Севера и приравненным к ним местностям;

погашение не более 20 процентов привлекаемого на реализацию проекта грантополучателя льготного инвестиционного кредита в соответствии с Правилами возмещения банкам недополученных доходов;

уплата процентов по кредиту, указанному в абзаце восьмом настоящего подпункта, в течение 18 месяцев со дня получения гранта на развитие семейной фермы;

уплата расходов, связанных с доставкой

имущества, указанного в абзацах четвертом - седьмом настоящего подпункта, в случае если крестьянское (фермерское) хозяйство или индивидуальный предприниматель осуществляют деятельность в субъектах Российской Федерации, относящихся к районам Крайнего Севера и приравненным к ним местностям;

приобретение автономных источников электро- и газоснабжения, обустройство автономных источников водоснабжения.

г) "малые формы хозяйствования" - крестьянские (фермерские) хозяйства, созданные в соответствии с Федеральным законом "О крестьянском (фермерском) хозяйстве", и сельскохозяйственные кооперативы (за исключением сельскохозяйственных кредитных потребительских кооперативов), созданные в соответствии с Федеральным законом "О сельскохозяйственной кооперации", а также хозяйственные общества (товарищества, партнерства) и индивидуальные предприниматели, осуществляющие производство и переработку сельскохозяйственной продукции, годовой доход которых за отчетный финансовый год составляет не более 120 млн. рублей;

д) "научные и образовательные организации" - научные организации, профессиональные образовательные организации, образовательные организации высшего образования, которые в процессе научной, научно-технической и (или) образовательной деятельности осуществляют производство сельскохозяйственной продукции, ее первичную и последующую (промышленную) переработку в соответствии с перечнем, указанным в части 1 статьи 3 Федерального закона "О развитии сельского хозяйства";

е) "приоритетная подотрасль агропромышленного комплекса" - совокупная хозяйственная деятельность на территории субъекта Российской Федерации по производству определенного вида сельскохозяйственной продукции. Указанная деятельность осуществляется по следующим приоритетным направлениям (приоритетные направления по соответствующему субъекту Российской Федерации определяются Министерством сельского хозяйства Российской Федерации):

развитие малых форм хозяйствования;

производство зерновых и зернобобовых культур, масличных культур (за исключением рапса и сои),

льна-долгунца и (или) технической конопли, овощей открытого грунта, продукции плодово-ягодных насаждений, включая посадочный материал, закладку и уход за многолетними насаждениями;

производство молока;

развитие виноградарства, специализированного мясного скотоводства, овцеводства и козоводства;

ж) "плановые показатели деятельности" - производственные и экономические показатели, включаемые в проект грантополучателя, в том числе количество новых постоянных рабочих мест и работников, зарегистрированных в Пенсионном фонде Российской Федерации, объем производства и реализации сельскохозяйственной продукции, выраженный в натуральных и денежных показателях, увеличение членской базы сельскохозяйственного потребительского кооператива, получившего грант, внесение изменений в которые осуществляется в порядке, установленном Министерством сельского хозяйства Российской Федерации;

з) "проект грантополучателя" - представляемый в региональную конкурсную комиссию по форме и

в порядке, которые установлены уполномоченным органом, документ (бизнес-план), в который включаются направления расходов и условия использования грантов, предусмотренные подпунктами "а" - "в" настоящего пункта, а также плановые показатели деятельности, обязательство по исполнению которых включается в соглашение о предоставлении гранта;

и) "региональная конкурсная комиссия" - конкурсная комиссия, создаваемая высшим исполнительным органом государственной власти субъекта Российской Федерации или уполномоченным органом, не менее 50 процентов членов которой составляют члены, не являющиеся государственными или муниципальными служащими, осуществляющая отбор проектов грантополучателей с учетом приоритетности рассмотрения проектов сельскохозяйственных товаропроизводителей, впервые претендующих на получение гранта, в форме очного собеседования или видео-конференц-связи;

к) "сад интенсивного типа" - сады семечковые, косточковые с соблюдением сорто-подвойных комбинаций и с плотностью посадки от 800 растений на 1 гектар и более;

л) "сельские агломерации" - сельские территории, а также поселки городского типа и малые города с численностью населения, постоянно проживающего на их территории, не превышающей 30 тыс. человек. Перечень сельских агломераций на территории субъекта Российской Федерации определяется высшим исполнительным органом государственной власти субъекта Российской Федерации или уполномоченным органом. В указанное понятие не входят внутригородские муниципальные образования гг. Москвы и Санкт-Петербурга;

м) "сельские территории" - сельские поселения или сельские поселения и межселенные территории, объединенные общей территорией в границах муниципального района, сельские населенные пункты, входящие в состав городских поселений, муниципальных округов, городских округов (за исключением городских округов, на территории которых находятся административные центры субъектов Российской Федерации), сельские населенные пункты, входящие в состав внутригородских муниципальных образований г. Севастополя, рабочие поселки, наделенные статусом городских поселений, рабочие поселки, входящие в состав городских поселений, муниципальных округов,

городских округов (за исключением городских округов, на территории которых находятся административные центры субъектов Российской Федерации). Перечень таких сельских населенных пунктов и рабочих поселков на территории субъекта Российской Федерации определяется высшим исполнительным органом государственной власти субъекта Российской Федерации или уполномоченным органом. В указанное понятие не входят внутригородские муниципальные образования гг. Москвы и Санкт-Петербурга;

н) "сельскохозяйственный потребительский кооператив" - сельскохозяйственный потребительский перерабатывающий и (или) сбытовой кооператив, созданный и осуществляющий деятельность в соответствии с Федеральным законом "О сельскохозяйственной кооперации", или потребительское общество (кооператив), действующие не менее 12 месяцев со дня их регистрации, зарегистрированные на сельской территории или на территории сельской агломерации, осуществляющие деятельность по заготовке, хранению, подработке, переработке, сортировке, убою, первичной переработке, охлаждению, подготовке к реализации, транспортировке и реализации

сельскохозяйственной продукции, дикорастущих пищевых ресурсов, а также продуктов переработки указанной продукции, объединяющие не менее 10 сельскохозяйственных товаропроизводителей на правах членов кооперативов (кроме ассоциированного членства). Не менее 70 процентов выручки сельскохозяйственного потребительского кооператива должно формироваться за счет осуществления перерабатывающей и (или) сбытовой деятельности указанной продукции. Сельскохозяйственный потребительский кооператив обязуется осуществлять свою деятельность не менее 5 лет со дня получения гранта. На дату подачи заявки в региональную конкурсную комиссию на получение гранта у сельскохозяйственного потребительского кооператива должны отсутствовать неисполненные обязанности по уплате налогов, сборов, страховых взносов, пеней, штрафов, процентов, подлежащих уплате в соответствии с законодательством Российской Федерации о налогах и сборах, в сумме, превышающей 10 тыс. рублей;

о) "семейная ферма" - крестьянское (фермерское) хозяйство, число членов которого составляет 2

(включая главу) и более членов семьи (объединенных родством и (или) свойством) главы крестьянского (фермерского) хозяйства, или индивидуальный предприниматель, являющийся сельскохозяйственным товаропроизводителем, зарегистрированные гражданином Российской Федерации на сельской территории или на территории сельской агломерации субъекта Российской Федерации более 12 месяцев со дня регистрации, которые обязуются осуществлять деятельность в течение не менее 5 лет на территориях, указанных в подпунктах "л" и "м" настоящего пункта, со дня получения гранта на развитие семейной фермы и достигнуть показателей деятельности, предусмотренных проектом грантополучателя. На дату подачи заявки в региональную конкурсную комиссию на получение гранта у семейной фермы должны отсутствовать неисполненные обязанности по уплате налогов, сборов, страховых взносов, пеней, штрафов, процентов, подлежащих уплате в соответствии с законодательством Российской Федерации о налогах и сборах, в сумме, превышающей 10 тыс. рублей. Семейные фермы, осуществляющие деятельность в субъектах Российской Федерации, относящихся к районам Крайнего Севера и приравненным к ним

местностям, а также в субъектах Российской Федерации, входящих в состав Дальневосточного федерального округа, могут быть зарегистрированы на территориях городов и поселков городского типа с численностью населения не более 100 тыс. человек;

п) "субъекты Российской Федерации с низким уровнем социально-экономического развития" - Республика Адыгея, Республика Алтай, Республика Калмыкия, Республика Карелия, Республика Марий Эл, Республика Тыва, Чувашская Республика, Алтайский край, Курганская и Псковская области;

р) "техническое перевооружение" - комплекс мероприятий по повышению технико-экономических показателей основных средств или их отдельных частей на основе внедрения передовой техники и технологии, механизации и автоматизации производства, модернизации и замены морально устаревшего и физически изношенного оборудования новым, более производительным, включая приобретение машин, оборудования, устройств, применяемых для сельскохозяйственного производства.

3. Субсидии предоставляются в целях

софинансирования расходных обязательств субъектов Российской Федерации, возникающих при реализации мероприятий государственных программ (подпрограмм) субъектов Российской Федерации, направленных на развитие агропромышленного комплекса, и (или) предоставления бюджетных ассигнований из бюджета субъекта Российской Федерации местным бюджетам для софинансирования расходных обязательств муниципальных образований, расположенных на территории субъекта Российской Федерации, при реализации муниципальных программ, направленных на развитие агропромышленного комплекса, возникающих при предоставлении средств из бюджета субъекта Российской Федерации и (или) местных бюджетов сельскохозяйственным товаропроизводителям, научным и образовательным организациям, а также организациям и индивидуальным предпринимателям, осуществляющим производство, первичную и (или) последующую (промышленную) переработку сельскохозяйственной продукции (далее соответственно - региональные программы, муниципальные программы, средства, получатели средств), на финансовое обеспечение

(возмещение) части затрат (без учета налога на добавленную стоимость), связанных с производством, реализацией и (или) отгрузкой на собственную переработку сельскохозяйственной продукции в рамках приоритетной подотрасли агропромышленного комплекса субъекта Российской Федерации, а также с развитием малых форм хозяйствования.

Для получателей средств, использующих право на освобождение от исполнения обязанностей налогоплательщика, связанных с исчислением и уплатой налога на добавленную стоимость, финансовое обеспечение (возмещение) части затрат осуществляется исходя из суммы расходов на приобретение товаров (работ, услуг), включая сумму налога на добавленную стоимость.

Возмещение части прямых понесенных затрат на создание и (или) модернизацию объектов агропромышленного комплекса в соответствии с постановлением Правительства Российской Федерации от 24 ноября 2018 г. N 1413 "Об утверждении Правил предоставления и распределения иных межбюджетных трансфертов из федерального бюджета бюджетам субъектов Российской Федерации в целях софинансирования расходных обязательств

субъектов Российской Федерации по возмещению части прямых понесенных затрат на создание и (или) модернизацию объектов агропромышленного комплекса" и возмещение части прямых понесенных затрат на создание и (или) модернизацию объектов по переработке сельскохозяйственной продукции в соответствии с постановлением Правительства Российской Федерации от 12 февраля 2020 г. N 137 "Об утверждении Правил предоставления и распределения иных межбюджетных трансфертов из федерального бюджета бюджетам субъектов Российской Федерации в целях софинансирования расходных обязательств субъектов Российской Федерации, возникающих при возмещении части прямых понесенных затрат на создание и (или) модернизацию объектов по переработке сельскохозяйственной продукции сельскохозяйственным товаропроизводителям, за исключением граждан, ведущих личное подсобное хозяйство, и российским организациям, осуществляющим создание и (или) модернизацию объектов по переработке сельскохозяйственной продукции" по проекту, реализованному с участием средств, предоставляемых в соответствии с подпунктами "в", "г" и "ж" пункта 5 настоящих Правил, не

допускается.

4. Субсидии предоставляются в пределах лимитов бюджетных обязательств, доведенных до Министерства сельского хозяйства Российской Федерации как получателя средств федерального бюджета на предоставление субсидии на цели, указанные в пункте 3 настоящих Правил.

5. Средства предоставляются:

а) сельскохозяйственным товаропроизводителям, за исключением граждан, ведущих личное подсобное хозяйство, и сельскохозяйственных кредитных потребительских кооперативов, а также организациям и индивидуальным предпринимателям, осуществляющим производство, первичную и (или) последующую (промышленную) переработку сельскохозяйственной продукции, на финансовое обеспечение (возмещение) части затрат на софинансирование мероприятий региональных программ, направленных на обеспечение прироста сельскохозяйственной продукции собственного производства в рамках приоритетных подотраслей агропромышленного комплекса по ставке на 1 голову, и (или) 1 гектар, и (или) 1 тонну;

б) сельскохозяйственным товаропроизводителям, за исключением граждан, ведущих личное подсобное хозяйство, и сельскохозяйственных кредитных потребительских кооперативов, а также организациям и индивидуальным предпринимателям, осуществляющим производство, первичную и (или) последующую (промышленную) переработку сельскохозяйственной продукции:

на финансовое обеспечение (возмещение) части затрат на закладку и (или) уход за многолетними насаждениями (до вступления в товарное плодоношение, но не более 3 лет с момента закладки для садов интенсивного типа), включая питомники, в том числе на установку шпалеры и (или) противоголодовой сетки (включая стоимость шпалеры и (или) стоимость противоголодовой сетки), и (или) раскорчевку выбывших из эксплуатации многолетних насаждений (в возрасте 20 лет и более начиная с года закладки при условии наличия у получателей средств проекта на закладку многолетних насаждений на раскорчеванной площади), понесенных получателями средств в текущем финансовом году, а также в предшествующем финансовом году в случае непредоставления соответствующей субсидии в предшествующем финансовом году на

возмещение указанных затрат, понесенных в предшествующем финансовом году, при условии наличия у получателей средств проекта на закладку многолетних насаждений - по ставке на 1 гектар площади закладки, и (или) ухода, и (или) раскорчевки, при этом при расчете ставок на 1 гектар площади закладки садов интенсивного типа применяются повышающие коэффициенты - для садов с плотностью посадки свыше 1250 растений на 1 гектар - не менее 1,4, свыше 2500 растений на 1 гектар - не менее 1,7, свыше 3500 растений на 1 гектар - не менее 3, для плодовых питомников - не менее 3, для маточных насаждений, заложенных базисными растениями, - не менее 4;

на финансовое обеспечение (возмещение) части затрат на закладку и (или) уход за виноградниками (до вступления в товарное плодоношение, но не более 4 лет с момента закладки), включая питомники, в том числе на установку шпалеры, и (или) противогодовой сетки (включая стоимость шпалеры и (или) стоимость противогодовой сетки), и (или) на раскорчевку выбывших из эксплуатации виноградников, понесенных получателями средств в текущем финансовом году, а также в предшествующем финансовом году в случае

непредоставления соответствующей субсидии в предшествующем финансовом году на возмещение указанных затрат, понесенных в предшествующем финансовом году, по ставке на 1 гектар площади закладки, и (или) ухода, и (или) раскорчевки, при этом при расчете ставок на 1 гектар площади закладки виноградных насаждений, включая питомники, применяются повышающие коэффициенты - для виноградных насаждений с плотностью посадки свыше 2222 растений на 1 гектар - не менее 1,4, свыше 3333 растений на 1 гектар - не менее 1,7, для виноградных питомников - не менее 2;

на 1 единицу объема винограда собственного производства и (или) виноматериала, произведенного из винограда собственного производства, реализованного и (или) отгруженного на переработку;

на финансовое обеспечение (возмещение) части затрат на техническое перевооружение производства получателей средств в рамках приоритетных подотраслей агропромышленного комплекса в размере не более 40 процентов фактически осуществленных получателями средств расходов (для субъектов Российской Федерации с низким уровнем социально-

экономического развития и субъектов Российской Федерации, входящих в состав Дальневосточного федерального округа), за исключением затрат, на возмещение которых предоставлены средства в соответствии с постановлением Правительства Российской Федерации от 24 ноября 2018 г. N 1413 "Об утверждении Правил предоставления и распределения иных межбюджетных трансфертов из федерального бюджета бюджетам субъектов Российской Федерации в целях софинансирования расходных обязательств субъектов Российской Федерации по возмещению части прямых понесенных затрат на создание и (или) модернизацию объектов агропромышленного комплекса" и постановлением Правительства Российской Федерации от 27 декабря 2012 г. N 1432 "Об утверждении Правил предоставления субсидий производителям сельскохозяйственной техники"; на финансовое обеспечение (возмещение) части затрат на прирост собственного производства льно- и (или) пеньковолокна, и (или) тресты льняной, и (или) тресты конопляной - по ставке на 1 тонну реализованного и (или) отгруженного получателями средств на переработку льно- и (или) пеньковолокна, и (или) тресты льняной, и (или) тресты конопляной;

на финансовое обеспечение (возмещение) части затрат на производство овец и коз на убой (в живом весе), реализованных и (или) отгруженных получателями средств на собственную переработку и (или) переработку перерабатывающим организациям, расположенным на территории Российской Федерации, по ставке на 1 килограмм живого веса;

в) крестьянским (фермерским) хозяйствам и индивидуальным предпринимателям:

в виде грантов на развитие семейной фермы - в размере, не превышающем 30 млн. рублей, но не более 60 процентов стоимости проекта грантополучателя (для субъектов Российской Федерации, входящих в состав Дальневосточного федерального округа, не более 70 процентов стоимости проекта грантополучателя). При этом часть стоимости проекта грантополучателя (не более 20 процентов) может быть обеспечена за счет средств субъекта Российской Федерации. При использовании средств гранта на цели, указанные в абзаце восьмом подпункта "в" пункта 2 настоящих Правил, грант предоставляется в размере, не превышающем 30 млн. рублей, но не более 80 процентов указанных затрат (для

субъектов Российской Федерации, входящих в состав Дальневосточного федерального округа, не более 90 процентов указанных затрат). Срок использования гранта на развитие семейной фермы составляет не более 24 месяцев со дня его получения. Срок использования гранта на развитие семейной фермы или части средств гранта может быть продлен по решению уполномоченного органа, но не более чем на 6 месяцев. Основанием для принятия уполномоченным органом решения о продлении срока использования гранта является документальное подтверждение крестьянским (фермерским) хозяйством или индивидуальным предпринимателем наступления обстоятельств непреодолимой силы, препятствующих использованию средств гранта на развитие семейной фермы в установленный срок;

на уплату процентов по кредитным договорам, заключенным до 31 декабря 2016 г., и займам, полученным до 31 декабря 2016 г. в сельскохозяйственных кредитных потребительских кооперативах на цели, предусмотренные пунктом 1 приложения N 9 к Государственной программе, в размере, указанном в пункте 6 приложения N 9 к Государственной программе;

г) сельскохозяйственным потребительским кооперативам, за исключением сельскохозяйственных кредитных потребительских кооперативов:

в виде грантов на развитие материально-технической базы - в сумме, не превышающей 70 млн. рублей, но не более 60 процентов стоимости проекта грантополучателя (для субъектов Российской Федерации, входящих в состав Дальневосточного федерального округа, не более 70 процентов стоимости проекта грантополучателя). При этом часть стоимости проекта грантополучателя (не более 20 процентов) может быть обеспечена за счет средств субъекта Российской Федерации. При использовании средств гранта на цели, указанные в абзаце шестом подпункта "б" пункта 2 настоящих Правил, средства гранта предоставляются в размере, не превышающем 70 млн. рублей, но не более 80 процентов указанных затрат (для субъектов Российской Федерации, входящих в состав Дальневосточного федерального округа, не более 90 процентов указанных затрат). Срок использования гранта на развитие материально-технической базы составляет не более 24 месяцев со дня его получения. Срок использования гранта на

развитие материально-технической базы или части средств гранта может быть продлен по решению уполномоченного органа, но не более чем на 6 месяцев. Основанием для принятия уполномоченным органом решения о продлении срока использования гранта является документальное подтверждение сельскохозяйственным потребительским кооперативом наступления обстоятельств непреодолимой силы, препятствующих использованию средств гранта на развитие материально-технической базы в установленный срок;

на уплату процентов по кредитным договорам, заключенным до 31 декабря 2016 г., и займам, полученным до 31 декабря 2016 г. в сельскохозяйственных кредитных потребительских кооперативах на цели, предусмотренные пунктом 1 приложения N 9 к Государственной программе, в размере, указанном в пункте 6 приложения N 9 к Государственной программе;

д) гражданам, ведущим личное подсобное хозяйство, на уплату процентов по кредитным договорам, заключенным до 31 декабря 2016 г., и займам, полученным до 31 декабря 2016 г. в

сельскохозяйственных кредитных потребительских кооперативах на цели, предусмотренные пунктом 1 приложения N 9 к Государственной программе, в размере, указанном в пункте 6 приложения N 9 к Государственной программе;

е) научным и образовательным организациям - в виде грантов в форме субсидий на поддержку производства и (или) реализацию сельскохозяйственной продукции собственного производства по направлениям, указанным в подпункте "а" и абзаце втором подпункта "б" настоящего пункта;

ж) сельскохозяйственным товаропроизводителям:

в виде грантов "Агропрогресс" в размере, не превышающем 30 млн. рублей, но не более 25 процентов стоимости проекта грантополучателя. Не менее 5 процентов стоимости проекта грантополучателя должно быть обеспечено из собственных средств сельскохозяйственного товаропроизводителя. Срок использования гранта "Агропрогресс" составляет не более 24 месяцев со дня его получения. Срок использования гранта "Агропрогресс" может быть продлен по решению уполномоченного органа, но не более чем на 6

месяцев. Основанием для принятия уполномоченным органом решения о продлении срока использования гранта является документальное подтверждение сельскохозяйственным товаропроизводителем наступления обстоятельств непреодолимой силы, препятствующих использованию средств гранта "Агропрогресс" в установленный срок. Повторное получение гранта "Агропрогресс" возможно после полного освоения ранее предоставленного гранта, но не ранее чем через 24 месяца со дня полного освоения ранее полученного гранта при условии достижения плановых показателей деятельности ранее реализованного проекта грантополучателя в полном объеме. Приобретение имущества, ранее приобретенного с участием средств государственной поддержки, за счет средств гранта "Агропрогресс" не допускается. Не менее 70 процентов стоимости проекта грантополучателя, реализуемого с участием средств гранта "Агропрогресс", должны быть обеспечены средствами привлекаемого на реализацию проекта инвестиционного кредита. Допускается направление средств гранта "Агропрогресс" на уплату процентов по указанному кредиту в течение не более 18 месяцев со дня получения гранта. Планируемое

маточное товарное поголовье крупного рогатого скота, предусмотренное проектом грантополучателя, реализуемым с использованием гранта "Агропрогресс", направленным на разведение крупного рогатого скота, не должно превышать 400 голов.

6. Средства предоставляются получателям средств:

а) по направлениям, указанным в подпунктах "а" и "б" пункта 5 настоящих Правил, с учетом следующих условий соответственно:

принятие получателем средств обязательств о достижении в отчетном финансовом году результатов использования средств в соответствии с соглашением о предоставлении гранта;

внесение удобрений, используемых при производстве конкретного вида продукции растениеводства в рамках приоритетной подотрасли агропромышленного комплекса (за исключением приоритетного направления по закладке и уходу за многолетними насаждениями, по развитию виноградарства);

использование семян и посадочного материала

сельскохозяйственных культур, сорта или гибриды которых внесены в Государственный реестр селекционных достижений, допущенных к использованию по конкретному региону допуска, при условии, что сортовые и посевные качества таких семян и посадочного материала соответствуют ГОСТ Р 52325-2005, ГОСТ Р 32592-2013, ГОСТ 30106-94 и ГОСТ Р 53135-2008 при производстве конкретного вида продукции растениеводства или закладки многолетних насаждений в рамках приоритетной подотрасли агропромышленного комплекса (за исключением приоритетного направления по развитию виноградарства);

достижение уровня продуктивности сельскохозяйственных животных, установленного уполномоченным органом, при производстве конкретного вида продукции животноводства в рамках приоритетной подотрасли агропромышленного комплекса, при этом по приоритетному направлению производства молока субсидии предоставляются получателям средств с молочной продуктивностью коров не ниже уровня, установленного уполномоченным органом для соответствующей категории хозяйств в субъекте Российской Федерации;

достижение численности поголовья сельскохозяйственных животных, установленной уполномоченным органом, при производстве конкретного вида продукции животноводства в рамках приоритетной подотрасли агропромышленного комплекса;

б) по направлениям, указанным в подпунктах "в" - "д" и "ж" пункта 5 настоящих Правил, - получателям средств в субъектах Российской Федерации, отвечающим условиям, указанным в абзаце четвертом пункта 24 настоящих Правил;

в) по направлениям, указанным в абзацах втором и третьем подпункта "б" пункта 5 настоящих Правил, в случае возмещения более 30 процентов затрат получателей средств на закладку, и (или) уход, и (или) раскорчевку многолетних насаждений, а также на закладку и (или) уход за виноградниками дополнительные субсидии субъектам Российской Федерации на финансовое обеспечение (возмещение) части затрат на закладку, и (или) уход, и (или) раскорчевку многолетних насаждений и (или) виноградников предыдущего финансового года, а также на перевыполнение результатов использования субсидии текущего финансового года не предоставляются;

г) по направлению, указанному в абзацах третьем и четвертом подпункта "б" пункта 5 настоящих Правил, средства предоставляются в соответствии со статьей 34 Федерального закона "О виноградарстве и виноделии в Российской Федерации".

7. Распределение средств по приоритетным подотраслям агропромышленного комплекса осуществляется высшим исполнительным органом государственной власти субъекта Российской Федерации или уполномоченным органом самостоятельно исходя из необходимости достижения результатов использования субсидий.

По направлениям, указанным в подпункте "а", абзацах втором - четвертом, шестом и седьмом подпункта "б" пункта 5 настоящих Правил, ставки определяются уполномоченным органом.

По направлениям, указанным в подпунктах "в", "г" и "ж" пункта 5 настоящих Правил, размер грантов определяется уполномоченным органом.

Доля расходов субъекта Российской Федерации на направление, указанное в подпункте "ж" пункта 5 настоящих Правил, может составлять не более 15 процентов объема средств, направляемых

субъектом Российской Федерации на развитие малых форм хозяйствования.

Размер средств по направлениям, предусмотренным абзацем третьим подпункта "в", абзацем третьим подпункта "г" и подпунктом "д" пункта 5 настоящих Правил, определяется исходя из расчета, осуществляемого по ставке рефинансирования (учетной ставке) Центрального банка Российской Федерации или ключевой ставке, действующей на дату заключения кредитного договора (договора займа), а в случае наличия дополнительного соглашения, банковского уведомления либо иного документа к кредитному договору (договору займа), связанных с изменением размера платы за пользование кредитом (займом), - на дату составления соответствующего документа к кредитному договору.

8. При определении размера ставок по направлениям, предусмотренным подпунктами "а" и "б" пункта 5 настоящих Правил, применяются одновременно следующие коэффициенты:

в случае выполнения получателем средств условия по достижению в году, предшествующем

году получения субсидии (далее - отчетный год), результатов, предусмотренных абзацем вторым подпункта "а" пункта 6 настоящих Правил, в рамках соответствующей приоритетной подотрасли агропромышленного комплекса к ставке применяется коэффициент в размере, равном среднему отношению фактических значений за отчетный год к установленным, но не выше 1,2;

в случае невыполнения получателем средств условия по достижению в отчетном финансовом году результатов, предусмотренных абзацем вторым подпункта "а" пункта 6 настоящих Правил, в рамках соответствующей приоритетной подотрасли агропромышленного комплекса к ставке применяется коэффициент в размере, равном среднему отношению фактических значений за отчетный год к установленным;

в случае невыполнения получателем средств условий, предусмотренных абзацем третьим подпункта "а" пункта 6 настоящих Правил, к ставке применяется коэффициент 0,9;

в случае невыполнения получателем средств условий, предусмотренных абзацем четвертым подпункта "а" пункта 6 настоящих Правил, к

ставке применяется коэффициент 0,9;

в случае достижения уровня продуктивности сельскохозяйственных животных выше установленной уполномоченным органом в соответствии с абзацем пятым подпункта "а" пункта 6 настоящих Правил применяется коэффициент в размере, равном отношению фактического значения за отчетный год по соответствующей категории хозяйств к установленному, но не более 1,2;

в случае обеспечения численности маточного товарного поголовья крупного рогатого скота специализированных мясных пород в сельскохозяйственных организациях, крестьянских (фермерских) хозяйствах выше установленной уполномоченным органом в соответствии с абзацем шестым подпункта "а" пункта 6 настоящих Правил применяется коэффициент в размере, равном отношению фактического значения за отчетный год к установленному, но не более 1,2.

9. Субсидии предоставляются бюджетам субъектов Российской Федерации при соблюдении следующих условий:

а) наличие правовых актов субъекта Российской

Федерации, предусматривающих перечень мероприятий, в целях софинансирования которых предоставляются субсидии, в соответствии с требованиями нормативных правовых актов Российской Федерации;

б) наличие в бюджете субъекта Российской Федерации бюджетных ассигнований на исполнение расходного обязательства субъекта Российской Федерации, софинансирование которого осуществляется из федерального бюджета, в объеме, необходимом для его исполнения, включающем размер планируемой к предоставлению субсидии, и порядка определения размера указанных ассигнований, если иное не установлено актами Президента Российской Федерации или Правительства Российской Федерации;

в) заключение между Министерством сельского хозяйства Российской Федерации и высшим исполнительным органом государственной власти субъекта Российской Федерации соглашения о предоставлении субсидии в соответствии с пунктом 10 Правил формирования, предоставления и распределения субсидий из федерального бюджета бюджетам субъектов Российской Федерации, утвержденных

постановлением Правительства Российской Федерации от 30 сентября 2014 г. N 999 "О формировании, предоставлении и распределении субсидий из федерального бюджета бюджетам субъектов Российской Федерации" (далее - Правила формирования субсидий).

10. Критерием отбора субъектов Российской Федерации для предоставления субсидии является наличие у субъекта Российской Федерации не менее одной приоритетной подотрасли агропромышленного комплекса на соответствующий финансовый год.

11. Субсидия предоставляется на основании соглашения о предоставлении субсидии, подготавливаемого (формируемого) с использованием государственной интегрированной информационной системы управления общественными финансами "Электронный бюджет" в соответствии с типовой формой, утвержденной Министерством финансов Российской Федерации.

12. Размер субсидии, предоставляемой бюджету i -го субъекта Российской Федерации в соответствующем финансовом году (W_i), определяется по формуле:

$$W_i = W_{1i} + W_{2i},$$

где:

W_{1i} - размер субсидии, предоставляемой бюджету i -го субъекта Российской Федерации;

W_{2i} - размер субсидии, предоставляемой бюджету i -го субъекта Российской Федерации на поддержку субъектов Российской Федерации с низким уровнем социально-экономического развития.

13. Размер субсидии, предоставляемой бюджету i -го субъекта Российской Федерации (W_{1i}), определяется по формуле:

$$W_{1i} = W \times (1-f) \times \begin{pmatrix} 0,086 \times a_{1i} + 0,043 \times a_{2i} + 0,064 \times a_{3i} + 0 \\ 0,188 \times a_{5i} + 0,013 \times a_{6i} + 0,096 \times a_{7i} + 0 \\ 0,032 \times a_{9i} + 0,355 \times a_{10i} \end{pmatrix}$$

где:

W - объем бюджетных ассигнований, предусмотренных в федеральном бюджете на предоставление субсидии на соответствующий финансовый год;

f - коэффициент, устанавливаемый Министерством сельского хозяйства Российской Федерации для определения доли субсидий, выделяемых на дополнительную поддержку субъектов Российской Федерации с низким уровнем социально-экономического развития на соответствующий финансовый год в рамках приоритетных подотраслей агропромышленного комплекса. На 2021 год указанный коэффициент устанавливается в размере 0;

$a1i$ - доля i -го субъекта Российской Федерации в плановых показателях производства зерновых и зернобобовых культур;

$a2i$ - доля i -го субъекта Российской Федерации в плановых показателях производства масличных культур (за исключением рапса и сои);

$a3i$ - доля i -го субъекта Российской Федерации в плановых показателях производства и прироста производства овощей открытого грунта;

$a4i$ - доля i -го субъекта Российской Федерации в плановых показателях развития виноградарства;

$a5i$ - доля i -го субъекта Российской Федерации в плановых показателях производства продукции плодово-ягодных насаждений и площадей

закладки многолетних плодово-ягодных насаждений;

a_{6i} - доля i -го субъекта Российской Федерации в плановых показателях производства продукции льна-долгунца и технической конопли, а также плановой площади посевов льна-долгунца и технической конопли;

a_{7i} - доля i -го субъекта Российской Федерации в плановых показателях производства и прироста производства молока;

a_{8i} - доля i -го субъекта Российской Федерации в плановых показателях развития специализированного мясного скотоводства;

a_{9i} - доля i -го субъекта Российской Федерации в плановых показателях развития овцеводства и козоводства;

a_{10i} - доля i -го субъекта Российской Федерации в показателях развития малых форм хозяйствования.

14. Доля субсидии, рассчитанная бюджету i -го субъекта Российской Федерации на соответствующий финансовый год в соответствии с пунктом 13 настоящих Правил, в общем размере

субсидии не может отличаться от средней доли субсидии в общем размере субсидий, предоставленных бюджету i-го субъекта Российской Федерации за 3 года, предшествующие году предоставления субсидии, по всем субъектам Российской Федерации более чем на 40 процентов, по г. Севастополю - более чем в 2,75 раза.

Расчет средней доли субсидии в общем размере субсидий, предоставленных бюджету i-го субъекта Российской Федерации за 2018, 2019 и 2020 годы, осуществляется исходя из размера субсидий, предоставленных бюджету i-го субъекта Российской Федерации на содействие достижению целевых показателей региональных программ, повышение продуктивности в молочном скотоводстве и оказание несвязанной поддержки в области растениеводства в 2018 и 2019 годах, а также исходя из размера субсидий, предоставленных бюджету i-го субъекта Российской Федерации на поддержку сельскохозяйственного производства по отдельным подотраслям растениеводства и животноводства, а также на стимулирование развития приоритетных подотраслей агропромышленного комплекса и развитие малых форм хозяйствования в 2020 году.

15. Доля i -го субъекта Российской Федерации в плановых показателях производства зерновых и зернобобовых культур (a_{ii}) определяется по формуле:

$$a_{ii} = \frac{(0,6 \times D_{vli} + 0,2 \times D_{sli} + 0,2 \times D_{v1lupi}) \times Y_i}{\sum_{i=1}^{n1} (0,6 \times D_{vli} + 0,2 \times D_{sli} + 0,2 \times D_{v1lupi}) \times Y_i},$$

где:

Y_i - предельный уровень софинансирования расходного обязательства i -го субъекта Российской Федерации из федерального бюджета на очередной финансовый год (в процентах), определяемый в соответствии с пунктом 13 Правил формирования субсидий;

$n1$ - количество субъектов Российской Федерации, у которых производство зерновых и зернобобовых культур определено в качестве приоритетной подотрасли агропромышленного комплекса на соответствующий финансовый год;

D_{v1i} - доля планового объема производства на соответствующий финансовый год продукции зерновых и зернобобовых культур в i -м субъекте Российской Федерации в общем плановом объеме производства на соответствующий финансовый

год продукции зерновых и зернобобовых культур, определяемая по формуле:

$$D_{vii} = \frac{k_i \times V_{sli}}{\sum_{i=1}^{ni} k_i \times V_{sli}},$$

где:

V_{sli} - плановые показатели на соответствующий финансовый год по валовому сбору зерновых и зернобобовых культур сельскохозяйственными организациями, крестьянскими (фермерскими) хозяйствами и индивидуальными предпринимателями в i -м субъекте Российской Федерации на основании представленных в Министерство сельского хозяйства Российской Федерации по форме и в срок, которые устанавливаются Министерством сельского хозяйства Российской Федерации, данных субъектов Российской Федерации, у которых производство зерновых и зернобобовых культур определено в качестве приоритетной подотрасли агропромышленного комплекса на соответствующий финансовый год;

k_i - коэффициент увеличения показателя i -го субъекта Российской Федерации. Для Республики Крым, г. Севастополя и субъектов Российской Федерации

Федерации, входящих в состав Дальневосточного федерального округа, значение коэффициента равно 1,5, для других субъектов Российской Федерации - 1;

DS_{1i} - доля плановой площади, занятой зерновыми и зернобобовыми культурами, на соответствующий финансовый год в i -м субъекте Российской Федерации в общей плановой площади, занятой зерновыми и зернобобовыми культурами, на соответствующий финансовый год, определяемая по формуле:

$$D_{S_{1i}} = \frac{k_i \times P_{S_{1i}}}{\sum_{i=1}^{n1} k_i \times P_{S_{1i}}},$$

где PS_{1i} - плановые показатели на соответствующий финансовый год по размеру посевных площадей под зерновыми и зернобобовыми культурами в сельскохозяйственных организациях, крестьянских (фермерских) хозяйствах и у индивидуальных предпринимателей в i -м субъекте Российской Федерации на основании представленных в Министерство сельского хозяйства Российской Федерации по форме и в срок, которые устанавливаются Министерством

сельского хозяйства Российской Федерации, данных субъектов Российской Федерации, у которых производство зерновых и зернобобовых культур определено в качестве приоритетной подотрасли агропромышленного комплекса на соответствующий финансовый год;

$D_{V1прi}$ - доля неотрицательного прироста планового объема на соответствующий финансовый год продукции зерновых и зернобобовых культур к среднему за 6 лет, предшествующих текущему финансовому году, за исключением 2017 года, приросту производства продукции зерновых и зернобобовых культур в i -м субъекте Российской Федерации в общем приросте планового объема производства на соответствующий финансовый год продукции зерновых и зернобобовых культур, определяемая по формуле:

$$D_{V1прi} = \frac{ki \times (V_{sli} - SPR_{li})}{\sum_{i=1}^{ni} ki \times (V_{sli} - SPR_{li})},$$

где SPR_{li} - средний за 6 лет, предшествующих текущему финансовому году, за исключением 2017 года, валовой сбор зерновых и зернобобовых культур в сельскохозяйственных организациях,

крестьянских (фермерских) хозяйствах и у индивидуальных предпринимателей в i -м субъекте Российской Федерации, у которого производство зерновых и зернобобовых культур определено в качестве приоритетной подотрасли агропромышленного комплекса на соответствующий финансовый год, на основании данных Федеральной службы государственной статистики.

16. Доля i -го субъекта Российской Федерации в плановых показателях производства масличных культур (за исключением рапса и сои) (a_{2i}) определяется по формуле:

$$a_{2i} = \frac{(0,6 \times D_{v2i} + 0,2 \times D_{s2i} + 0,2 \times D_{v2ипi}) \times Y_i}{\sum_{i=1}^{n2} (0,6 \times D_{v2i} + 0,2 \times D_{s2i} + 0,2 \times D_{v2ипi}) \times Y_i},$$

где:

$n2$ - количество субъектов Российской Федерации, у которых производство масличных культур (за исключением рапса и сои) определено в качестве приоритетной подотрасли агропромышленного комплекса на соответствующий финансовый год;

D_{V2i} - доля планового объема производства на соответствующий финансовый год продукции

масличных культур (за исключением рапса и сои) в i -м субъекте Российской Федерации в общем плановом объеме производства на соответствующий финансовый год продукции масличных культур (за исключением рапса и сои), определяемая по формуле:

$$D_{V_{2i}} = \frac{k_i \times V_{S_{2i}}}{\sum_{i=1}^{n_2} k_i \times V_{S_{2i}}},$$

где $V_{S_{2i}}$ - плановые показатели на соответствующий финансовый год по валовым сборам масличных культур (за исключением рапса и сои) в сельскохозяйственных организациях, крестьянских (фермерских) хозяйствах и у индивидуальных предпринимателей в i -м субъекте Российской Федерации на основании представленных в Министерство сельского хозяйства Российской Федерации по форме и в срок, которые устанавливаются Министерством сельского хозяйства Российской Федерации, данных субъектов Российской Федерации, у которых производство масличных культур (за исключением рапса и сои) определено в качестве приоритетной подотрасли агропромышленного комплекса на соответствующий финансовый год;

DS_{2i} - доля плановой площади, занятой масличными культурами (за исключением рапса и сои), на соответствующий финансовый год в i -м субъекте Российской Федерации в общей плановой площади, занятой масличными культурами (за исключением рапса и сои), на соответствующий финансовый год, определяемая по формуле:

$$D_{S_{2i}} = \frac{k_i \times P_{S_{2i}}}{\sum_{i=1}^{n_2} k_i \times P_{S_{2i}}},$$

где PS_{2i} - плановые показатели на соответствующий финансовый год по размеру посевных площадей под масличные культуры (за исключением рапса и сои) в сельскохозяйственных организациях, крестьянских (фермерских) хозяйствах и у индивидуальных предпринимателей в i -м субъекте Российской Федерации на основании представленных в Министерство сельского хозяйства Российской Федерации по форме и в срок, которые устанавливаются Министерством сельского хозяйства Российской Федерации, данных субъектов Российской Федерации, у которых производство масличных культур (за исключением рапса и сои) определено в качестве

приоритетной подотрасли агропромышленного комплекса на соответствующий финансовый год;

D_{V2pri} - доля неотрицательного прироста планового объема производства на соответствующий финансовый год продукции масличных культур (за исключением рапса и сои) к среднему за 5 лет, предшествующих текущему финансовому году, приросту производства продукции масличных культур (за исключением рапса и сои) в i -м субъекте Российской Федерации в общем приросте планового объема производства на соответствующий финансовый год продукции масличных культур (за исключением рапса и сои), определяемая по формуле:

$$D_{V2pri} = \frac{k_i \times (V_{S2i} - SPR_{2i})}{\sum_{i=1}^{n2} k_i \times (V_{S2i} - SPR_{2i})},$$

где SPR_{2i} - средний за 5 лет, предшествующих текущему финансовому году, валовой сбор масличных культур (за исключением рапса и сои) в сельскохозяйственных организациях, крестьянских (фермерских) хозяйствах и у индивидуальных предпринимателей в i -м субъекте Российской Федерации, у которого

производство масличных культур (за исключением рапса и сои) определено в качестве приоритетной подотрасли агропромышленного комплекса на соответствующий финансовый год, на основании данных Федеральной службы государственной статистики.

17. Доля i -го субъекта Российской Федерации в плановых показателях производства и прироста производства овощей открытого грунта (a_{3i}) определяется по формуле:

$$a_{3i} = \frac{(0,6 \times D_{v3i} + 0,4 \times D_{v3ипri}) \times Y_i}{\sum_{i=1}^{n3} (0,6 \times D_{v3i} + 0,4 \times D_{v3ипri}) \times Y_i}$$

где:

$n3$ - количество субъектов Российской Федерации, у которых производство овощей открытого грунта определено в качестве приоритетной подотрасли агропромышленного комплекса на соответствующий финансовый год;

D_{v3i} - доля планового объема производства на соответствующий финансовый год продукции овощей открытого грунта в i -м субъекте Российской Федерации в общем плановом объеме производства на соответствующий финансовый

год продукции овощей открытого грунта, определяемая по формуле:

$$D_{V3i} = \frac{k_i \times V_{S3i}}{\sum_{i=1}^{n3} k_i \times V_{S3i}},$$

где V_{S3i} - плановые показатели на соответствующий финансовый год по объему производства овощей открытого грунта в сельскохозяйственных организациях, крестьянских (фермерских) хозяйствах и у индивидуальных предпринимателей в i -м субъекте Российской Федерации на основании представленных в Министерство сельского хозяйства Российской Федерации по форме и в срок, которые устанавливаются Министерством сельского хозяйства Российской Федерации, данных субъектов Российской Федерации, у которых производство овощей открытого грунта определено в качестве приоритетной подотрасли агропромышленного комплекса на соответствующий финансовый год;

D_{V3pri} - доля неотрицательного прироста планового объема производства на соответствующий финансовый год продукции овощей открытого грунта к среднему за 5 лет,

предшествующих текущему финансовому году, приросту производства продукции овощей открытого грунта в i -м субъекте Российской Федерации в общем приросте планового объема производства на соответствующий финансовый год продукции овощей открытого грунта, определяемая по формуле:

$$D_{V_{3ипi}} = \frac{k_i \times (V_{S3i} - SPR_{3i})}{\sum_{i=1}^{n3} k_i \times (V_{S3i} - SPR_{3i})},$$

где SPR_{3i} - средний за 5 лет, предшествующих текущему финансовому году, объем производства овощей открытого грунта в сельскохозяйственных организациях, крестьянских (фермерских) хозяйствах и у индивидуальных предпринимателей в i -м субъекте Российской Федерации, у которого производство овощей открытого грунта определено в качестве приоритетной подотрасли агропромышленного комплекса на соответствующий финансовый год, на основании данных Федеральной службы государственной статистики.

18. Доля i -го субъекта Российской Федерации в плановых показателях развития виноградарства ($a4i$) определяется по формуле:

$$a_{4i} = \frac{(0,5 \times D_{Spl4i} + 0,5 \times D_{Sz4i}) \times Y_i}{\sum_{i=1}^{n4} (0,5 \times D_{Spl4i} + 0,5 \times D_{Sz4i}) \times Y_i},$$

где:

n_4 - количество субъектов Российской Федерации, у которых развитие виноградарства определено в качестве приоритетной подотрасли агропромышленного комплекса на соответствующий финансовый год;

D_{Spl4i} - доля плановой площади виноградных насаждений, вступивших в период товарного плодоношения, в i -м субъекте Российской Федерации на соответствующий финансовый год в общей плановой площади виноградных насаждений, вступивших в период товарного плодоношения, на соответствующий финансовый год, определяемая по формуле:

$$D_{Spl4i} = \frac{k_i \times P_{Spl4i}}{\sum_{i=1}^{n4} k_i \times P_{Spl4i}},$$

где P_{Spl4i} - плановые показатели на соответствующий финансовый год по размеру площадей виноградных насаждений, вступивших

в период товарного плодоношения, в сельскохозяйственных организациях, крестьянских (фермерских) хозяйствах и у индивидуальных предпринимателей в i -м субъекте Российской Федерации на основании представленных в Министерство сельского хозяйства Российской Федерации по форме и в срок, которые устанавливаются Министерством сельского хозяйства Российской Федерации, данных субъектов Российской Федерации, у которых развитие виноградарства определено в качестве приоритетной подотрасли агропромышленного комплекса на соответствующий финансовый год;

D_{Sz4i} - доля плановой площади закладки виноградных насаждений на соответствующий финансовый год в i -м субъекте Российской Федерации в общей плановой площади закладки виноградных насаждений на соответствующий финансовый год, определяемая по формуле:

$$D_{Sz4i} = \frac{k_i \times P_{Sz4i}}{\sum_{i=1}^{n4} k_i \times P_{Sz4i}},$$

где P_{Sz4i} - плановые показатели на соответствующий финансовый год по размеру

площадей закладки виноградных насаждений в сельскохозяйственных организациях, крестьянских (фермерских) хозяйствах и у индивидуальных предпринимателей в i -м субъекте Российской Федерации на основании представленных в Министерство сельского хозяйства Российской Федерации по форме и в срок, которые устанавливаются Министерством сельского хозяйства Российской Федерации, данных субъектов Российской Федерации, у которых развитие виноградарства определено в качестве приоритетной подотрасли агропромышленного комплекса на соответствующий финансовый год.

19. Доля i -го субъекта Российской Федерации в плановых показателях производства продукции плодово-ягодных насаждений и площадей закладки многолетних плодово-ягодных насаждений (a_{5i}) определяется по формуле:

$$a_{5i} = \frac{(0,6 \times D_{V5i} + 0,4 \times D_{S5i}) \times Y_i}{\sum_{i=1}^{n5} (0,6 \times D_{V5i} + 0,4 \times D_{S5i}) \times Y_i},$$

где:

$n5$ - количество субъектов Российской Федерации, у которых производство продукции плодово-

ягодных насаждений определено в качестве приоритетной подотрасли агропромышленного комплекса на соответствующий финансовый год;

DV_{5i} - доля планового объема производства на соответствующий финансовый год продукции плодово-ягодных насаждений в i -м субъекте Российской Федерации в общем плановом объеме производства продукции плодово-ягодных насаждений на соответствующий финансовый год, определяемая по формуле:

$$D_{V_{5i}} = \frac{k_i \times V_{SSi}}{\sum_{i=1}^{n5} k_i \times V_{SSi}},$$

где V_{5i} - плановые показатели на соответствующий финансовый год по объему производства продукции плодово-ягодных насаждений в сельскохозяйственных организациях, крестьянских (фермерских) хозяйствах и у индивидуальных предпринимателей в i -м субъекте Российской Федерации на основании представленных в Министерство сельского хозяйства Российской Федерации по форме и в срок, которые устанавливаются Министерством сельского хозяйства Российской Федерации, данных

субъектов Российской Федерации, у которых производство продукции плодово-ягодных насаждений определено в качестве приоритетной подотрасли агропромышленного комплекса на соответствующий финансовый год;

DS5i - доля плановой площади закладки плодово-ягодных многолетних насаждений, включая питомники, на соответствующий финансовый год в i-м субъекте Российской Федерации в общей плановой площади закладки плодово-ягодных многолетних насаждений, включая питомники, на соответствующий финансовый год, определяемая по формуле:

$$D_{ssi} = \frac{k_i \times P_{ssi}}{\sum_{i=1}^{n5} k_i \times P_{ssi}},$$

где PS5i - плановые показатели на соответствующий финансовый год по размеру площадей закладки многолетних плодово-ягодных насаждений, включая питомники, в сельскохозяйственных организациях, крестьянских (фермерских) хозяйствах и у индивидуальных предпринимателей в i-м субъекте Российской Федерации на основании представленных в Министерство сельского

хозяйства Российской Федерации по форме и в срок, которые устанавливаются Министерством сельского хозяйства Российской Федерации, данных субъектов Российской Федерации, у которых производство продукции плодово-ягодных насаждений определено в качестве приоритетной подотрасли агропромышленного комплекса на соответствующий финансовый год.

20. Доля i -го субъекта Российской Федерации в плановых показателях производства продукции льна-долгунца и технической конопли, а также плановой площади посевов льна-долгунца и технической конопли (a_{6i}) определяется по формуле:

$$a_{6i} = \frac{(0,6 \times D_{v6i} + 0,4 \times D_{s6i}) \times Y_i}{\sum_{i=1}^{n6} (0,6 \times D_{v6i} + 0,4 \times D_{s6i}) \times Y_i},$$

где:

$n6$ - количество субъектов Российской Федерации, у которых производство продукции льна-долгунца и технической конопли определено в качестве приоритетной подотрасли агропромышленного комплекса на соответствующий финансовый год;

DV_{6i} - доля планового объема производства продукции льна-долгунца и технической конопли на соответствующий финансовый год в i -м субъекте Российской Федерации в общем плановом объеме производства продукции льна-долгунца и технической конопли на соответствующий финансовый год, определяемая по формуле:

$$D_{V_{6i}} = \frac{k_i \times V_{S_{6i}}}{\sum_{i=1}^{n_6} k_i \times V_{S_{6i}}},$$

где $V_{S_{6i}}$ - плановые показатели на соответствующий финансовый год по объему производства льна-долгунца (в пересчете на льноволокно) и технической конопли (в пересчете на пеньковолокно) в i -м субъекте Российской Федерации на основании представленных в Министерство сельского хозяйства Российской Федерации по форме и в срок, которые устанавливаются Министерством сельского хозяйства Российской Федерации, данных субъектов Российской Федерации, у которых производство продукции льна-долгунца и технической конопли определено в качестве приоритетной подотрасли агропромышленного комплекса на соответствующий финансовый год.

Коэффициенты для перевода льна-долгунца в льноволокно и технической конопли в пеньковолокно устанавливаются Министерством сельского хозяйства Российской Федерации;

D_{S6i} - доля плановой площади, занятой посевами льна-долгунца и технической конопли, на соответствующий финансовый год, в i -м субъекте Российской Федерации в общей плановой площади, занятой посевами льна-долгунца и технической конопли, на соответствующий финансовый год, определяемая по формуле:

$$D_{S6i} = \frac{k_i \times P_{S6i}}{\sum_{i=1}^{n6} k_i \times P_{S6i}},$$

где P_{S6i} - плановые показатели по размеру посевных площадей льна-долгунца и технической конопли на соответствующий финансовый год в i -м субъекте Российской Федерации на основании представленных в Министерство сельского хозяйства Российской Федерации по форме и в срок, которые устанавливаются Министерством сельского хозяйства Российской Федерации, данных субъектов Российской Федерации, у которых производство продукции льна-долгунца и технической конопли определено в качестве

приоритетной подотрасли агропромышленного комплекса на соответствующий финансовый год.

21. Доля i -го субъекта Российской Федерации в плановых показателях производства и прироста производства молока (a_{7i}) определяется по формуле:

$$a_{7i} = \frac{(0,6 \times D_{v7i} + 0,4 \times D_{v7ипi}) \times Y_i}{\sum_{i=1}^{n7} (0,6 \times D_{v7i} + 0,4 \times D_{v7ипi}) \times Y_i},$$

где:

$n7$ - количество субъектов Российской Федерации, у которых производство молока определено в качестве приоритетной подотрасли агропромышленного комплекса на соответствующий финансовый год;

D_{v7i} - доля планового объема производства молока на соответствующий финансовый год в i -м субъекте Российской Федерации в общем плановом объеме производства молока на соответствующий финансовый год, определяемая по формуле:

$$D_{V7i} = \frac{k_i \times V_{S7i}}{\sum_{i=1}^{n7} k_i \times V_{S7i}},$$

где V_{S7i} - плановые показатели по объему производства молока в сельскохозяйственных организациях, крестьянских (фермерских) хозяйствах и у индивидуальных предпринимателей на соответствующий финансовый год в i -м субъекте Российской Федерации на основании представленных в Министерство сельского хозяйства Российской Федерации по форме и в срок, которые устанавливаются Министерством сельского хозяйства Российской Федерации, данных субъектов Российской Федерации, у которых производство молока определено в качестве приоритетной подотрасли агропромышленного комплекса на соответствующий финансовый год;

D_{V7pi} - доля неотрицательного прироста планового объема на соответствующий финансовый год производства молока к среднему за 5 лет, предшествующих текущему финансовому году, объему производства молока в i -м субъекте Российской Федерации в общем приросте планового объема на соответствующий финансовый год производства молока,

определяемая по формуле:

$$D_{V7ипi} = \frac{ki \times (V_{S7i} - SPR_{7i})}{\sum_{i=1}^{n7} ki \times (V_{S7i} - SPR_{7i})},$$

где SPR_{7i} - средний за 5 лет, предшествующих текущему финансовому году, объем производства молока в сельскохозяйственных организациях, крестьянских (фермерских) хозяйствах и у индивидуальных предпринимателей в i -м субъекте Российской Федерации, у которого производство молока определено в качестве приоритетной подотрасли агропромышленного комплекса на соответствующий финансовый год, на основании данных Федеральной службы государственной статистики.

22. Доля i -го субъекта Российской Федерации в плановых показателях развития специализированного мясного скотоводства (a_{8i}) определяется по формуле:

$$a_{8i} = \frac{(0,8 \times D_{S8i} + 0,2 \times D_{V8ипi}) \times Yi}{\sum_{i=1}^{n8} (0,8 \times D_{S8i} + 0,2 \times D_{V8ипi}) \times Yi},$$

где:

$n8$ - количество субъектов Российской Федерации, у которых развитие специализированного мясного скотоводства определено в качестве приоритетной подотрасли агропромышленного комплекса на соответствующий финансовый год;

$DS8i$ - доля плановой численности маточного товарного поголовья крупного рогатого скота специализированных мясных пород на соответствующий финансовый год в i -м субъекте Российской Федерации в общей численности маточного товарного поголовья крупного рогатого скота специализированных мясных пород на соответствующий финансовый год, определяемая по формуле:

$$D_{S8i} = \frac{k_i \times P_{S8i}}{\sum_{i=1}^{n8} k_i \times P_{S8i}},$$

где $PS8i$ - плановые показатели на соответствующий финансовый год по численности маточного товарного поголовья крупного рогатого скота специализированных мясных пород (в головах) в сельскохозяйственных организациях, крестьянских (фермерских) хозяйствах и у индивидуальных предпринимателей в i -м субъекте Российской

Федерации на основании представленных в Министерство сельского хозяйства Российской Федерации по форме и в срок, которые устанавливаются Министерством сельского хозяйства Российской Федерации, данных субъектов Российской Федерации, у которых развитие специализированного мясного скотоводства определено в качестве приоритетной подотрасли агропромышленного комплекса на соответствующий финансовый год;

$DV8_{\text{пр}i}$ - доля неотрицательного прироста плановой численности маточного товарного поголовья крупного рогатого скота специализированных мясных пород на соответствующий финансовый год к средней за 3 года, предшествующие текущему финансовому году, численности маточного товарного поголовья крупного рогатого скота специализированных мясных пород в i -м субъекте Российской Федерации в общем приросте плановой численности маточного товарного поголовья крупного рогатого скота специализированных мясных пород на соответствующий финансовый год, определяемая по формуле:

$$D_{V8i} = \frac{k_i \times (V_{S8i} - SPR_{8i})}{\sum_{i=1}^{n8} k_i \times (V_{S8i} - SPR_{8i})},$$

где SPR_{8i} - средняя за 3 года, предшествующие текущему финансовому году, численность маточного товарного поголовья крупного рогатого скота специализированных мясных пород в сельскохозяйственных организациях, крестьянских (фермерских) хозяйствах и у индивидуальных предпринимателей в i -м субъекте Российской Федерации, у которого развитие специализированного мясного скотоводства определено в качестве приоритетной подотрасли агропромышленного комплекса на соответствующий финансовый год, на основании данных Федеральной службы государственной статистики.

23. Доля i -го субъекта Российской Федерации в плановых показателях развития овцеводства и козоводства (a_{9i}) определяется по формуле:

$$a_{9i} = \frac{(0,32 \times D_{MS9i} + 0,08 \times D_{MV9i} + 0,48 \times D_{PS9i})}{\sum_{i=1}^{n9} (0,32 \times D_{MS9i} + 0,08 \times D_{MV9i} + 0,48 \times D_{PS9i})}$$

где:

n_9 - количество субъектов Российской Федерации, у которых развитие овцеводства и козоводства определено в качестве приоритетной подотрасли агропромышленного комплекса на соответствующий финансовый год;

D_{MS9i} - доля планового маточного товарного поголовья овец и коз на соответствующий финансовый год в i -м субъекте Российской Федерации в общем плановом маточном товарном поголовье овец и коз на соответствующий финансовый год, определяемая по формуле:

$$D_{MS9i} = \frac{k_i \times P_{MS9i}}{\sum_{i=1}^{n_9} k_i \times P_{MS9i}},$$

где P_{MS9i} - плановые показатели на соответствующий финансовый год по маточному товарному поголовью овец и коз (включая ярок и козочек от года и старше) в сельскохозяйственных организациях, крестьянских (фермерских) хозяйствах и у индивидуальных предпринимателей в i -м субъекте Российской Федерации на основании представленных в Министерство сельского хозяйства Российской Федерации по форме и в срок, которые

устанавливаются Министерством сельского хозяйства Российской Федерации, данных субъектов Российской Федерации, у которых развитие овцеводства и козоводства определено в качестве приоритетной подотрасли агропромышленного комплекса на соответствующий финансовый год;

$D_{MV9прі}$ - доля неотрицательного прироста планового маточного товарного поголовья овец и коз на соответствующий финансовый год к среднему за 5 лет, предшествующих текущему финансовому году, маточному товарному поголовью овец и коз в i -м субъекте Российской Федерации в общем приросте планового маточного товарного поголовья овец и коз на соответствующий финансовый год, определяемая по формуле:

$$D_{MV9прі} = \frac{k_i \times (P_{MS9i} - SMR_{9i})}{\sum_{i=1}^{n9} k_i \times (P_{MS9i} - SMR_{9i})},$$

где SMR_{9i} - среднее за 5 лет, предшествующих текущему финансовому году, маточное товарное поголовье овец и коз (включая ярок и козочек от года и старше) в сельскохозяйственных организациях, крестьянских (фермерских)

хозяйствах и у индивидуальных предпринимателей в i -м субъекте Российской Федерации, у которого развитие овцеводства и козоводства определено в качестве приоритетной подотрасли агропромышленного комплекса на соответствующий финансовый год, на основании данных Федеральной службы государственной статистики;

D_{PS9i} - доля плановой реализации овец и коз на убой (в живом весе) на соответствующий финансовый год в i -м субъекте Российской Федерации в общей плановой реализации овец и коз на убой (в живом весе) на соответствующий финансовый год, определяемая по формуле:

$$D_{PS9i} = \frac{k_i \times P_{PS9i}}{\sum_{i=1}^{n9} k_i \times P_{PS9i}},$$

где $PPS9i$ - плановые показатели на соответствующий финансовый год реализации овец и коз на убой (в живом весе) в сельскохозяйственных организациях, крестьянских (фермерских) хозяйствах и у индивидуальных предпринимателей в i -м субъекте Российской Федерации на основании представленных в Министерство сельского

хозяйства Российской Федерации по форме и в срок, которые устанавливаются Министерством сельского хозяйства Российской Федерации, данных субъектов Российской Федерации, у которых развитие овцеводства и козоводства определено в качестве приоритетной подотрасли агропромышленного комплекса на соответствующий финансовый год;

D_{PV9ipi} - доля неотрицательного прироста реализации овец и коз на убой (в живом весе) на соответствующий финансовый год к средней за 5 лет, предшествующих текущему финансовому году, реализации овец и коз на убой (в живом весе) в i -м субъекте Российской Федерации в общем приросте плановой реализации овец и коз на убой (в живом весе) на соответствующий финансовый год, определяемая по формуле:

$$D_{PV9ipi} = \frac{k_i \times (P_{PS9i} - SPR_{9i})}{\sum_{i=1}^{n9} k_i \times (P_{PS9i} - SPR_{9i})},$$

где SPR_{9i} - средняя за 5 лет, предшествующих текущему финансовому году, реализация овец и коз на убой (в живом весе) в сельскохозяйственных организациях, крестьянских (фермерских) хозяйствах и у

индивидуальных предпринимателей в i -м субъекте Российской Федерации, у которого развитие овцеводства и козоводства определено в качестве приоритетной подотрасли агропромышленного комплекса на соответствующий финансовый год, на основании данных Федеральной службы государственной статистики.

24. Доля i -го субъекта Российской Федерации в показателях развития малых форм хозяйствования (a_{10i}) определяется по формуле:

$$a_{10i} = \frac{(0,2 \times D_{\text{вал}i} + 0,8 \times D_{\text{мест}i}) \times Y_i}{\sum_{i=1}^{n_{10}} (0,2 \times D_{\text{вал}i} + 0,8 \times D_{\text{мест}i}) \times Y_i},$$

где:

n_{10} - количество субъектов Российской Федерации, у которых развитие малых форм хозяйствования является приоритетным направлением на соответствующий финансовый год. При этом приоритет по развитию малых форм хозяйствования устанавливается всем субъектам Российской Федерации, за исключением субъектов Российской Федерации, у которых количество крестьянских (фермерских) хозяйств, индивидуальных предпринимателей и

сельскохозяйственных потребительских кооперативов (за исключением сельскохозяйственных потребительских кредитных кооперативов), зарегистрированных на территории субъекта Российской Федерации по данным Федеральной службы государственной статистики на конец года, предшествующего году, в котором осуществляется расчет размера субсидий на очередной финансовый год, превышает 11 тыс. единиц и (или) которые не установили показатель по созданию новых рабочих мест в крестьянских (фермерских) хозяйствах, сельскохозяйственных потребительских кооперативах и у индивидуальных предпринимателей;

Двалі - доля средней стоимости валовой продукции растениеводства и животноводства, произведенной крестьянскими (фермерскими) хозяйствами и индивидуальными предпринимателями, в i -м субъекте Российской Федерации за 3 года, предшествующие текущему финансовому году, в средней стоимости валовой продукции растениеводства и животноводства, произведенной крестьянскими (фермерскими) хозяйствами и индивидуальными предпринимателями, за 3 года, предшествующие текущему финансовому году, определяемая по

формуле:

$$D_{\text{валі}} = \frac{k_i \times V_{\text{валі}}}{\sum_{i=1}^{n10} k_i \times V_{\text{валі}}},$$

где $V_{\text{валі}}$ - средняя стоимость валовой продукции растениеводства и животноводства, произведенной крестьянскими (фермерскими) хозяйствами и индивидуальными предпринимателями в i -м субъекте Российской Федерации, у которого развитие малых форм хозяйствования является приоритетным на соответствующий финансовый год, за 3 года, предшествующие текущему финансовому году, определяемая на основании данных Федеральной службы государственной статистики;

$D_{\text{месті}}$ - доля планового количества новых постоянных рабочих мест, созданных грантополучателями на соответствующий финансовый год в расчете на количество крестьянских (фермерских) хозяйств, индивидуальных предпринимателей и сельскохозяйственных потребительских кооперативов в i -м субъекте Российской Федерации, определяемая по формуле:

$$D_{\text{месті}} = \frac{\frac{K_{\text{месті}}}{T_{\text{мфхі}}} \times k_i}{\sum_{i=1}^{n10} \left(\frac{K_{\text{месті}}}{T_{\text{мфхі}}} \times k_i \right)},$$

где:

$K_{\text{месті}}$ - количество планируемых к созданию грантополучателями в соответствующем финансовом году рабочих мест в i -м субъекте Российской Федерации на основании данных субъектов Российской Федерации, представленных в Министерство сельского хозяйства Российской Федерации в порядке, по форме и в срок, которые устанавливаются Министерством сельского хозяйства Российской Федерации;

$T_{\text{мфхі}}$ - количество крестьянских (фермерских) хозяйств, индивидуальных предпринимателей и сельскохозяйственных потребительских кооперативов в i -м субъекте Российской Федерации, действующих (зарегистрированных на территории субъекта Российской Федерации) на конец финансового года, предшествующего году, в котором осуществляется расчет размера субсидий на очередной финансовый год, на

основании данных Федеральной службы государственной статистики.

25. Размер субсидии, предоставляемой бюджету i -го субъекта Российской Федерации с низким уровнем социально-экономического развития (W_{2i}), определяется по формуле:

$$W_{2i} = W \times f \times \frac{(0,8 \times V_{2i} + 0,2 \times S_{2i}) \times Y_i}{\sum_{i=1}^m (0,8 \times V_{2i} + 0,2 \times S_{2i}) \times Y_i},$$

где:

m - количество субъектов Российской Федерации с низким уровнем социально-экономического развития;

V_{2i} - доля i -го субъекта Российской Федерации с низким уровнем социально-экономического развития в средней валовой стоимости продукции растениеводства и животноводства, произведенной в сельскохозяйственных организациях, крестьянских (фермерских) хозяйствах и у индивидуальных предпринимателей, за 3 года, предшествующие текущему финансовому году, определяемая по формуле:

$$V_{2i} = \frac{V_{2валі}}{\sum_{i=1}^m V_{2валі}},$$

где $V_{2валі}$ - средняя валовая стоимость продукции растениеводства и животноводства, произведенной в сельскохозяйственных организациях, крестьянских (фермерских) хозяйствах и у индивидуальных предпринимателей, за 3 года, предшествующие текущему финансовому году, определяемая на основании данных Федеральной службы государственной статистики;

S_{2i} - доля i -го субъекта Российской Федерации с низким уровнем социально-экономического развития в средней численности населения в Российской Федерации за год, предшествующий текущему финансовому году.

26. Размер субсидии бюджету i -го субъекта Российской Федерации, рассчитанный в соответствии с пунктом 25 настоящих Правил, не может превышать 15 процентов общего объема субсидии по данному направлению. В случае превышения высвобождающиеся средства распределяются равномерно между субъектами Российской Федерации, имеющими право на

получение субсидии в соответствии с пунктом 25 настоящих Правил.

27. Не позднее 1 марта года предоставления субсидии субъект Российской Федерации вправе увеличить количество приоритетных подотраслей агропромышленного комплекса на соответствующий финансовый год по согласованию с Министерством сельского хозяйства Российской Федерации без увеличения общего размера субсидии, предоставляемой бюджету субъекта Российской Федерации на соответствующий финансовый год, при этом размер субсидии, распределяемый субъектом Российской Федерации на новые приоритетные подотрасли агропромышленного комплекса, не может превышать 20 процентов размера субсидии, рассчитанного в соответствии с пунктами 12 - 25 настоящих Правил.

В случае увеличения количества приоритетных подотраслей агропромышленного комплекса указанные направления включаются в соглашение о предоставлении субсидии с установлением соответствующих результатов использования субсидии для оценки эффективности использования субсидии.

28. В случае выделения из федерального бюджета бюджетных ассигнований на предоставление межбюджетных трансфертов, имеющих целевое назначение, в целях софинансирования расходных обязательств субъектов Российской Федерации, возникающих при реализации мероприятий в сфере агропромышленного комплекса в рамках индивидуальных программ социально-экономического развития субъектов Российской Федерации с низким уровнем социально-экономического развития, утвержденных актами Правительства Российской Федерации, межбюджетные трансферты на указанные цели предоставляются субъекту Российской Федерации сверх размеров субсидии, рассчитанных в соответствии с пунктами 12 - 25 настоящих Правил, с установлением результатов их использования.

29. В случае выделения в текущем финансовом году из федерального бюджета дополнительных бюджетных ассигнований на предоставление субсидий в соответствии с настоящими Правилами их распределение осуществляется между субъектами Российской Федерации, имеющими дополнительную потребность в субсидиях, пропорционально удельному весу дополнительной потребности субъекта

Российской Федерации в субсидии в общем объеме дополнительной потребности субъектов Российской Федерации в субсидиях, сверх размеров субсидии, рассчитанных в соответствии с пунктами 12 - 25 настоящих Правил, с установлением результатов их использования.

Информация о дополнительной потребности в субсидиях формируется на основании письменных обращений уполномоченных органов в Министерство сельского хозяйства Российской Федерации.

Размер предоставляемой в соответствии с абзацем первым настоящего пункта бюджету субъекта Российской Федерации субсидии не может быть больше заявленной субъектом Российской Федерации дополнительной потребности в такой субсидии.

30. Перечисление субсидий осуществляется в установленном порядке на единые счета бюджетов, открытые финансовым органам субъектов Российской Федерации в территориальных органах Федерального казначейства.

31. Уполномоченный орган представляет в Министерство сельского хозяйства Российской

Федерации следующие документы:

а) выписка из закона субъекта Российской Федерации о бюджете субъекта Российской Федерации (сводной бюджетной росписи бюджета субъекта Российской Федерации) и (или) муниципального правового акта представительного органа муниципального образования о местном бюджете (сводной бюджетной росписи местного бюджета), подтверждающая наличие утвержденных в бюджете субъекта Российской Федерации (местном бюджете) бюджетных ассигнований на финансовое обеспечение указанных в пункте 3 настоящих Правил расходных обязательств субъекта Российской Федерации (расходных обязательств муниципальных образований, в целях софинансирования которых бюджету субъекта Российской Федерации предоставляется субсидия), - не позднее 30 дней со дня заключения соглашения о предоставлении субсидии;

б) документ, содержащий информацию об использовании средств бюджетов субъектов Российской Федерации, в целях софинансирования расходных обязательств которых предоставляется субсидия, с

приложением перечня получателей средств - по форме и в срок, которые устанавливаются Министерством сельского хозяйства Российской Федерации;

в) отчет о финансово-экономическом состоянии товаропроизводителей агропромышленного комплекса - по форме и в срок, которые устанавливаются Министерством сельского хозяйства Российской Федерации;

г) отчет о достижении значений результатов использования субсидии и обязательствах, принятых в целях их достижения, подготавливаемый (формируемый) с использованием государственной интегрированной информационной системы управления общественными финансами "Электронный бюджет", - в порядке и сроки, которые установлены соглашением о предоставлении субсидии.

32. Для оценки эффективности использования субсидии и в соответствии с перечнем приоритетных подотраслей агропромышленного комплекса, установленных субъекту Российской Федерации, применяются следующие результаты использования субсидии:

а) валовой сбор зерновых и зернобобовых культур в сельскохозяйственных организациях, крестьянских (фермерских) хозяйствах и у индивидуальных предпринимателей (тыс. тонн);

б) валовой сбор масличных культур (за исключением рапса и сои) в сельскохозяйственных организациях, крестьянских (фермерских) хозяйствах и у индивидуальных предпринимателей (тыс. тонн);

в) прирост производства овощей открытого грунта в сельскохозяйственных организациях, крестьянских (фермерских) хозяйствах и у индивидуальных предпринимателей за отчетный год по отношению к показателю, предусмотренному соглашением о предоставлении субсидии за предыдущий год (тыс. тонн);

г) площадь виноградных насаждений в плодоносящем возрасте в сельскохозяйственных организациях, крестьянских (фермерских) хозяйствах и у индивидуальных предпринимателей (тыс. гектаров);

д) площадь закладки виноградников в сельскохозяйственных организациях, крестьянских (фермерских) хозяйствах и у

индивидуальных предпринимателей (тыс. гектаров);

е) площадь закладки многолетних насаждений в сельскохозяйственных организациях, крестьянских (фермерских) хозяйствах и у индивидуальных предпринимателей (тыс. гектаров);

ж) валовой сбор льноволокна и пеньковолокна в сельскохозяйственных организациях, крестьянских (фермерских) хозяйствах и у индивидуальных предпринимателей (тыс. тонн);

з) прирост производства молока в сельскохозяйственных организациях, крестьянских (фермерских) хозяйствах и у индивидуальных предпринимателей за отчетный год по отношению к среднему за 5 лет, предшествующих текущему финансовому году, объему производства молока (тыс. тонн). Оценка эффективности по данному результату использования субсидии осуществляется на основании данных за период, соответствующий периоду, применяемому при расчете планового результата использования субсидии;

и) прирост маточного товарного поголовья крупного рогатого скота специализированных

мясных пород в сельскохозяйственных организациях, крестьянских (фермерских) хозяйствах и у индивидуальных предпринимателей за отчетный год по отношению к предыдущему году (тыс. голов);

к) реализация овец и коз на убой (в живом весе) в сельскохозяйственных организациях, крестьянских (фермерских) хозяйствах и у индивидуальных предпринимателей за отчетный год (тыс. тонн);

л) прирост маточного товарного поголовья овец и коз в сельскохозяйственных организациях, крестьянских (фермерских) хозяйствах и у индивидуальных предпринимателей за отчетный год по отношению к предыдущему году (тыс. голов);

м) количество проектов грантополучателей, реализуемых с помощью грантовой поддержки на развитие семейных ферм и гранта "Агропрогресс" (единиц);

н) прирост объема сельскохозяйственной продукции, произведенной в отчетном году крестьянскими (фермерскими) хозяйствами и индивидуальными предпринимателями, реализующими проекты с помощью грантовой

поддержки на развитие семейных ферм и гранта "Агропрогресс" за последние 5 лет (включая отчетный год), по отношению к предыдущему году (процентов);

о) количество проектов грантополучателей, реализуемых с помощью грантовой поддержки на развитие материально-технической базы сельскохозяйственных потребительских кооперативов (единиц);

п) прирост объема сельскохозяйственной продукции, реализованной в отчетном году сельскохозяйственными потребительскими кооперативами, получившими грантовую поддержку за последние 5 лет (включая отчетный год), по отношению к предыдущему году (процентов).

33. Оценка эффективности использования субсидий по результатам, предусмотренным подпунктами "а" - "л" пункта 32 настоящих Правил, осуществляется на основании сформированных данных по научным и образовательным организациям, а также сельскохозяйственным товаропроизводителям, за исключением граждан, ведущих личное подсобное хозяйство, и сельскохозяйственных

потребительских кооперативов
(перерабатывающих, сбытовых (торговых)).

Оценка эффективности использования субсидий по результатам, предусмотренным подпунктами "м" - "п" пункта 32 настоящих Правил, осуществляется на основании отчета об эффективности использования средств грантовой поддержки по форме и в срок, которые устанавливаются Министерством сельского хозяйства Российской Федерации.

34. Эффективность использования субсидии оценивается ежегодно Министерством сельского хозяйства Российской Федерации на основании интегральной оценки достижения значений результатов использования субсидии, предусмотренных соглашением о предоставлении субсидии, в соответствии с методикой, утверждаемой Министерством сельского хозяйства Российской Федерации.

35. В случае если при формировании проекта федерального закона о федеральном бюджете на очередной финансовый год и плановый период субъектом Российской Федерации до 10 августа текущего финансового года представлено в Министерство сельского хозяйства Российской

Федерации обращение, содержащее информацию об отсутствии частичной или полной потребности в субсидии, бюджетные ассигнования на предоставление субсидии такому субъекту Российской Федерации распределяются между бюджетами других субъектов Российской Федерации, имеющих право на получение субсидии в соответствии с настоящими Правилами.

36. Возврат субъектами Российской Федерации средств из бюджета субъекта Российской Федерации в доход федерального бюджета в случае нарушения обязательств, предусмотренных соглашением о предоставлении субсидии, в части, касающейся достижения значений результатов использования субсидии, включая порядок расчета размера средств, подлежащих возврату, сроки возврата и основания для освобождения субъектов Российской Федерации от применения мер ответственности за нарушение указанных обязательств, осуществляется в соответствии с пунктами 16 - 18 и 20 Правил формирования субсидий.

37. Ответственность за достоверность представляемых в Министерство сельского

хозяйства Российской Федерации сведений и соблюдение условий, предусмотренных настоящими Правилами и соглашением о предоставлении субсидии, возлагается на уполномоченный орган и высший исполнительный орган государственной власти субъекта Российской Федерации.

38. Контроль за соблюдением субъектами Российской Федерации условий предоставления субсидий осуществляется Министерством сельского хозяйства Российской Федерации и уполномоченными органами государственного финансового контроля.

Приложение N 9
к Государственной программе развития
сельского хозяйства и регулирования
рынков сельскохозяйственной продукции,
сырья и продовольствия

ПОЛОЖЕНИЕ
О ВОЗМЕЩЕНИИ ЧАСТИ ЗАТРАТ НА УПЛАТУ
ПРОЦЕНТОВ ПО КРЕДИТАМ,
ПОЛУЧЕННЫМ В РОССИЙСКИХ КРЕДИТНЫХ
ОРГАНИЗАЦИЯХ, И ЗАЙМАМ,
ПОЛУЧЕННЫМ В СЕЛЬСКОХОЗЯЙСТВЕННЫХ
КРЕДИТНЫХ

ПОТРЕБИТЕЛЬСКИХ КООПЕРАТИВАХ

1. Субсидии из федерального бюджета бюджетам субъектов Российской Федерации на возмещение части затрат на уплату процентов по кредитам, полученным в российских кредитных организациях, и займам, полученным в сельскохозяйственных кредитных потребительских кооперативах (далее соответственно - возмещение части затрат, субсидии), предоставляются в целях оказания финансовой поддержки при исполнении расходных обязательств субъектов Российской Федерации, связанных с возмещением части затрат:

а) по кредитам (займам), полученным:

гражданами, ведущими личное подсобное хозяйство, по кредитным договорам (займам), заключенным:

с 1 января 2005 г. по 31 декабря 2012 г. включительно на срок до 5 лет, - на приобретение сельскохозяйственной малогабаритной техники, тракторов мощностью до 100 лошадиных сил и агрегатируемых с ними сельскохозяйственных машин, грузоперевозящих автомобилей полной массой не более 3,5 тонны;

с 1 января 2005 г. по 31 декабря 2016 г.
включительно на срок до 5 лет, - на приобретение сельскохозяйственных животных, оборудования для животноводства и переработки сельскохозяйственной продукции, а также на ремонт, реконструкцию и строительство животноводческих помещений, приобретение газового оборудования и подключение к газовым сетям при условии, что общая сумма кредита (займа), полученного гражданином, ведущим личное подсобное хозяйство, в текущем году, не превышает 700 тыс. рублей на одно хозяйство;

с 1 января 2007 г. по 31 декабря 2016 г.
включительно на срок до 2 лет, - на приобретение горюче-смазочных материалов, запасных частей и материалов для ремонта сельскохозяйственной техники и животноводческих помещений, минеральных удобрений, средств защиты растений, кормов, ветеринарных препаратов и других материальных ресурсов для проведения сезонных работ, в том числе материалов для теплиц, молодняка сельскохозяйственных животных, а также на уплату страховых взносов при страховании сельскохозяйственной продукции при условии, что общая сумма кредита (займа), полученного гражданином, ведущим личное подсобное хозяйство, в текущем году, не

превышает 300 тыс. рублей на одно хозяйство;
с 1 января 2008 г. по 31 декабря 2012 г.
включительно на срок до 5 лет, - на развитие направлений, связанных с развитием туризма в сельской местности (сельский туризм), включая развитие народных промыслов, торговли в сельской местности, а также с бытовым и социально-культурным обслуживанием сельского населения, заготовкой и переработкой дикорастущих плодов, ягод, лекарственных растений и других пищевых и недревесных лесных ресурсов, в соответствии с перечнем, утверждаемым Министерством сельского хозяйства Российской Федерации;

с 1 января 2010 г. по 31 декабря 2012 г.
включительно на срок до 5 лет, - на приобретение машин, установок и аппаратов дождевальных и поливных, насосных станций в соответствии с перечнем, утверждаемым Министерством сельского хозяйства Российской Федерации;

крестьянскими (фермерскими) хозяйствами по кредитным договорам (договорам займа), заключенным:

с 1 января 2005 г. по 31 декабря 2012 г.
включительно на срок до 8 лет, - на приобретение

сельскохозяйственной техники и оборудования, в том числе тракторов и агрегатируемых с ними сельскохозяйственных машин, оборудования, используемого для животноводства, птицеводства, кормопроизводства, машин, установок и аппаратов дождевальных и поливных, насосных станций, оборудования для перевода грузовых автомобилей, тракторов и сельскохозяйственных машин на газомоторное топливо;

с 1 января 2005 г. по 31 декабря 2016 г.

включительно на срок до 8 лет, - на хранение и переработку сельскохозяйственной продукции, приобретение племенной продукции (материала), строительство, реконструкцию и модернизацию хранилищ картофеля, овощей и фруктов, тепличных комплексов по производству плодоовощной продукции в закрытом грунте, животноводческих комплексов (ферм), объектов животноводства, кормопроизводства и объектов по переработке льна и льноволокна, строительство и реконструкцию прививочных комплексов для многолетних насаждений и закладку многолетних насаждений и виноградников, включая строительство и реконструкцию прививочных комплексов, при условии, что общая сумма кредита (займа),

полученного крестьянским (фермерским) хозяйством в текущем году, не превышает 10 млн. рублей на одно хозяйство;

с 1 января 2007 г. по 31 декабря 2016 г. на срок до 2 лет, - на приобретение горюче-смазочных материалов, запасных частей и материалов для ремонта сельскохозяйственной техники и оборудования, минеральных удобрений, средств защиты растений, кормов, ветеринарных препаратов и других материальных ресурсов для проведения сезонных работ, приобретение молодняка сельскохозяйственных животных, а также на уплату страховых взносов при страховании сельскохозяйственной продукции при условии, что общая сумма кредита (займа), полученного крестьянским (фермерским) хозяйством в текущем году, не превышает 5 млн. рублей на одно хозяйство;

с 1 января 2008 г. по 31 декабря 2012 г. включительно на срок до 5 лет, - на развитие направлений, связанных с развитием туризма в сельской местности (сельский туризм), включая развитие народных промыслов, торговли в сельской местности, а также с бытовым и социально-культурным обслуживанием сельского населения, заготовкой и переработкой

дикорастущих плодов, ягод, лекарственных растений и других пищевых и недревесных лесных ресурсов, в соответствии с перечнем, утверждаемым Министерством сельского хозяйства Российской Федерации;

сельскохозяйственными потребительскими кооперативами по кредитным договорам (займам), заключенным:

с 1 января 2005 г. по 31 декабря 2012 г. включительно на срок до 8 лет, - на приобретение техники и оборудования (российского и зарубежного производства), в том числе специализированного транспорта для перевозки комбикормов, инкубационного яйца, цыплят, племенного молодняка и стад птиц, тракторов и агрегируемых с ними сельскохозяйственных машин, оборудования для животноводства, птицеводства, кормопроизводства, оборудования для перевода грузовых автомобилей, тракторов и сельскохозяйственных машин на газомоторное топливо;

с 1 января 2005 г. по 31 декабря 2016 г. включительно на срок до 8 лет, - на приобретение специализированного технологического оборудования, холодильного оборудования,

сельскохозяйственных животных, племенной продукции (материала), в том числе для поставки их членам кооператива, на строительство, реконструкцию и модернизацию складских и производственных помещений, хранилищ картофеля, овощей и фруктов, тепличных комплексов по производству плодоовощной продукции в закрытом грунте, объектов животноводства, кормопроизводства и объектов по переработке льна и льноволокна, строительство и реконструкцию сельскохозяйственных рынков, торговых площадок, пунктов по приемке, первичной переработке и хранению молока, мяса, плодоовощной и другой сельскохозяйственной продукции, а также на закладку многолетних насаждений и виноградников, включая строительство и реконструкцию прививочных комплексов для многолетних насаждений, при условии, что общая сумма кредита (займа), полученного сельскохозяйственным потребительским кооперативом в текущем году, не превышает 40 млн. рублей на один кооператив;

с 1 января 2007 г. по 31 декабря 2012 г.

включительно на срок до 2 лет, - на приобретение запасных частей и материалов для ремонта сельскохозяйственной техники и оборудования, в

том числе для поставки их членам сельскохозяйственного потребительского кооператива;

с 1 января 2007 г. по 31 декабря 2016 г. на срок до 2 лет, - на приобретение материальных ресурсов для проведения сезонных работ, молодняка сельскохозяйственных животных, отечественного сельскохозяйственного сырья для первичной и промышленной переработки (с 2013 года - сельскохозяйственного сырья для первичной и промышленной переработки), на закупку сельскохозяйственной продукции, произведенной членами кооператива для ее дальнейшей реализации, а также на организационное обустройство кооператива и уплату страховых взносов при страховании сельскохозяйственной продукции при условии, что общая сумма кредита (займа), полученного сельскохозяйственным потребительским кооперативом в текущем году, не превышает 15 млн. рублей на один кооператив;

с 1 января 2008 г. по 31 декабря 2012 г. включительно на срок до 5 лет, - на развитие направлений, связанных с развитием туризма в сельской местности (сельский туризм), включая развитие народных промыслов, торговли в сельской местности, а также с бытовым и

социально-культурным обслуживанием сельского населения, заготовкой и переработкой дикорастущих плодов, ягод, лекарственных растений и других пищевых и недревесных лесных ресурсов, в соответствии с перечнем, утверждаемым Министерством сельского хозяйства Российской Федерации;

б) по кредитам (займам), полученным на рефинансирование кредитов (займов), предусмотренных подпунктом "а" настоящего пункта, при условии, что суммарный срок пользования кредитами (займами) не превышает сроки, предусмотренные указанным подпунктом.

2. В случае подписания по 31 декабря 2012 г. включительно соглашения о продлении срока пользования кредитами (займами) по кредитным договорам (договорам займа), заключенным:

а) с 1 января 2005 г. по кредитам (займам), предусмотренным абзацами третьим и четвертым подпункта "а" пункта 1 настоящего Положения, возмещение части затрат осуществляется по таким договорам с их продлением на срок, не превышающий 2 лет;

б) с 1 января 2007 г. по кредитам (займам), предусмотренным абзацем пятым подпункта "а"

пункта 1 настоящего Положения, возмещение части затрат осуществляется по таким договорам с их продлением на срок, не превышающий одного года.

3. В случае подписания по 31 декабря 2012 г. включительно соглашения о продлении срока пользования кредитами (займами) по кредитным договорам (договорам займа), предусмотренным подпунктом "а" пункта 1 настоящего Положения, заключенным до 31 декабря 2012 г. включительно сельскохозяйственными товаропроизводителями, в том числе гражданами, ведущими личное подсобное хозяйство, сельскохозяйственными потребительскими кооперативами и крестьянскими (фермерскими) хозяйствами, сельскохозяйственная продукция которых пострадала в результате воздействия засухи в 2010 году в субъектах Российской Федерации, органы исполнительной власти которых ввели по факту засухи в установленном порядке режим чрезвычайной ситуации, возмещение части затрат осуществляется по таким договорам с их продлением на срок, не превышающий 3 лет.

4. В случае подписания по 31 декабря 2014 г. включительно соглашения о продлении срока пользования кредитами (займами) по кредитным

договорам (договорам займа), предусмотренным подпунктом "а" пункта 1 настоящего Положения, заключенным сельскохозяйственными товаропроизводителями, в том числе гражданами, ведущими личное подсобное хозяйство, сельскохозяйственными потребительскими кооперативами и крестьянскими (фермерскими) хозяйствами, сельскохозяйственная продукция которых пострадала в результате воздействия крупномасштабного наводнения в 2013 году на территориях Республики Саха (Якутия), Приморского и Хабаровского краев, Амурской и Магаданской областей, Еврейской автономной области, возмещение части затрат осуществляется по таким договорам с их продлением на срок, не превышающий 3 лет.

5. При определении предельного срока продления кредитного договора (договора займа) в соответствии с пунктами 2 - 4 настоящего Положения не учитывается продление, осуществленное в пределах сроков, установленных пунктом 1 настоящего Положения.

6. Субсидии предоставляются:

а) в отношении кредитов (займов),

предусмотренных подпунктом "а" пункта 1 настоящего Положения, полученных по кредитным договорам (договорам займов), заключенным по 31 декабря 2012 г. включительно, - в размере 95 процентов ставки рефинансирования (учетной ставки) Центрального банка Российской Федерации;

б) в отношении кредитов (займов), предусмотренных подпунктом "а" пункта 1 настоящего Положения, полученных по кредитным договорам (договорам займов), заключенным с 1 января 2013 г., - в размере двух третей ставки рефинансирования (учетной ставки) Центрального банка Российской Федерации.

7. Средства на возмещение части затрат заемщикам по кредитным договорам (договорам займа), заключенным в соответствии с настоящим Положением, предоставляются по кредитным договорам (договорам займа), заключенным по 31 декабря 2016 г. включительно, на весь срок использования таких кредитных договоров (договоров займа).

8. Орган, уполномоченный высшим исполнительным органом государственной власти

субъекта Российской Федерации (далее - уполномоченный орган), вправе в установленном законодательством Российской Федерации порядке привлекать российские кредитные организации для формирования документов, необходимых для предоставления гражданам, ведущим личное подсобное хозяйство, сельскохозяйственным потребительским кооперативам и крестьянским (фермерским) хозяйствам средств на возмещение части затрат.

По согласованию с российской кредитной организацией и заемщиками средства на возмещение части затрат могут перечисляться одновременно нескольким заемщикам, у которых в указанной организации открыты счета.

Уполномоченный орган после проверки представленных документов, подтверждающих целевое использование кредита (займа), вправе оформить расчет средств на возмещение части затрат по форме, определенной российской кредитной организацией по согласованию с уполномоченным органом, на основании представленного этой кредитной организацией уведомления об остатке ссудной задолженности, о начисленных и уплаченных процентах.

Платежное поручение составляется на общую сумму средств на возмещение части затрат, подлежащих перечислению на счет российской кредитной организации для последующего зачисления этой кредитной организацией средств на возмещение части затрат, отраженных в расчете размера средств на возмещение части затрат, на счета заемщиков.

Уполномоченный орган осуществляет перечисление средств на возмещение части затрат заемщику в срок, не превышающий 30 календарных дней со дня принятия положительного решения о предоставлении государственной поддержки, при наличии в бюджете субъекта Российской Федерации средств на возмещение части затрат.

Приложение N 10
к Государственной программе развития
сельского хозяйства и регулирования
рынков сельскохозяйственной продукции,
сырья и продовольствия

ПРАВИЛА
ПРЕДОСТАВЛЕНИЯ И РАСПРЕДЕЛЕНИЯ
СУБСИДИЙ ИЗ ФЕДЕРАЛЬНОГО
БЮДЖЕТА БЮДЖЕТАМ СУБЪЕКТОВ

РОССИЙСКОЙ ФЕДЕРАЦИИ В РАМКАХ
РЕАЛИЗАЦИИ МЕРОПРИЯТИЙ ВЕДОМСТВЕННОЙ
ПРОГРАММЫ "РАЗВИТИЕ
МЕЛИОРАТИВНОГО КОМПЛЕКСА РОССИИ" И
МЕРОПРИЯТИЙ В ОБЛАСТИ
МЕЛИОРАЦИИ ЗЕМЕЛЬ
СЕЛЬСКОХОЗЯЙСТВЕННОГО НАЗНАЧЕНИЯ
В РАМКАХ ФЕДЕРАЛЬНОГО ПРОЕКТА "ЭКСПОРТ
ПРОДУКЦИИ
АГРОПРОМЫШЛЕННОГО КОМПЛЕКСА"

1. Настоящие Правила устанавливают цели, условия и порядок предоставления и распределения субсидий из федерального бюджета бюджетам субъектов Российской Федерации в целях финансирования расходных обязательств субъектов Российской Федерации, возникающих при реализации мероприятий ведомственной программы "Развитие мелиоративного комплекса России" и мероприятий в области мелиорации земель сельскохозяйственного назначения в рамках федерального проекта "Экспорт продукции агропромышленного комплекса" (далее - субсидии).

2. Субсидии в рамках реализации ведомственной программы "Развитие мелиоративного комплекса

России" (далее - ведомственная программа) предоставляются в целях софинансирования расходных обязательств субъектов Российской Федерации, возникающих при реализации мероприятий государственных программ субъектов Российской Федерации в области мелиорации, либо подпрограмм, реализуемых в составе государственных программ субъектов Российской Федерации (далее - региональные программы), обеспечивающих достижение целей, показателей, результатов региональных программ, предусматривающих возмещение сельскохозяйственным товаропроизводителям, за исключением граждан, ведущих личное подсобное хозяйство (далее - сельскохозяйственные товаропроизводители), части фактически осуществленных ими расходов (без учета налога на добавленную стоимость, за исключением сельскохозяйственных товаропроизводителей, использующих право на освобождение от исполнения обязанностей налогоплательщика, связанных с исчислением и уплатой налога на добавленную стоимость, возмещение части затрат которых осуществляется исходя из суммы расходов на приобретение товаров (работ, услуг), включая сумму налога на добавленную стоимость) (далее - субсидия на

мероприятия региональных программ) в рамках следующих мероприятий:

а) гидромелиоративные мероприятия - строительство, реконструкция и техническое перевооружение оросительных и осушительных систем общего и индивидуального пользования и отдельно расположенных гидротехнических сооружений, а также рыбоводных прудов, принадлежащих на праве собственности (аренды) сельскохозяйственным товаропроизводителям, приобретение машин, установок, дождевальных и поливальных аппаратов, насосных станций, включенных в сводный сметный расчет стоимости строительства, реконструкции и технического перевооружения (в том числе приобретенных в лизинг);

б) культуртехнические мероприятия на выбывших сельскохозяйственных угодьях, вовлекаемых в сельскохозяйственный оборот, в том числе:

расчистка земель от древесной и травянистой растительности, кочек, пней и мха, а также от камней и иных предметов;

рыхление, пескование, глинование, землевание, плантаж и первичная обработка почвы;

в) агролесомелиоративные мероприятия, в том числе:

защита земель от воздействия неблагоприятных явлений природного, антропогенного и техногенного происхождения путем создания защитных лесных насаждений по границам земель сельскохозяйственного назначения;

предотвращение деградации земель пастбищ путем создания защитных лесных насаждений;

защита земель от эрозии путем создания лесных насаждений в оврагах, балках, песках, на берегах рек и на других территориях;

г) фитомелиоративные мероприятия, направленные на закрепление песков;

д) мероприятия в области известкования кислых почв на пашне (далее - известкование кислых почв), в том числе:

разработка проектной документации на проведение мероприятий в области известкования кислых почв на основании данных агрохимического обследования полей;

приобретение мелиорантов почвы известковых для проведения работ в области известкования

кислых почв (далее - известковые мелиоранты);

осуществление транспортных расходов по доставке известковых мелиорантов от места их приобретения до места проведения мероприятий в области известкования кислых почв;

проведение технологических работ по внесению известковых мелиорантов.

3. Субсидии в рамках реализации федерального проекта "Экспорт продукции агропромышленного комплекса" (далее - федеральный проект) предоставляются в целях софинансирования расходных обязательств субъектов Российской Федерации, возникающих при реализации региональных проектов субъектов Российской Федерации, обеспечивающих достижение целей, показателей, результатов федерального проекта (далее - региональные проекты), предусматривающих возмещение сельскохозяйственным товаропроизводителям части фактически осуществленных ими расходов (без учета налога на добавленную стоимость, за исключением сельскохозяйственных товаропроизводителей, использующих право на освобождение от исполнения обязанностей налогоплательщика, связанных с исчислением и

уплатой налога на добавленную стоимость, возмещение части затрат которых осуществляется исходя из суммы расходов на приобретение товаров (работ, услуг), включая сумму налога на добавленную стоимость) (далее - субсидия на мероприятия региональных проектов) в рамках мероприятий, указанных в подпунктах "а" и "б" пункта 2 настоящих Правил.

4. Субсидии предоставляются в пределах лимитов бюджетных обязательств, доведенных до Министерства сельского хозяйства Российской Федерации как получателя средств федерального бюджета на предоставление субсидии на мероприятия региональных программ и субсидии на мероприятия региональных проектов на цели, указанные в пунктах 2 и 3 настоящих Правил.

Возмещение расходов, произведенных сельскохозяйственными товаропроизводителями в текущем финансовом году и (или) отчетном финансовом году, осуществляется в текущем финансовом году.

5. Средства из бюджета субъекта Российской Федерации на возмещение расходов, произведенных сельскохозяйственными товаропроизводителями, предоставляются:

по мероприятиям, указанным в подпунктах "а" и "б" пункта 2 настоящих Правил, - не более 70 процентов фактически осуществленных сельскохозяйственными товаропроизводителями расходов;

по мероприятиям, указанным в подпунктах "в" и "г" пункта 2 настоящих Правил, - не более 90 процентов фактически осуществленных сельскохозяйственными товаропроизводителями расходов;

по мероприятию, указанному в подпункте "д" пункта 2 настоящих Правил, - не более 90 процентов фактически осуществленных сельскохозяйственными товаропроизводителями расходов;

по мероприятиям, указанным в подпунктах "а" - "г" пункта 2 настоящих Правил, - не более 90 процентов в субъектах Российской Федерации, входящих в состав Дальневосточного федерального округа, в Республике Тыва, Республике Крым, Республике Калмыкия, Республике Алтай, Республике Марий Эл, Республике Карелия, Республике Адыгея, Чувашской Республике, Алтайском крае, Курганской и Псковской областях, г. Севастополе.

6. Субсидии предоставляются при соблюдении следующих условий:

а) наличие правовых актов субъекта Российской Федерации, утверждающих перечень мероприятий, при реализации которых возникают расходные обязательства субъекта Российской Федерации, в целях софинансирования которых предоставляются субсидии;

б) наличие в бюджете субъекта Российской Федерации бюджетных ассигнований на исполнение расходного обязательства субъекта Российской Федерации, софинансирование которого осуществляется из федерального бюджета, в объеме, необходимом для его исполнения;

в) заключение соглашений между Министерством сельского хозяйства Российской Федерации и высшим исполнительным органом государственной власти субъекта Российской Федерации о предоставлении субсидии на мероприятия региональных программ и субсидии на мероприятия региональных проектов (далее - соглашения) в соответствии с пунктом 10 Правил формирования, предоставления и распределения

субсидий из федерального бюджета бюджетам субъектов Российской Федерации, утвержденных постановлением Правительства Российской Федерации от 30 сентября 2014 г. N 999 "О формировании, предоставлении и распределении субсидий из федерального бюджета бюджетам субъектов Российской Федерации" (далее - Правила формирования субсидий).

7. Критерием отбора субъекта Российской Федерации для предоставления субсидии является наличие заявки, содержащей следующие сведения:

а) наличие региональной программы (регионального проекта);

б) значения результата использования субсидии для субъекта Российской Федерации;

в) наличие проектной документации по мероприятиям, указанным в подпунктах "а" и "д" пункта 2 настоящих Правил;

г) соответствие целей мероприятий региональной программы целям ведомственной программы и наличие в региональной программе результатов использования субсидии, соответствующих результатам использования субсидии, указанным

в пункте 20 настоящих Правил, а также наличие в региональном проекте результатов использования субсидии, соответствующих результатам использования субсидии, указанным в пункте 21 настоящих Правил;

д) наличие нормативного правового акта субъекта Российской Федерации, устанавливающего порядок (правила) возмещения сельскохозяйственным товаропроизводителям части фактически осуществленных ими расходов на мероприятия, указанные в пунктах 2 и 3 настоящих Правил, предусматривающего следующие условия возмещения:

обязательство сельскохозяйственных товаропроизводителей представлять акт выполненных работ по результатам проведения мероприятий, указанных в подпункте "д" пункта 2 настоящих Правил;

не осуществляется возмещение расходов сельскохозяйственных товаропроизводителей на приобретение оборудования, машин, механизмов, мелиоративной техники и других основных средств, бывших в употреблении, а также на приобретение объектов незавершенного строительства, проведение капитального ремонта

мелиоративных систем и отдельно расположенных гидротехнических сооружений;

возмещение расходов, произведенных сельскохозяйственными товаропроизводителями по мероприятиям регионального проекта, осуществляется при наличии обязательства сельскохозяйственных товаропроизводителей по достижению объема экспорта продукции агропромышленного комплекса (в натуральном выражении) за счет создания новой товарной массы.

8. Размер субсидии на мероприятия региональной программы бюджету i -го субъекта Российской Федерации (C_i) определяется по формуле:

$$C_i = C1_i + C2_i + C3_i + C4_i + C5_i,$$

где:

$C1_i$ - расчетный размер субсидии бюджету i -го субъекта Российской Федерации в целях финансирования расходных обязательств i -го субъекта Российской Федерации, возникающих при реализации мероприятия, указанного в подпункте "а" пункта 2 настоящих Правил;

$C2_i$ - расчетный размер субсидии бюджету i -го

субъекта Российской Федерации в целях софинансирования расходных обязательств i -го субъекта Российской Федерации, возникающих при реализации мероприятия, указанного в подпункте "б" пункта 2 настоящих Правил;

$C3i$ - расчетный размер субсидии бюджету i -го субъекта Российской Федерации в целях софинансирования расходных обязательств i -го субъекта Российской Федерации, возникающих при реализации мероприятия, указанного в подпункте "в" пункта 2 настоящих Правил;

$C4i$ - расчетный размер субсидии бюджету i -го субъекта Российской Федерации в целях софинансирования расходных обязательств i -го субъекта Российской Федерации, возникающих при реализации мероприятия, указанного в подпункте "г" пункта 2 настоящих Правил;

$C5i$ - расчетный размер субсидии бюджету i -го субъекта Российской Федерации в целях софинансирования расходных обязательств i -го субъекта Российской Федерации, возникающих при реализации мероприятия, указанного в подпункте "д" пункта 2 настоящих Правил.

9. Размер субсидии на мероприятия регионального проекта бюджету i -го субъекта

Российской Федерации (Сфп_і) определяется по формуле:

$$Сфп_{і} = С1фп_{і} + С2фп_{і},$$

где:

С1фп_і - расчетный размер субсидии бюджету і-го субъекта Российской Федерации в целях софинансирования расходных обязательств і-го субъекта Российской Федерации, возникающих при реализации мероприятия, указанного в подпункте "а" пункта 2 настоящих Правил;

С2фп_і - расчетный размер субсидии бюджету і-го субъекта Российской Федерации в целях софинансирования расходных обязательств і-го субъекта Российской Федерации, возникающих при реализации мероприятия, указанного в подпункте "б" пункта 2 настоящих Правил.

10. Расчетный размер субсидии на мероприятия региональных программ, предоставляемой бюджету і-го субъекта Российской Федерации в целях софинансирования расходных обязательств і-го субъекта Российской Федерации, возникающих при реализации j-го мероприятия из числа мероприятий, указанных в пункте 2 настоящих Правил (С_{іj}), определяется по

формуле:

$$C_{ij} = V_{фбj} \times \frac{D_{ij} \times \frac{Y_i}{100}}{\sum_{i=1}^m \left(D_{ij} \times \frac{Y_i}{100} \right)},$$

где:

$V_{фбj}$ - расчетный объем бюджетных ассигнований из федерального бюджета, предусмотренных на реализацию j -го мероприятия в общем объеме бюджетных ассигнований федерального бюджета, предусмотренных на предоставление субсидий на мероприятия региональных программ (субсидии на мероприятия региональных проектов);

D_{ij} - показатель, характеризующий удельный вес значения результата использования субсидий на мероприятия региональной программы (регионального проекта) в общем объеме значений результатов использования субсидий на мероприятия региональных программ (региональных проектов) по мероприятиям, предусмотренным пунктом 2 настоящих Правил, за исключением мероприятий, предусмотренных подпунктом "а" пункта 2 настоящих Правил. В отношении мероприятий, указанных в подпункте

"а" пункта 2 настоящих Правил, применяется показатель, характеризующий удельный вес значения показателя объема расходов сельскохозяйственных товаропроизводителей, предусмотренных в региональной программе (региональном проекте) по соответствующему мероприятию, в общем объеме расходов сельскохозяйственных товаропроизводителей, предусмотренных указанными мероприятиями региональных программ (региональных проектов);

Y_i - предельный уровень софинансирования расходного обязательства субъекта Российской Федерации из федерального бюджета (в процентах), определяемый в соответствии с пунктом 13 Правил формирования субсидий;

m - количество субъектов Российской Федерации, представивших региональные программы (региональные проекты), включающие j -е мероприятие, указанное в пункте 2 настоящих Правил.

11. Расчетный размер субсидии на мероприятия регионального проекта, предоставляемой бюджету i -го субъекта Российской Федерации на реализацию j -го мероприятия из числа

мероприятий, указанных в подпунктах "а" и "б" пункта 2 настоящих Правил (Сфп_і), определяется по формуле:

$$C_{\text{фп}ij} = V_{\text{фб}j} \times \frac{D_{ij} \times \frac{Y_{\text{фп}i}}{100}}{\sum_{i=1}^m \left(D_{ij} \times \frac{Y_{\text{фп}i}}{100} \right)},$$

где $Y_{\text{фп}i}$ - предельный уровень софинансирования расходного обязательства субъекта Российской Федерации из федерального бюджета (в процентах), определяемый в соответствии с пунктом 13(1.1) Правил формирования субсидий.

12. Показатель, характеризующий удельный вес значения показателя объема расходов сельскохозяйственных товаропроизводителей i -го субъекта Российской Федерации в общем объеме расходов сельскохозяйственных товаропроизводителей в рамках ведомственной программы (федерального проекта) по мероприятиям, указанным в подпункте "а" пункта 2 настоящих Правил (D_{jia}), определяется по формуле:

$$D_{jia} = M_i / M_p,$$

где:

M_i - расходы сельскохозяйственных товаропроизводителей на реализацию мероприятий, предусмотренных подпунктом "а" пункта 2 настоящих Правил, в i -м субъекте Российской Федерации (тыс. рублей);

M_p - расходы сельскохозяйственных товаропроизводителей на реализацию мероприятий, предусмотренных подпунктом "а" пункта 2 настоящих Правил, в Российской Федерации (тыс. рублей).

13. Показатель, характеризующий удельный вес значения результата использования субсидий по соответствующему мероприятию региональной программы (регионального проекта) в общем объеме результатов использования субсидий по мероприятиям, предусмотренным подпунктом "б" пункта 2 настоящих Правил ($D_{jiб}$), определяется по формуле:

$$D_{jiб} = K_i / K_p,$$

где:

K_i - площадь земель в i -м субъекте Российской Федерации, планируемых к вводу в эксплуатацию

за счет реализации мероприятий,
предусмотренных подпунктом "б" пункта 2
настоящих Правил (тыс. гектаров);

Кр - площадь земель в Российской Федерации,
планируемых к вводу в эксплуатацию за счет
реализации мероприятий, предусмотренных
подпунктом "б" пункта 2 настоящих Правил (тыс.
гектаров).

14. Показатель, характеризующий удельный вес
значения результата использования субсидий i -го
субъекта Российской Федерации в общем объеме
значений результатов использования субсидий в
части мероприятия, указанного в подпункте "в"
пункта 2 настоящих Правил (D_{jiv}), определяется
по формуле:

$$D_{jiv} = \frac{S_i}{S_p},$$

где:

S_i - площадь мелиорируемых земель (посадок
лесных насаждений) в i -м субъекте Российской
Федерации, планируемых к вводу в эксплуатацию
за счет осуществления мероприятий, указанных в
подпункте "в" пункта 2 настоящих Правил (тыс.

гектаров);

S_p - площадь мелиорируемых земель (посадок лесных насаждений) в Российской Федерации, планируемых к вводу в эксплуатацию за счет осуществления мероприятий, указанных в подпункте "в" пункта 2 настоящих Правил (тыс. гектаров).

15. Показатель, характеризующий удельный вес результата использования субсидий i -го субъекта Российской Федерации в общем объеме значений результатов использования субсидий в части мероприятия, указанного в подпункте "г" пункта 2 настоящих Правил (D_{jir}), определяется по формуле:

$$D_{jir} = \frac{AF_i}{AF_p},$$

где:

AF_i - площадь мелиорируемых земель (посадок фитомелиорантов) в i -м субъекте Российской Федерации, планируемых к вводу в эксплуатацию за счет осуществления мероприятий, указанных в подпункте "г" пункта 2 настоящих Правил (тыс. гектаров);

АФр - площадь мелиорируемых земель (посадок фитомелиорантов) в Российской Федерации, планируемых к вводу в эксплуатацию за счет осуществления мероприятий, предусмотренных подпунктом "г" пункта 2 настоящих Правил (тыс. гектаров).

16. Показатель, характеризующий удельный вес значения показателя объема расходов сельскохозяйственных товаропроизводителей i -го субъекта Российской Федерации в общем объеме расходов сельскохозяйственных товаропроизводителей субъектов Российской Федерации в рамках ведомственной программы по мероприятиям, указанным в подпункте "д" пункта 2 настоящих Правил (D_{jil}), определяется по формуле:

$$D_{jil} = \frac{IZ_i}{IZ_p},$$

где:

IZ_i - расходы сельскохозяйственных товаропроизводителей на реализацию мероприятий, предусмотренных подпунктом "д" пункта 2 настоящих Правил, в i -м субъекте Российской Федерации (тыс. рублей);

ИЗр - расходы сельскохозяйственных товаропроизводителей на реализацию мероприятий, предусмотренных подпунктом "д" пункта 2 настоящих Правил, в Российской Федерации (тыс. рублей).

17. При расчете размера субсидий, предоставляемых в целях софинансирования расходных обязательств субъектов Российской Федерации, входящих в состав Дальневосточного федерального округа, Республики Тыва, Республики Крым, Республики Калмыкия, Республики Алтай, Республики Марий Эл, Республики Карелия, Республики Адыгея, Чувашской Республики, Алтайского Края, Курганской и Псковской областей, г. Севастополя в рамках реализации мероприятий, предусмотренных подпунктом "а" пункта 2 настоящих Правил, к показателю, характеризующему размер расходов сельскохозяйственных товаропроизводителей в указанных субъектах Российской Федерации, применяется повышающий коэффициент 2, по мероприятиям, предусмотренным подпунктами "б" - "г" пункта 2 настоящих Правил, к показателям, характеризующим результаты таких мероприятий в указанных субъектах Российской Федерации, также применяется повышающий

коэффициент 2, при этом по мероприятиям, предусмотренным подпунктом "д" пункта 2 настоящих Правил, к показателю, характеризующему размер расходов сельскохозяйственных товаропроизводителей в указанных субъектах Российской Федерации, применяется повышающий коэффициент 1,7.

18. При расчете размера субсидии на мероприятия региональных программ (субсидии на мероприятия региональных проектов), связанных с реализацией мероприятий, предусмотренных подпунктами "а" и "б" пункта 2 настоящих Правил, применяется предельный размер стоимости работ на 1 гектар площади указанных земель, устанавливаемый Министерством сельского хозяйства Российской Федерации.

19. В случае увеличения в текущем финансовом году бюджетных ассигнований федерального бюджета на предоставление субсидий на мероприятия региональных программ (субсидий на мероприятия региональных проектов) расчет размера субсидии осуществляется на основании данных, применяемых при расчете размера субсидии на соответствующий финансовый год согласно пунктам 8 - 18 настоящих Правил, с учетом увеличения результатов использования

субсидий в рамках реализации мероприятий, указанных в пунктах 2 и 3 настоящих Правил.

20. В случае отсутствия у субъектов Российской Федерации в текущем финансовом году потребности в субсидиях в связи с внесением изменений в мероприятия региональных программ (региональных проектов), которые влекут изменение объемов финансового обеспечения и (или) результатов использования субсидий, высвобождающиеся средства перераспределяются между субъектами Российской Федерации, имеющими право на получение субсидий в соответствии с настоящими Правилами, на основании письменных обращений органов исполнительной власти таких субъектов Российской Федерации, уполномоченных высшими исполнительными органами государственной власти субъектов Российской Федерации на реализацию мероприятий региональной программы (регионального проекта).

Перераспределение субсидий осуществляется в соответствии с пунктами 8 - 19 настоящих Правил и абзацем первым настоящего пункта.

21. Оценка эффективности использования

субсидии на мероприятия региональных программ осуществляется Министерством сельского хозяйства Российской Федерации на основании сравнения значений результатов использования субсидии, установленных соглашением, и фактически достигнутых субъектами Российской Федерации по итогам отчетного года значений следующих результатов использования субсидии:

- а) площадь мелиорируемых земель, введенных в эксплуатацию за счет реконструкции, технического перевооружения и строительства новых мелиоративных систем общего и индивидуального пользования;
- б) площадь сельскохозяйственных угодий, вовлеченных в оборот за счет проведения культуртехнических мероприятий;
- в) площадь посадок в целях защиты и сохранения сельскохозяйственных угодий от ветровой эрозии и опустынивания за счет проведения агролесомелиоративных и фитомелиоративных мероприятий (тыс. гектаров);
- г) площадь пашни, на которой реализованы мероприятия в области известкования кислых почв (тыс. гектаров).

22. Оценка эффективности использования субсидии на реализацию региональных проектов осуществляется Министерством сельского хозяйства Российской Федерации на основании сравнения установленного соглашением и фактически достигнутого по итогам отчетного года значения результата использования субсидии на мероприятия регионального проекта - ввода в эксплуатацию мелиорируемых земель для выращивания экспортно ориентированной сельскохозяйственной продукции за счет реконструкции, технического перевооружения и строительства новых мелиоративных систем общего и индивидуального пользования и вовлечения в оборот выбывших сельскохозяйственных угодий для выращивания экспортно ориентированной сельскохозяйственной продукции за счет проведения культуртехнических мероприятий.

23. Субсидии предоставляются на основании соглашений, подготавливаемых (формируемых) и заключаемых с использованием государственной интегрированной информационной системы управления общественными финансами "Электронный бюджет" по типовой форме, утвержденной Министерством финансов Российской Федерации.

24. Перечисление субсидий осуществляется в установленном порядке на единые счета бюджетов, открытые финансовым органам субъектов Российской Федерации в территориальных органах Федерального казначейства.

25. Возврат средств субъектами Российской Федерации из бюджета субъекта Российской Федерации в доход федерального бюджета в случае нарушения обязательств, предусмотренных соглашением, в части, касающейся достижения значений результатов использования субсидии, включая порядок расчета размера средств, подлежащих возврату, сроки возврата и основания для освобождения субъектов Российской Федерации от применения мер ответственности за нарушение указанных обязательств, осуществляется в соответствии с пунктами 16 - 18 и 20 Правил формирования субсидий.

26. Субъект Российской Федерации обеспечивает полноту и достоверность сведений, представляемых в Министерство сельского хозяйства Российской Федерации.

27. Субъект Российской Федерации представляет

в Министерство сельского хозяйства Российской Федерации по форме и в срок, которые устанавливаются Министерством сельского хозяйства Российской Федерации, следующие документы:

а) отчет об объеме экспорта продукции агропромышленного комплекса в натуральном выражении (тыс. тонн зерновых единиц), реализованной в результате создания новой товарной массы, полученной на землях сельскохозяйственного назначения, введенных в эксплуатацию мелиорируемых землях и вовлеченных в оборот сельскохозяйственных угодьях, в году, следующем за годом предоставления субсидии, в рамках регионального проекта;

б) информация о расходах бюджета субъекта Российской Федерации на реализацию мероприятий региональной программы (регионального проекта), в целях софинансирования которых предоставляются субсидии, с указанием сельскохозяйственных товаропроизводителей - получателей средств бюджета субъекта Российской Федерации;

в) информация о достигнутых значениях

результатов использования субсидий в рамках реализации мероприятий региональной программы (регионального проекта), указанных в пунктах 21 и 22 настоящих Правил, с указанием сельскохозяйственных товаропроизводителей - получателей средств бюджета субъекта Российской Федерации;

г) информация об объеме производства продукции растениеводства, произведенной на посевных площадях, на которых реализованы мероприятия в области мелиорации земель, в пересчете на зерновые единицы (тыс. тонн) по результатам года, следующего за годом предоставления субсидии на мероприятия региональных программ.

28. Контроль за соблюдением субъектами Российской Федерации условий и порядка предоставления субсидий осуществляется Министерством сельского хозяйства Российской Федерации и уполномоченными органами государственного финансового контроля.

Приложение N 11
к Государственной программе развития
сельского хозяйства и регулирования
рынков сельскохозяйственной продукции,

сырья и продовольствия

ПРАВИЛА
ПРЕДОСТАВЛЕНИЯ СУБСИДИИ ИЗ
ФЕДЕРАЛЬНОГО БЮДЖЕТА
БЮДЖЕТУ РЕСПУБЛИКИ МАРИЙ ЭЛ НА
СОФИНАНСИРОВАНИЕ РАСХОДНЫХ
ОБЯЗАТЕЛЬСТВ, НАПРАВЛЕННЫХ НА
РЕАЛИЗАЦИЮ МЕРОПРИЯТИЙ
ИНДИВИДУАЛЬНОЙ ПРОГРАММЫ СОЦИАЛЬНО-
ЭКОНОМИЧЕСКОГО
РАЗВИТИЯ РЕСПУБЛИКИ МАРИЙ ЭЛ НА 2020 -
2024 ГОДЫ

1. Настоящие Правила устанавливают цели, условия и порядок предоставления и распределения субсидий из федерального бюджета бюджету Республики Марий Эл в целях софинансирования расходных обязательств Республики Марий Эл, возникающих при реализации мероприятий индивидуальной программы социально-экономического развития Республики Марий Эл на 2020 - 2024 годы, утвержденной распоряжением Правительства Российской Федерации от 8 апреля 2020 г. N 927-р (далее соответственно - индивидуальная программа, субсидии).

2. Субсидии предоставляются в целях софинансирования расходных обязательств Республики Марий Эл, возникающих при осуществлении финансового обеспечения (возмещения) части затрат сельскохозяйственных товаропроизводителей, за исключением граждан, ведущих личное подсобное хозяйство, и сельскохозяйственных кредитных потребительских кооперативов, а также организаций и индивидуальных предпринимателей, осуществляющих производство, первичную и (или) последующую (промышленную) переработку сельскохозяйственной продукции. Субсидии предоставляются в целях софинансирования следующих мероприятий по производству сельскохозяйственной продукции, сырья и продовольствия:

развитие молочного скотоводства, включающее строительство молочных ферм (комплексов), оснащение их сельскохозяйственным оборудованием и техникой, приобретение скота молочных пород;

развитие птицеводства, включающее строительство птицеводческих помещений, оснащение их сельскохозяйственным

оборудованием и техникой;

развитие льноводства, включающее приобретение оборудования для возделывания и переработки льна-долгунца;

развитие семеноводства, включающее приобретение оборудования и техники для развития семеноводства (производство семян зерновых и зернобобовых культур, кормовых культур, льна-долгунца, масличных культур);

строительство, реконструкция или модернизация перерабатывающих производств, убойных цехов и приобретение технологического оборудования для их оснащения.

Субсидии предоставляются в целях софинансирования расходных обязательств Республики Марий Эл, возникающих при осуществлении финансового обеспечения (возмещения) части затрат, указанных в абзаце первом настоящего пункта, за исключением затрат, в отношении которых расходные обязательства Республики Марий Эл возникли при осуществлении финансового обеспечения (возмещения) и софинансируются в соответствии с постановлением Правительства Российской Федерации от 27 декабря 2012 г. N 1432 "Об

утверждении Правил предоставления субсидий производителям сельскохозяйственной техники", постановлением Правительства Российской Федерации от 24 ноября 2018 г. N 1413 "Об утверждении Правил предоставления и распределения иных межбюджетных трансфертов из федерального бюджета бюджетам субъектов Российской Федерации в целях софинансирования расходных обязательств субъектов Российской Федерации по возмещению части прямых понесенных затрат на создание и (или) модернизацию объектов агропромышленного комплекса", постановлением Правительства Российской Федерации от 5 февраля 2020 г. N 86 "Об утверждении Правил предоставления и распределения субсидий из федерального бюджета бюджетам субъектов Российской Федерации на стимулирование увеличения производства масличных культур", постановлением Правительства Российской Федерации от 12 февраля 2020 г. N 137 "Об утверждении Правил предоставления и распределения иных межбюджетных трансфертов из федерального бюджета бюджетам субъектов Российской Федерации в целях софинансирования расходных обязательств субъектов Российской Федерации, возникающих

при возмещении части прямых понесенных затрат на создание и (или) модернизацию объектов по переработке сельскохозяйственной продукции сельскохозяйственным товаропроизводителям, за исключением граждан, ведущих личное подсобное хозяйство, и российским организациям, осуществляющим создание и (или) модернизацию объектов по переработке сельскохозяйственной продукции" и приложениями № 6 - 8 и 10 к Государственной программе развития сельского хозяйства и регулирования рынков сельскохозяйственной продукции, сырья и продовольствия, утвержденной постановлением Правительства Российской Федерации от 14 июля 2012 г. № 717 "О Государственной программе развития сельского хозяйства и регулирования рынков сельскохозяйственной продукции, сырья и продовольствия".

3. Субсидии предоставляются в пределах лимитов бюджетных обязательств, доведенных до Министерства сельского хозяйства Российской Федерации как получателя средств федерального бюджета на предоставление субсидий на цели, указанные в пункте 2 настоящих Правил.

4. Результатами использования субсидий

являются:

а) прирост производства молока в сельскохозяйственных организациях, крестьянских (фермерских) хозяйствах, включая индивидуальных предпринимателей, за отчетный год по отношению к среднему за 5 лет, предшествующих текущему финансовому году, объему производства молока (тыс. тонн). Оценка эффективности такого результата использования субсидий осуществляется на основании данных за период, соответствующий периоду, применяемому при расчете планового результата использования субсидий;

б) прирост объема производства инкубационного яйца в сельскохозяйственных организациях, крестьянских (фермерских) хозяйствах, включая индивидуальных предпринимателей, за отчетный год по отношению к предыдущему году (млн. штук);

в) прирост посевных площадей льна-долгунца в сельскохозяйственных организациях, крестьянских (фермерских) хозяйствах, включая индивидуальных предпринимателей, за отчетный год по отношению к предыдущему году (тыс. гектаров);

г) прирост объема переработки льна-долгунца в сельскохозяйственных организациях, крестьянских (фермерских) хозяйствах, включая индивидуальных предпринимателей, за отчетный год по отношению к предыдущему году (тыс. тонн);

д) введение в оборот неиспользуемых земель сельскохозяйственного назначения (тыс. гектаров);

е) объем переработанной сельскохозяйственной продукции сельскохозяйственными товаропроизводителями, за исключением граждан, ведущих личное подсобное хозяйство, и сельскохозяйственных кредитных потребительских кооперативов, а также организациями и индивидуальными предпринимателями, осуществляющими производство, первичную и (или) последующую (промышленную) переработку сельскохозяйственной продукции (тыс. тонн);

ж) доля высева семян, отвечающих сортовым и посевным качествам, зерновых и зернобобовых культур, кормовых культур, льна-долгунца, масличных культур в сельскохозяйственных организациях, крестьянских (фермерских)

хозяйствах, включая индивидуальных предпринимателей (процентов);

з) количество созданных рабочих мест в результате реализации инвестиционных проектов в Республике Марий Эл (единиц);

и) увеличение налоговых поступлений в консолидированный бюджет Республики Марий Эл (млн. рублей).

5. Предельный уровень софинансирования расходных обязательств Республики Марий Эл из федерального бюджета определяется в соответствии с пунктом 13 Правил формирования, предоставления и распределения субсидий из федерального бюджета бюджетам субъектов Российской Федерации, утвержденных постановлением Правительства Российской Федерации от 30 сентября 2014 г. N 999 "О формировании, предоставлении и распределении субсидий из федерального бюджета бюджетам субъектов Российской Федерации" (далее - Правила формирования субсидий).

6. Субсидии предоставляются бюджету Республики Марий Эл при соблюдении следующих условий:

а) наличие нормативного правового акта Республики Марий Эл, необходимого для реализации индивидуальной программы и утверждающего перечень мероприятий, в целях софинансирования которых предоставляются субсидии, утвержденного в 2-месячный срок со дня принятия акта Правительства Российской Федерации о выделении бюджетных ассигнований Министерству сельского хозяйства Российской Федерации для предоставления субсидий;

б) наличие в бюджете Республики Марий Эл бюджетных ассигнований на исполнение расходного обязательства Республики Марий Эл, софинансирование которого осуществляется из федерального бюджета, в размере, необходимом для его исполнения, включающем размер планируемых к предоставлению субсидий, и порядок определения размера указанных ассигнований, если иное не установлено актами Президента Российской Федерации или актами Правительства Российской Федерации;

в) заключение между Министерством сельского хозяйства Российской Федерации и высшим исполнительным органом государственной власти Республики Марий Эл соглашения о

предоставлении субсидий в соответствии с пунктом 10 Правил формирования субсидий (далее - соглашение).

7. Объем бюджетных ассигнований бюджета Республики Марий Эл на финансовое обеспечение расходных обязательств Республики Марий Эл, софинансируемых за счет субсидий, по мероприятиям, указанным в пункте 2 настоящих Правил, утверждается законом о бюджете Республики Марий Эл исходя из необходимости достижения результатов использования субсидий, предусмотренных пунктом 4 настоящих Правил.

8. Субсидии предоставляются на основании соглашения, подготавливаемого (формируемого) с использованием государственной интегрированной информационной системы управления общественными финансами "Электронный бюджет" в соответствии с типовой формой, утвержденной Министерством финансов Российской Федерации.

9. Уполномоченный орган исполнительной власти Республики Марий Эл представляет в Министерство сельского хозяйства Российской Федерации следующие документы:

а) выписка из закона Республики Марий Эл о

бюджете Республики Марий Эл (сводной бюджетной росписи бюджета Республики Марий Эл) и (или) муниципального правового акта представительного органа муниципального образования о местном бюджете (сводной бюджетной росписи местного бюджета), подтверждающая наличие утвержденных в бюджете Республики Марий Эл (местном бюджете) бюджетных ассигнований на финансовое обеспечение указанных в пункте 2 настоящих Правил расходных обязательств Республики Марий Эл (расходных обязательств муниципальных образований, в целях софинансирования которых бюджету Республики Марий Эл предоставляются субсидии), - не позднее 30 дней со дня заключения соглашения;

б) документ, содержащий информацию об использовании средств бюджета Республики Марий Эл, в целях софинансирования расходных обязательств которых предоставляются субсидии, с приложением перечня получателей средств - по форме и в срок, которые устанавливаются Министерством сельского хозяйства Российской Федерации;

в) отчет о достижении значений результатов использования субсидий и об обязательствах,

принятых в целях их достижения, подготавливаемый (формируемый) с использованием государственной интегрированной информационной системы управления общественными финансами "Электронный бюджет", в порядке и сроки, которые установлены соглашением;

г) отчет о расходах, в целях софинансирования которых предоставляются субсидии, в порядке и сроки, которые установлены соглашением.

10. Перечисление субсидий осуществляется в установленном порядке на единый счет бюджета, открытый финансовому органу субъекта Российской Федерации в территориальном органе Федерального казначейства.

11. Оценка эффективности использования субсидий осуществляется Министерством сельского хозяйства Российской Федерации ежегодно на основании сравнения установленных соглашением плановых значений результатов использования субсидий и фактических результатов использования субсидий.

12. Возврат средств Республики Марий Эл из бюджета Республики Марий Эл в федеральный бюджет в случае нарушения обязательств,

предусмотренных соглашением, в части, касающейся достижения результатов использования субсидий и (или) достижения значений указанных результатов, включая порядок расчета размера средств, подлежащих возврату, сроки возврата и основания для освобождения Республики Марий Эл от возврата таких средств, осуществляется в соответствии с пунктами 16 - 18 и 20 Правил формирования субсидий.

13. Ответственность за достоверность представляемых в Министерство сельского хозяйства Российской Федерации сведений и соблюдение условий, предусмотренных настоящими Правилами и соглашением, возлагается на уполномоченный орган исполнительной власти Республики Марий Эл.

14. Контроль за соблюдением Республикой Марий Эл целей, условий и порядка предоставления субсидий осуществляется Министерством сельского хозяйства Российской Федерации и уполномоченными органами государственного финансового контроля.

