

ПРАВИТЕЛЬСТВО РОССИЙСКОЙ ФЕДЕРАЦИИ

ПОСТАНОВЛЕНИЕ

от 23 марта 2021 г. N 449

О ВНЕСЕНИИ ИЗМЕНЕНИЙ В ГОСУДАРСТВЕННУЮ ПРОГРАММУ РОССИЙСКОЙ ФЕДЕРАЦИИ "ДОСТУПНАЯ СРЕДА"

Правительство Российской Федерации постановляет:

1. Утвердить прилагаемые изменения, которые вносятся в государственную программу Российской Федерации "Доступная среда", утвержденную постановлением Правительства Российской Федерации от 29 марта 2019 г. N 363 "Об утверждении государственной программы Российской Федерации "Доступная среда" (Собрание законодательства Российской Федерации, 2019, N 15, ст. 1746; N 47, ст. 6685; 2020, N 1, ст. 108; 2021, N 1, ст. 102).
2. Министерству труда и социальной защиты Российской Федерации разместить государственную программу Российской Федерации "Доступная среда" с изменениями, утвержденными настоящим постановлением, на своем официальном сайте, а также на портале государственных программ Российской Федерации в информационно-телекоммуникационной сети "Интернет" в 2-недельный срок со дня официального опубликования настоящего постановления.

Председатель Правительства
Российской Федерации
М.МИШУСТИН

Утверждены
постановлением Правительства
Российской Федерации
от 23 марта 2021 г. N 449

ИЗМЕНЕНИЯ,
КОТОРЫЕ ВНОСЯТСЯ В ГОСУДАРСТВЕННУЮ ПРОГРАММУ
РОССИЙСКОЙ
ФЕДЕРАЦИИ "ДОСТУПНАЯ СРЕДА"

Изложить государственную программу Российской Федерации
"Доступная среда" в следующей редакции:

"Утверждена
постановлением Правительства
Российской Федерации
от 29 марта 2019 г. N 363
(в редакции постановления
Правительства Российской Федерации
от 23 марта 2021 г. N 449)

ГОСУДАРСТВЕННАЯ ПРОГРАММА РОССИЙСКОЙ ФЕДЕРАЦИИ
"ДОСТУПНАЯ СРЕДА"

ПАСПОРТ
государственной программы Российской Федерации
"Доступная среда"

Ответственный исполнитель Программы	-	Министерство труда и социальной защиты Российской Федерации
Участники Программы	-	Министерство цифрового развития, связи и массовых коммуникаций Российской Федерации (2011 - 2025 годы), Федеральное агентство по печати и массовым коммуникациям (2012 - 2020 годы), Федеральное медико-биологическое агентство (2011 - 2025 годы), Фонд социального страхования Российской Федерации (2014 - 2025 годы), Министерство образования и науки Российской Федерации (2011 - 2018 годы), Министерство просвещения Российской Федерации (2018 - 2025 годы), Министерство науки и высшего образования Российской Федерации (2018 - 2025 годы), Министерство строительства и жилищно-коммунального хозяйства Российской Федерации

	<p>(2016 - 2017 годы), Министерство промышленности и торговли Российской Федерации (2011 - 2018 годы), Министерство транспорта Российской Федерации (2011 - 2025 годы), Министерство финансов Российской Федерации (2011 - 2015 годы), Министерство спорта Российской Федерации (2011 - 2025 годы), Министерство культуры Российской Федерации (2011 - 2025 годы), Министерство сельского хозяйства Российской Федерации (2018 - 2019 годы), Министерство здравоохранения Российской Федерации (2018 - 2019 годы), Пенсионный фонд Российской Федерации (2017 - 2020 годы), Федеральное агентство по техническому регулированию и метрологии (2016 - 2025 годы), Федеральная служба государственной статистики (2017 год)</p>
Подпрограммы Программы	<p>- подпрограмма 1 "Обеспечение условий доступности приоритетных объектов и услуг в приоритетных сферах жизнедеятельности инвалидов и других маломобильных групп населения"; подпрограмма 2 "Совершенствование системы комплексной реабилитации и абилитации инвалидов"; подпрограмма 3 "Совершенствование государственной системы медико-социальной экспертизы"</p>
Цель Программы	<p>- создание правовых, экономических и институциональных условий, способствующих интеграции инвалидов в общество и повышению уровня их жизни</p>

Задачи Программы	- обеспечение равного доступа инвалидов к приоритетным объектам и услугам в приоритетных сферах жизнедеятельности инвалидов и других маломобильных групп населения; обеспечение равного доступа инвалидов к реабилитационным и абилитационным услугам, включая обеспечение равного доступа к профессиональному развитию и трудоустройству инвалидов; обеспечение объективности и прозрачности деятельности учреждений медико-социальной экспертизы
---------------------	--

Целевые индикаторы и показатели Программы	- показатель 1 "Доля доступных для инвалидов и других маломобильных групп населения приоритетных объектов социальной, транспортной, инженерной инфраструктуры в общем количестве приоритетных объектов"; показатель 2 "Доля инвалидов, положительно оценивающих отношение населения к проблемам инвалидов, в общей численности опрошенных инвалидов"; показатель 3 "Доля субъектов Российской Федерации, сформировавших систему комплексной реабилитации и абилитации инвалидов, в том числе детей-инвалидов, соответствующую типовой программе субъекта Российской Федерации, в общем количестве субъектов Российской Федерации"; показатель 4 "Доля инвалидов, в отношении которых осуществлялись мероприятия по реабилитации и (или) абилитации, в общей численности инвалидов, имеющих такие рекомендации в индивидуальной программе реабилитации или абилитации (взрослые)"; показатель 5 "Доля инвалидов, в отношении которых осуществлялись мероприятия по реабилитации и (или) абилитации, в общей численности инвалидов, имеющих такие рекомендации в индивидуальной программе реабилитации или абилитации (дети)"; показатель 6 "Доля занятых инвалидов трудоспособного возраста в общей численности инвалидов трудоспособного возраста в Российской Федерации"
---	--

<p>Этапы и сроки реализации Программы</p>	<p>- 2011 - 2025 годы, в том числе: I этап - 2011 - 2012 годы; II этап - 2013 - 2015 годы; III этап - 2016 - 2018 годы; IV этап - 2019 - 2020 годы; V этап - 2021 - 2025 годы</p>
<p>Объемы бюджетных ассигнований Программы</p>	<p>- общий объем бюджетных ассигнований федерального бюджета и бюджетов государственных внебюджетных фондов составляет 716060618 тыс. рублей, в том числе: на 2011 год - 33003378 тыс. рублей; на 2012 год - 30025336,3 тыс. рублей; на 2013 год - 33331917,2 тыс. рублей; на 2014 год - 35589924,4 тыс. рублей; на 2015 год - 41087160,8 тыс. рублей; на 2016 год - 38553312,2 тыс. рублей; на 2017 год - 47448769,1 тыс. рублей; на 2018 год - 50794059,5 тыс. рублей; на 2019 год - 53799240 тыс. рублей; на 2020 год - 59340303,2 тыс. рублей; на 2021 год - 58890948,4 тыс. рублей; на 2022 год - 59039523,3 тыс. рублей; на 2023 год - 59934916,6 тыс. рублей; на 2024 год - 57591671,9 тыс. рублей; на 2025 год - 57591671,9 тыс. рублей; из них: объем бюджетных ассигнований федерального бюджета составляет 716060618 тыс. рублей, в том числе: на 2011 год - 33003378 тыс. рублей; на 2012 год - 30025336,3 тыс. рублей; на 2013 год - 33331917,2 тыс. рублей; на 2014 год - 35589924,4 тыс. рублей; на 2015 год - 41087160,8 тыс. рублей; на 2016 год - 38553312,2 тыс. рублей;</p>

на 2017 год - 47448769,1 тыс. рублей;
на 2018 год - 50794059,5 тыс. рублей;
на 2019 год - 53799240 тыс. рублей;
на 2020 год - 59340303,2 тыс. рублей;
на 2021 год - 58890948,4 тыс. рублей;
на 2022 год - 59039523,3 тыс. рублей;
на 2023 год - 59934916,6 тыс. рублей;
на 2024 год - 57591671,9 тыс. рублей;
на 2025 год - 57591671,9 тыс. рублей;
объем бюджетных ассигнований бюджетов
государственных внебюджетных фондов за счет
средств межбюджетных трансфертов из
федерального бюджета составляет 313115999,3
тыс. рублей,

в том числе:

на 2014 год - 8999525,8 тыс. рублей;
на 2015 год - 11082759,1 тыс. рублей;
на 2016 год - 15365896,3 тыс. рублей;
на 2017 год - 24125126,2 тыс. рублей;
на 2018 год - 26474603,6 тыс. рублей;
на 2019 год - 28826799,3 тыс. рублей;
на 2020 год - 33265063,4 тыс. рублей;
на 2021 год - 33298998,6 тыс. рублей;
на 2022 год - 33339614,9 тыс. рублей;
на 2023 год - 33339614,9 тыс. рублей;
на 2024 год - 32498998,6 тыс. рублей;
на 2025 год - 32498998,6 тыс. рублей

Справочно	<p>объем налоговых расходов Российской Федерации в рамках реализации государственной программы (всего):</p> <ul style="list-style-type: none"> на 2017 год - 3089647 тыс. рублей; на 2018 год - 2347310 тыс. рублей; на 2019 год - 2134900 тыс. рублей; на 2020 год - 2054228 тыс. рублей; на 2021 год - 2251422 тыс. рублей; на 2022 год - 2419829 тыс. рублей; на 2023 год - 2609789 тыс. рублей; на 2024 год - 2609789 тыс. рублей; на 2025 год - 2609789 тыс. рублей
Ожидаемые результаты реализации Программы	<p>- увеличение доли доступных для инвалидов и других маломобильных групп населения приоритетных объектов социальной, транспортной, инженерной инфраструктуры в общем количестве приоритетных объектов (до 70,7 процента в 2025 году);</p> <p>увеличение доли инвалидов, положительно оценивающих отношение населения к проблемам инвалидов, в общей численности опрошенных инвалидов (до 74,6 процента в 2025 году);</p> <p>увеличение доли субъектов Российской Федерации, сформировавших систему комплексной реабилитации и абилитации инвалидов, в том числе детей-инвалидов, соответствующую типовой программе субъекта Российской Федерации, в общем количестве субъектов Российской Федерации (до 72 процентов в 2025 году);</p> <p>увеличение доли инвалидов, в отношении которых осуществлялись мероприятия по реабилитации и (или) абилитации, в общей численности инвалидов, имеющих такие рекомендации в индивидуальной программе реабилитации или абилитации (взрослые) (до 95</p>

	<p>процентов в 2025 году); увеличение доли инвалидов, в отношении которых осуществлялись мероприятия по реабилитации и (или) абилитации, в общей численности инвалидов, имеющих такие рекомендации в индивидуальной программе реабилитации или абилитации (дети) (до 97 процентов в 2025 году); увеличение доли занятых инвалидов трудоспособного возраста в общей численности инвалидов трудоспособного возраста в Российской Федерации (до 41 процента в 2025 году)</p>
--	---

ПАСПОРТ

подпрограммы 1 "Обеспечение условий доступности приоритетных объектов и услуг в приоритетных сферах жизнедеятельности инвалидов и других маломобильных групп населения"

Ответственный исполнитель подпрограммы	-	Министерство труда и социальной защиты Российской Федерации
--	---	---

Участники подпрограммы	<p>- Федеральное агентство по техническому регулированию и метрологии (2016 - 2025 годы), Министерство цифрового развития, связи и массовых коммуникаций Российской Федерации (2011 - 2025 годы), Федеральное агентство по печати и массовым коммуникациям (2012 - 2020 годы), Министерство культуры Российской Федерации (2011 - 2025 годы), Министерство строительства и жилищно-коммунального хозяйства Российской Федерации (2016 - 2017 годы), Министерство спорта Российской Федерации (2011 - 2025 годы), Министерство транспорта Российской Федерации (2011 - 2025 годы), Министерство образования и науки Российской Федерации (2011 - 2018 годы), Министерство науки и высшего образования Российской Федерации (2018 - 2025 годы), Министерство просвещения Российской Федерации (2018 - 2025 годы), Министерство промышленности и торговли Российской Федерации (2011 - 2018 годы)</p>
Программно-целевые инструменты подпрограммы	<p>- отсутствуют</p>
Цель подпрограммы	<p>- повышение уровня доступности приоритетных объектов и услуг в приоритетных сферах жизнедеятельности инвалидов и других маломобильных групп населения</p>

Задачи подпрограммы	- формирование условий для просвещенности граждан в вопросах инвалидности и устранения барьеров во взаимоотношениях с другими людьми; оценка состояния доступности приоритетных объектов и услуг и формирование нормативно-правовой и методической базы по обеспечению доступности приоритетных объектов и услуг в приоритетных сферах жизнедеятельности инвалидов и других маломобильных групп населения; формирование условий для беспрепятственного доступа инвалидов и других маломобильных групп населения к приоритетным объектам и услугам в сфере социальной защиты, здравоохранения, культуры, образования, транспорта, информации и связи, физической культуры и спорта

<p>Целевые индикаторы и показатели подпрограммы</p>	<p>- показатель 1.1 "Доля субъектов Российской Федерации, имеющих сформированные и обновляемые карты доступности объектов и услуг, в общем количестве субъектов Российской Федерации";</p> <p>показатель 1.14 "Количество произведенных и транслированных субтитров для субтитрирования телевизионных программ общероссийских обязательных общедоступных каналов";</p> <p>показатель 1.17 "Доля граждан, признающих навыки, достоинства и способности инвалидов, в общей численности опрошенных граждан";</p> <p>показатель 1.21 "Количество обращений (консультаций) в информационно-справочный центр поддержки граждан по вопросам инвалидности, социальной защиты, медико-социальной экспертизы и реабилитации инвалидов, в том числе женщин-инвалидов, девочек-инвалидов, а также пострадавших в результате чрезвычайных ситуаций"</p>
<p>Этапы и сроки реализации подпрограммы</p>	<p>- I этап - 2011 - 2012 годы; II этап - 2013 - 2020 годы; III этап - 2021 - 2025 годы</p>

Объемы бюджетных ассигнований подпрограммы	- объем бюджетных ассигнований федерального бюджета составляет 33888831,5 тыс. рублей, в том числе: на 2011 год - 1642830 тыс. рублей; на 2012 год - 2098530 тыс. рублей; на 2013 год - 1594710,8 тыс. рублей; на 2014 год - 8118519,3 тыс. рублей; на 2015 год - 8211696,3 тыс. рублей; на 2016 год - 3316938,1 тыс. рублей; на 2017 год - 2785356,9 тыс. рублей; на 2018 год - 1606320,3 тыс. рублей; на 2019 год - 1089459,1 тыс. рублей; на 2020 год - 1169330,7 тыс. рублей; на 2021 год - 444005,8 тыс. рублей; на 2022 год - 451698,6 тыс. рублей; на 2023 год - 453145,2 тыс. рублей; на 2024 год - 453145,2 тыс. рублей; на 2025 год - 453145,2 тыс. рублей
--	---

<p>Ожидаемые результаты реализации подпрограммы</p>	<p>- увеличение доли субъектов Российской Федерации, имеющих сформированные и обновляемые карты доступности объектов и услуг, в общем количестве субъектов Российской Федерации (до 100 процентов к 2023 году); обеспечение выпуска произведенных и транслированных субтитров для субтитрирования телевизионных программ общероссийских обязательных общедоступных каналов в объеме не менее 13365 часов субтитров в год; увеличение доли граждан, признающих навыки, достоинства и способности инвалидов, в общей численности опрошенных граждан (до 84,7 процента в 2025 году); увеличение количества обращений (консультаций) в информационно-справочный центр поддержки граждан по вопросам инвалидности, социальной защиты, медико-социальной экспертизы и реабилитации инвалидов, в том числе женщин-инвалидов, девочек-инвалидов, а также пострадавших в результате чрезвычайных ситуаций (не менее 25550 единиц ежегодно)</p>
---	--

ПАСПОРТ

подпрограммы 2 "Совершенствование системы комплексной реабилитации и абилитации инвалидов"

<p>Ответственный исполнитель подпрограммы</p>	<p>- Министерство труда и социальной защиты Российской Федерации</p>

Участники подпрограммы	<p>- Министерство спорта Российской Федерации (2011 - 2025 годы), Министерство промышленности и торговли Российской Федерации (2011 - 2018 годы), Министерство культуры Российской Федерации (2011 - 2025 годы), Фонд социального страхования Российской Федерации (2014 - 2025 годы), Министерство образования и науки Российской Федерации (2011 - 2018 годы), Министерство науки и высшего образования Российской Федерации (2018 - 2025 годы), Министерство просвещения Российской Федерации (2018 - 2025 годы), Министерство сельского хозяйства Российской Федерации (2018 - 2019 годы), Министерство транспорта Российской Федерации (2011 - 2025 годы), Министерство здравоохранения Российской Федерации (2018 - 2019 годы), Министерство финансов Российской Федерации (2011 - 2015 годы), Федеральное агентство по техническому регулированию и метрологии (2016 - 2025 годы), Федеральная служба государственной статистики (2017 год)</p>
Программно-целевые инструменты подпрограммы	<p>- отсутствуют</p>
Цель подпрограммы	<p>- повышение уровня обеспеченности инвалидов и детей-инвалидов реабилитационными и абилитационными услугами, а также уровня профессионального развития и занятости инвалидов</p>

<p>Задачи подпрограммы</p>	<p>- определение потребности инвалидов и детей-инвалидов в реабилитационных и абилитационных услугах; формирование современной отрасли по производству товаров для лиц с ограниченными возможностями здоровья, в том числе технических средств реабилитации инвалидов; формирование условий для повышения уровня профессионального развития и занятости инвалидов; формирование и поддержание в актуальном состоянии нормативно-правовой и методической базы по организации системы комплексной реабилитации и абилитации инвалидов, в том числе детей-инвалидов, с учетом лучшего отечественного и иностранного опыта; формирование условий для развития системы комплексной реабилитации и абилитации инвалидов, в том числе детей-инвалидов</p>
<p>Целевые индикаторы и показатели подпрограммы</p>	<p>- показатель 2.3 "Доля инвалидов, обеспеченных техническими средствами реабилитации (услугами) в соответствии с федеральным перечнем в рамках индивидуальной программы реабилитации, в общей численности инвалидов"; показатель 2.4 "Доля граждан, удовлетворенных качеством предоставления государственной услуги по обеспечению инвалидов техническими средствами реабилитации (услугами), в общем числе граждан, получивших технические средства реабилитации (услуги)"; показатель 2.7 "Доля инвалидов, трудоустроенных органами службы занятости, в общем числе инвалидов, обратившихся в органы службы занятости"; показатель 2.9 "Темп роста/снижения численности инвалидов, принятых на обучение по программам бакалавриата и программам</p>

специалитета (по отношению к значению показателя предыдущего года)";

показатель 2.10 "Доля студентов из числа инвалидов, обучавшихся по программам бакалавриата и программам специалитета, отчисленных по причине академической задолженности, в общей численности инвалидов, принятых на обучение по программам бакалавриата и программам специалитета";

показатель 2.11 "Темп роста/снижения численности инвалидов, принятых на обучение по образовательным программам среднего профессионального образования (по отношению к значению показателя предыдущего года)";

показатель 2.12 "Доля студентов из числа инвалидов, обучавшихся по образовательным программам среднего профессионального образования, выбывших по причине академической неуспеваемости";

показатель 2.13 "Доля граждан, время ожидания которых в очереди при обращении в территориальные органы Фонда социального страхования Российской Федерации для получения государственной услуги по обеспечению техническими средствами реабилитации и услугами составило не более 15 минут, в общей численности граждан, обратившихся в территориальный орган Фонда социального страхования Российской Федерации";

показатель 2.14 "Доля граждан, использующих механизм получения государственной услуги по обеспечению техническими средствами реабилитации и услугами в электронной форме, в общем числе граждан, подавших заявление на получение государственных услуг";

показатель 2.15 "Численность инвалидов, которым оказаны услуги по протезированию в

	<p>период пребывания их в стационарах сложного протезирования";</p> <p>показатель 2.16 "Доля новых (обновленных) национальных стандартов в области технических средств реабилитации и другой продукции реабилитационной направленности";</p> <p>показатель 2.17 "Доля детей целевой группы, получивших услуги ранней помощи, в общем числе детей целевой группы, нуждающихся в получении таких услуг";</p> <p>показатель 2.18 "Доля субъектов Российской Федерации, обеспечивающих реализацию технологии сопровождаемого проживания инвалидов";</p> <p>показатель 2.19 "Доля профессиональных образовательных организаций, в которых обеспечены условия для получения среднего профессионального образования инвалидами и лицами с ограниченными возможностями здоровья, в том числе с использованием дистанционных образовательных технологий, в общем количестве таких организаций";</p> <p>показатель 2.20 "Удельный вес числа образовательных организаций высшего образования, здания которых приспособлены для обучения лиц с ограниченными возможностями здоровья"</p>
<p>Этапы и сроки реализации подпрограммы</p>	<p>- I этап - 2011 - 2015 годы;</p> <p>II этап - 2016 - 2018 годы;</p> <p>III этап - 2019 - 2020 годы;</p> <p>IV этап - 2021 - 2025 годы</p>
<p>Объемы бюджетных ассигнований подпрограммы</p>	<p>- общий объем бюджетных ассигнований федерального бюджета и бюджетов государственных внебюджетных фондов составляет 463611812,8 тыс. рублей, в том числе:</p> <p>на 2011 год - 24795322,3 тыс. рублей;</p>

на 2012 год - 19984349,1 тыс. рублей;
на 2013 год - 22984100,4 тыс. рублей;
на 2014 год - 17413100,3 тыс. рублей;
на 2015 год - 22657951,9 тыс. рублей;
на 2016 год - 23637864,2 тыс. рублей;
на 2017 год - 32296969,7 тыс. рублей;
на 2018 год - 33456657 тыс. рублей;
на 2019 год - 34489326,7 тыс. рублей;
на 2020 год - 38985375,4 тыс. рублей;
на 2021 год - 38883031,9 тыс. рублей;
на 2022 год - 38914336 тыс. рублей;
на 2023 год - 38931553,5 тыс. рублей;
на 2024 год - 38090937,2 тыс. рублей;
на 2025 год - 38090937,2 тыс. рублей;

из них:

объем бюджетных ассигнований федерального бюджета составляет 463611812,8 тыс. рублей, в том числе:

на 2011 год - 24795322,3 тыс. рублей;
на 2012 год - 19984349,1 тыс. рублей;
на 2013 год - 22984100,4 тыс. рублей;
на 2014 год - 17413100,3 тыс. рублей;
на 2015 год - 22657951,9 тыс. рублей;
на 2016 год - 23637864,2 тыс. рублей;
на 2017 год - 32296969,7 тыс. рублей;
на 2018 год - 33456657 тыс. рублей;
на 2019 год - 34489326,7 тыс. рублей;
на 2020 год - 38985375,4 тыс. рублей;
на 2021 год - 38883031,9 тыс. рублей;
на 2022 год - 38914336 тыс. рублей;
на 2023 год - 38931553,5 тыс. рублей;
на 2024 год - 38090937,2 тыс. рублей;
на 2025 год - 38090937,2 тыс. рублей;

объем бюджетных ассигнований бюджетов государственных внебюджетных фондов за счет средств межбюджетных трансфертов из федерального бюджета составляет 313115999,3 тыс. рублей,

	<p>В том числе:</p> <p>на 2014 год - 8999525,8 тыс. рублей;</p> <p>на 2015 год - 11082759,1 тыс. рублей;</p> <p>на 2016 год - 15365896,3 тыс. рублей;</p> <p>на 2017 год - 24125126,2 тыс. рублей;</p> <p>на 2018 год - 26474603,6 тыс. рублей;</p> <p>на 2019 год - 28826799,3 тыс. рублей;</p> <p>на 2020 год - 33265063,4 тыс. рублей;</p> <p>на 2021 год - 33298998,6 тыс. рублей;</p> <p>на 2022 год - 33339614,9 тыс. рублей;</p> <p>на 2023 год - 33339614,9 тыс. рублей;</p> <p>на 2024 год - 32498998,6 тыс. рублей;</p> <p>на 2025 год - 32498998,6 тыс. рублей</p>
<p>Ожидаемые результаты реализации подпрограммы</p>	<p>- сохранение доли инвалидов, обеспеченных техническими средствами реабилитации (услугами) в соответствии с федеральным перечнем в рамках индивидуальной программы реабилитации, в общей численности инвалидов (на уровне не менее 98 процентов ежегодно);</p> <p>сохранение доли граждан, удовлетворенных качеством предоставления государственной услуги по обеспечению инвалидов техническими средствами реабилитации (услугами), в общем числе граждан, получивших технические средства реабилитации (услуги) (на уровне не менее 90 процентов ежегодно);</p> <p>увеличение доли инвалидов, трудоустроенных органами службы занятости, в общем числе инвалидов, обратившихся в органы службы занятости (до 75 процентов в 2025 году);</p> <p>увеличение темпа роста численности инвалидов, принятых на обучение по программам бакалавриата и программам специалитета (по отношению к значению показателя предыдущего года) (до 110,5 процента в 2025 году);</p> <p>сохранение доли студентов из числа инвалидов, обучавшихся по программам бакалавриата и программам специалитета, отчисленных по</p>

причине академической задолженности, в общей численности инвалидов, принятых на обучение по программам бакалавриата и программам специалитета (на уровне не более 7 процентов ежегодно);

увеличение темпа роста численности инвалидов, принятых на обучение по образовательным программам среднего профессионального образования (по отношению к значению показателя предыдущего года) (до 117 процентов в 2025 году);

сохранение доли студентов из числа инвалидов, обучавшихся по образовательным программам среднего профессионального образования, выбывших по причине академической неуспеваемости (на уровне не более 7 процентов ежегодно);

сохранение доли граждан, время ожидания которых в очереди при обращении в территориальные органы Фонда социального страхования Российской Федерации для получения государственной услуги по обеспечению техническими средствами реабилитации и услугами составило не более 15 минут, в общей численности граждан, обратившихся в территориальные органы Фонда социального страхования Российской Федерации (на уровне не менее 100 процентов ежегодно);

увеличение доли граждан, использующих механизм получения государственной услуги по обеспечению техническими средствами реабилитации и услугами в электронной форме, в общем числе граждан, подавших заявления на получение государственных услуг (до 55 процентов в 2025 году);

увеличение численности инвалидов, которым оказаны услуги по протезированию в период пребывания их в стационарах сложного

протезирования (до 9700 в 2025 году);
увеличение доли новых (обновленных) национальных стандартов в области технических средств реабилитации и другой продукции реабилитационной направленности (до 95 процентов в 2025 году);
увеличение доли детей целевой группы, получивших услуги ранней помощи, в общем числе детей целевой группы, нуждающихся в получении таких услуг (до 100 процентов в 2025 году);
увеличение доли субъектов Российской Федерации, обеспечивающих реализацию технологии сопровождаемого проживания инвалидов (до 100 процентов в 2025 году);
сохранение доли профессиональных образовательных организаций, в которых обеспечены условия для получения среднего профессионального образования инвалидами и лицами с ограниченными возможностями здоровья, в том числе с использованием дистанционных образовательных технологий, в общем количестве таких организаций (на уровне не менее 70 процентов ежегодно);
увеличение удельного веса числа образовательных организаций высшего образования, здания которых приспособлены для обучения лиц с ограниченными возможностями здоровья (до 30 процентов в 2025 году)

ПАСПОРТ

подпрограммы 3 "Совершенствование государственной системы медико-социальной экспертизы"

Ответственный исполнитель подпрограммы	- Министерство труда и социальной защиты Российской Федерации
--	---

Участники подпрограммы	- Пенсионный фонд Российской Федерации (2017 - 2020 годы), Федеральное медико-биологическое агентство (2011 - 2025 годы), Федеральное агентство по техническому регулированию и метрологии (2016 - 2025 годы), Федеральная служба государственной статистики (2017 год)
Программно-целевые инструменты подпрограммы	- отсутствуют
Цель подпрограммы	- повышение доступности, объективности и прозрачности деятельности учреждений медико-социальной экспертизы
Задачи подпрограммы	- разработка и внедрение объективных методик освидетельствования в государственной системе медико-социальной экспертизы; повышение доступности и качества предоставления услуги по проведению медико-социальной экспертизы
Целевые индикаторы и показатели подпрограммы	- показатель 3.2 "Доля удовлетворенных судебных исков, поданных гражданами в отношении решений бюро (главного бюро, Федерального бюро) медико-социальной экспертизы, в общем количестве исков граждан, по которым судом принято решение в отношении решений бюро (главного бюро, Федерального бюро)"; показатель 3.3 "Доля граждан, удовлетворенных качеством предоставления услуги по медико-социальной экспертизе, в общем числе граждан, прошедших освидетельствование в учреждениях медико-социальной экспертизы"; показатель 3.4 "Отношение средней заработной платы врачей и работников, имеющих высшее

медицинское (фармацевтическое) или иное высшее образование, предоставляющих медицинские услуги (обеспечивающих предоставление медицинских услуг), системы медико-социальной экспертизы к средней заработной плате в регионе";

показатель 3.5 "Отношение средней заработной платы среднего медицинского (фармацевтического) персонала (персонала, обеспечивающего условия для предоставления медицинских услуг) системы медико-социальной экспертизы к средней заработной плате в регионе";

показатель 3.6 "Отношение средней заработной платы младшего медицинского персонала (персонала, обеспечивающего условия для предоставления медицинских услуг) системы медико-социальной экспертизы к средней заработной плате в регионе";

показатель 3.7 "Доля граждан, время ожидания которых в очереди при обращении в бюро (главное бюро, Федеральное бюро) медико-социальной экспертизы для получения услуги по проведению медико-социальной экспертизы составило не более 15 минут, в общей численности граждан, прошедших медико-социальную экспертизу";

показатель 3.9 "Количество посещений физическими лицами федеральных государственных бюджетных учреждений, подведомственных Министерству труда и социальной защиты Российской Федерации, в целях получения реабилитационных мероприятий";

показатель 3.10 "Количество освидетельствований физических лиц при проведении медико-социальной экспертизы в федеральном государственном бюджетном

		учреждении "Федеральное бюро медико-социальной экспертизы" Министерства труда и социальной защиты Российской Федерации"
Этапы и сроки реализации подпрограммы	-	I этап - 2011 - 2012 годы; II этап - 2013 - 2015 годы; III этап - 2016 - 2018 годы; IV этап - 2019 - 2020 годы; V этап - 2021 - 2025 годы
Объемы бюджетных ассигнований подпрограммы	-	объем бюджетных ассигнований средств федерального бюджета составляет 218521488,5 тыс. рублей, в том числе: на 2011 год - 6565225,7 тыс. рублей; на 2012 год - 7942457,2 тыс. рублей; на 2013 год - 8753106 тыс. рублей; на 2014 год - 10058304,8 тыс. рублей; на 2015 год - 10217512,6 тыс. рублей; на 2016 год - 11598509,9 тыс. рублей; на 2017 год - 12366442,5 тыс. рублей; на 2018 год - 15731082,2 тыс. рублей; на 2019 год - 18220454,2 тыс. рублей; на 2020 год - 19185597,1 тыс. рублей; на 2021 год - 19563910,7 тыс. рублей; на 2022 год - 19673488,7 тыс. рублей; на 2023 год - 20550217,9 тыс. рублей; на 2024 год - 19047589,5 тыс. рублей; на 2025 год - 19047589,5 тыс. рублей
Ожидаемые результаты реализации подпрограммы	-	уменьшение доли удовлетворенных судебных исков, поданных гражданами в отношении решений бюро (главного бюро, Федерального бюро) медико-социальной экспертизы, в общем числе исков граждан, по которым судом принято решение в отношении решений бюро (главного бюро, Федерального бюро) (до 2,7 процента в 2025 году); сохранение доли граждан, удовлетворенных качеством предоставления услуги по медико-

социальной экспертизе, в общем числе граждан, прошедших освидетельствование в учреждениях медико-социальной экспертизы (на уровне не менее 90 процентов ежегодно);
обеспечение средней заработной платы врачей и работников, имеющих высшее медицинское (фармацевтическое) или иное высшее образование, предоставляющих медицинские услуги (обеспечивающих предоставление медицинских услуг), системы медико-социальной экспертизы относительно средней заработной платы в регионе (не менее 200 процентов ежегодно средней заработной платы по соответствующему региону);
обеспечение средней заработной платы среднего медицинского (фармацевтического) персонала (персонала, обеспечивающего условия для предоставления медицинских услуг) системы медико-социальной экспертизы относительно средней заработной платы в регионе (не менее 100 процентов ежегодно средней заработной платы по соответствующему региону);
обеспечение средней заработной платы младшего медицинского персонала (персонала, обеспечивающего условия для предоставления медицинских услуг) системы медико-социальной экспертизы относительно средней заработной платы в регионе (не менее 100 процентов средней заработной платы по соответствующему региону);
обеспечение доли граждан, время ожидания которых в очереди при обращении в бюро (главное бюро, Федеральное бюро) медико-социальной экспертизы для получения услуги по проведению медико-социальной экспертизы составило не более 15 минут, в общей численности граждан, прошедших медико-социальную экспертизу (не менее 100 процентов

	ежегодно); обеспечение количества посещений физическими лицами федеральных государственных бюджетных учреждений, подведомственных Министерству труда и социальной защиты Российской Федерации, в целях получения реабилитационных мероприятий (не менее 9821 единицы ежегодно); обеспечение количества освидетельствований физических лиц при проведении медико-социальной экспертизы в федеральном государственном бюджетном учреждении "Федеральное бюро медико-социальной экспертизы" Министерства труда и социальной защиты Российской Федерации" (не менее 11814 единиц ежегодно)
--	--

1. Приоритеты и цели государственной политики в области социальной защиты инвалидов в Российской Федерации, в том числе общие требования к государственной политике субъектов Российской Федерации

В Российской Федерации в настоящее время насчитывается около 11,96 млн. инвалидов, что составляет около 8,1 процента населения страны, и более 40 млн. маломобильных граждан - 27,4 процента населения.

В 2008 году Российская Федерация подписала и в 2012 году ратифицировала Конвенцию о правах инвалидов от 13 декабря 2006 г. (далее - Конвенция), что явилось показателем готовности страны к формированию условий, направленных на соблюдение международных стандартов экономических, социальных, юридических и других прав инвалидов.

Подписание Конвенции фактически утвердило принципы, на которых должна строиться политика государства в отношении инвалидов.

Согласно Конвенции государства-участники должны принимать надлежащие меры по обеспечению инвалидам наравне с другими

гражданами доступа к физическому окружению, транспорту, информации и связи, а также к другим объектам и услугам, открытым или предоставляемым населению. Эти меры должны распространяться:

на здания, дороги, транспорт и другие объекты, включая школы, детские сады, жилые дома, медицинские учреждения и рабочие места;

на информационные, коммуникационные и другие службы, включая электронные и экстренные службы.

В соответствии с Конвенцией в Российской Федерации признается равное право всех инвалидов жить в обычных местах проживания при равных с другими людьми вариантах выбора и вовлеченности в местное сообщество.

В целях обеспечения инвалидам возможности вести самостоятельный образ жизни Жилищным кодексом Российской Федерации и принятыми в его исполнение подзаконными нормативными правовыми актами предусматривается обязанность органов государственной власти субъектов Российской Федерации и органов местного самоуправления создавать инвалидам условия для беспрепятственного доступа к общему имуществу в многоквартирных домах, а также предъявляется требование по обеспечению приспособленности жилых помещений для использования инвалидами.

На реализацию статьи 19 Конвенции направлены нормы Федерального закона "Об основах социального обслуживания граждан в Российской Федерации", которым введено социальное сопровождение граждан, в том числе инвалидов, при предоставлении социальных услуг, предполагающее содействие в оказании медицинской, психологической, педагогической, юридической, социальной помощи, не относящейся к социальным услугам, основывающееся на межведомственном взаимодействии организаций, оказывающих такую помощь. Мероприятия по социальному сопровождению осуществляются с использованием методик преемственности и в соответствии с индивидуальной программой предоставления социальных услуг.

Законом Российской Федерации "О занятости населения в Российской Федерации" (в редакции Федерального закона от 29 декабря 2017 г. N 476-ФЗ "О внесении изменений в Закон Российской Федерации "О занятости населения в Российской Федерации") с 1 января 2019 г. введена предоставляемая органами службы занятости государственная услуга по организации сопровождения при содействии занятости инвалидов.

Под сопровождением при содействии занятости инвалидов понимаются оказание индивидуальной помощи незанятому инвалиду при его трудоустройстве, создание условий для осуществления им трудовой деятельности и ускорения его профессиональной адаптации на рабочем месте, а также формирование пути его передвижения до места работы и обратно и по территории работодателя.

Одним из важнейших направлений Конвенции является достижение максимально возможной независимости инвалидов, для чего необходимо формирование комплексных реабилитационных и абилитационных услуг. Комплексные реабилитационные и абилитационные услуги инвалидам, в том числе детям-инвалидам, должны решать вопросы медицинского, социального характера, образования и трудоустройства, а также учитывать то, что инвалиды представляют собой неоднородную группу лиц и потребности их различны.

Комплексность оказания услуг по реабилитации и абилитации инвалидам и детям-инвалидам будет достигаться взаимодействием различных ведомств и организаций при их предоставлении. В настоящее время межведомственное взаимодействие представляет собой разрозненный процесс.

Предоставление комплексных реабилитационных и абилитационных услуг должно начинаться как можно раньше и основываться на потребностях инвалида (ребенка-инвалида), способствовать вовлечению его в местное сообщество и быть доступным для него как можно ближе к месту его непосредственного проживания.

При этом по итогам анализа представленной субъектами Российской Федерации за 2018 год информации в России функционируют 430 организаций различной ведомственной принадлежности,

оказывающих реабилитационные услуги. Обеспеченность реабилитационными услугами инвалидов и детей-инвалидов в Российской Федерации в среднем составляет 66,3 процента, однако носит неравномерный характер по регионам.

Поскольку реабилитация процесс длительный, он должен обеспечиваться на принципах сопровождения, позволяющего в случае необходимости корректировать предоставление услуги.

В качестве одного из элементов комплексной реабилитации инвалидов рассматривается сопровождаемое проживание инвалидов, включая трудовую (социальную) занятость и трудовую деятельность, в основе которого лежит необходимость формирования у инвалидов реабилитационных и абилитационных навыков задолго до того, как наступает самостоятельное проживание (с помощью других лиц).

Организовывать сопровождаемое проживание инвалидов предлагается поэтапно.

На первом этапе подбираются кандидаты, на втором - осуществляется учебное (тренировочное) сопровождаемое проживание, целью которого является обучение инвалидов навыкам самостоятельной жизнедеятельности посредством освоения необходимых социальных компетенций, их коррекция, развитие возможностей самостоятельного удовлетворения основных жизненных потребностей, адаптации к самостоятельной жизни.

После освоения инвалидами необходимых навыков на первом и втором этапах на третьем этапе реализуется непосредственно сопровождаемое проживание с оказанием необходимой помощи для удовлетворения каждодневных жизненных потребностей инвалида.

Развитие различных технологий сопровождения инвалидов с ментальными нарушениями и психическими расстройствами при оказании им реабилитационных и абилитационных услуг, включая услуги по организации сопровождаемого проживания, трудовой (социальной) занятости и трудовой деятельности, планируется закрепить законодательно.

Наименее защищенными являются люди с ментальной инвалидностью, которые в большей или меньшей мере всегда будут

нуждаться в помощи окружающих для удовлетворения каждодневных жизненных потребностей. Государство и общество стремятся помочь им достичь максимально возможной независимости. Для этого проводится работа по обеспечению детей-инвалидов услугами ранней помощи, доступным дошкольным и школьным образованием, которые направлены на абилитацию, социальную адаптацию и включение особых людей в активную жизнь общества.

По достижении ребенком-инвалидом совершеннолетнего возраста, в случае отсутствия возможности применения сформированных у него в детском возрасте значимых для жизни в обществе навыков они оказываются мало востребованными и быстро утрачиваются, а социальная изолированность приводит к депривации, иждивенчеству и деградации личности человека с ментальной инвалидностью.

Местом проживания для многих инвалидов с ментальными и психофизическими нарушениями в России становятся стационарные организации социального обслуживания - взрослые психоневрологические интернаты и детские дома-интернаты для детей с умственной отсталостью и физическими нарушениями. Выпускники детских домов-интернатов по достижении 18 лет переводятся во взрослые психоневрологические интернаты, в которых преимущественную численность составляют лица пожилого возраста с психическими возрастными нарушениями. При этом выпускник теряет привычное окружение, в котором находился с раннего детства, что само по себе является большой психологической травмой, утрачивает имеющиеся навыки самообслуживания и трудовой деятельности. Молодые люди с ментальными и тяжелыми нарушениями развития, выросшие в семьях, в конечном итоге зачастую попадают в психоневрологические интернаты по мере старения и смерти родителей. Помещение в изолированную среду без какой-либо жизненной перспективы изменений практически ведет к прекращению развития личности человека, что не соответствует принципам гуманности и уважения человеческого достоинства.

Трудовая (социальная) занятость инвалидов направлена в первую очередь на решение таких социально-реабилитационных задач, как социальная и производственная адаптация, поддержание трудового стереотипа, повышение мотивации к труду, формирование (восстановление) общетрудовых и профессиональных навыков в

процессе максимально возможной занятости инвалидов с учетом состояния их здоровья со значительной помощью других лиц. В процессе трудовой (социальной) занятости человек трудоспособного возраста включается в производственные и творческие процессы, позволяющие им посильно участвовать в труде.

Для реализации программ комплексной реабилитации и абилитации инвалидов, в том числе детей-инвалидов, необходимо как обучение специалистов и персонала, предоставляющих реабилитационные и абилитационные услуги, так и получение информации самими инвалидами и членами их семей об использовании ассистивных устройств и технологий, относящихся к комплексной реабилитации и абилитации инвалидов и детей-инвалидов.

С учетом требований Конвенции, а также положений Международной классификации функционирования ограничений жизнедеятельности и здоровья решение вопросов формирования доступной среды и системы комплексной реабилитации и абилитации инвалидов, в том числе детей-инвалидов, включая раннюю помощь и сопровождаемое проживание инвалидов, определяется как приоритетное направление государственной политики, которое также взаимосвязано с национальными целями и стратегическими задачами развития Российской Федерации на период до 2024 года, определенными в Указе Президента Российской Федерации от 7 мая 2018 г. N 204 "О национальных целях и стратегических задачах развития Российской Федерации на период до 2024 года".

Предполагается, что реализация мероприятий по формированию системы комплексной реабилитации и абилитации инвалидов и детей-инвалидов, правильно организованный реабилитационный процесс будут способствовать достижению национальных целей развития в части повышения ожидаемой продолжительности жизни, которые лежат в основе национальных проектов в сфере демографического развития, входящих в их состав федеральных проектов, а также решению поставленных задач, в частности, по разработке и реализации программы системной поддержки и повышения качества жизни граждан старшего поколения, созданию условий для раннего развития детей в возрасте до 3 лет, созданию для всех категорий и групп населения условий для занятий физической культурой и

спортом, массовым спортом.

Важной составляющей в оказании помощи инвалидам является своевременное обеспечение их качественными техническими средствами реабилитации.

Для решения этой задачи на ежегодной основе ведется актуализация действующих национальных стандартов Российской Федерации в области реабилитационной индустрии.

В соответствии с поручением Президента Российской Федерации в 2018 году был расширен федеральный перечень реабилитационных мероприятий, технических средств реабилитации и услуг, предоставляемых инвалиду, утвержденный распоряжением Правительства Российской Федерации от 30 декабря 2005 г. N 2347-р (далее - федеральный перечень), для инвалидов с одновременным нарушением слуха и зрения. Предусмотрено обеспечение брайлевским дисплеем и программным обеспечением экранного доступа.

В дальнейшем планируется обновлять перечень тех изделий, которые предоставляются инвалидам. Для этого приказом Министерства труда и социальной защиты Российской Федерации утвержден порядок актуализации классификации технических средств реабилитации в рамках федерального перечня.

Для предоставления информации об имеющихся на российском рынке и выпускаемых отечественными предприятиями промышленности технических средствах реабилитации будет прорабатываться вопрос о формировании на постоянной основе базы верифицированных данных (параметризованного каталога), содержащей не только максимально полную информацию о представленных на отечественном рынке технических средствах реабилитации, но и позволяющей предоставлять эти данные и синхронизировать их в автоматизированном режиме с другими государственными системами, содержащими информацию о технических средствах реабилитации.

В 2019 году сокращен с 30 до 7 дней срок обеспечения техническими средствами реабилитации инвалидов, нуждающихся в оказании паллиативной медицинской помощи.

Сокращен до 3 дней срок установления инвалидности больным после

перенесенной операции по ампутации конечности, вследствие чего сокращен срок обеспечения их техническими средствами реабилитации.

В рамках государственной программы Российской Федерации "Доступная среда" (далее - Программа) планируется в 2021 - 2022 годах проработать вопросы возможного перехода от действующей системы обеспечения протезами к предоставлению услуг протезирования, поскольку протезирование представляет собой сложный, многоэтапный процесс, включающий не только непосредственно изготовление самого протеза, но и подготовку культуры к протезированию, обучение инвалида особенностям эксплуатации протеза в повседневной жизни.

Одной из целей государственной политики в области социальной защиты инвалидов является создание условий развития доступной среды для инвалидов и других маломобильных групп населения, а также системы комплексной реабилитации и абилитации инвалидов, в том числе детей-инвалидов, путем разработки и внедрения в практику с учетом российского и зарубежного опыта нормативных, технических и организационных решений.

Законодательством Российской Федерации, в том числе федеральными законами "Об образовании в Российской Федерации", "О социальной защите инвалидов в Российской Федерации", "Об основах социального обслуживания граждан в Российской Федерации", "О физической культуре и спорте в Российской Федерации", Градостроительным кодексом Российской Федерации и Кодексом Российской Федерации об административных правонарушениях, определены требования к органам государственной власти и организациям независимо от их организационно-правовой формы по созданию условий для беспрепятственного доступа инвалидов к объектам инженерной, транспортной и социальной инфраструктуры, информации, а также ответственность органов государственной власти и организаций за уклонение от исполнения этих требований.

Федеральным законом "О социальной защите инвалидов в Российской Федерации" введено такое понятие, как абилитация инвалидов, а также заложена основа для эффективного межведомственного взаимодействия в целях повышения доступности услуг по

реабилитации и абилитации инвалидов, в том числе детей-инвалидов. Налаживание эффективного межведомственного взаимодействия медицинских организаций, организаций социального обслуживания и организаций, осуществляющих образовательную деятельность, является обязательным условием реализации принципов ранней помощи и сопровождения инвалидов, в том числе детей-инвалидов, в региональной системе реабилитации и абилитации.

Предоставление государственной услуги по комплексной реабилитации и абилитации (части государственной услуги) может осуществляться негосударственными организациями, в том числе добровольческими (волонтерскими) организациями на основании договоров, заключаемых с органами службы занятости населения.

В целях развития волонтерского движения распоряжением Правительства Российской Федерации от 27 декабря 2018 г. N 2950-р утверждена Концепция развития добровольчества (волонтерства) в Российской Федерации до 2025 года.

В рамках исполнения перечня поручений Президента Российской Федерации по итогам заседания Государственного совета Российской Федерации от 16 января 2019 г. N Пр-38ГС Заместителем Председателя Правительства Российской Федерации Т.А. Голиковой утверждены:

план мероприятий по реализации Концепции содействия развитию добровольчества (волонтерства) в Российской Федерации до 2025 года (20 июня 2019 г. N 5486п-П44);

план по популяризации добровольчества, деятельности социально ориентированных некоммерческих организаций и благотворительности (19 июня 2019 г. N 5377п-П44).

В соответствии с положениями Конвенции, Основными направлениями деятельности Правительства Российской Федерации на период до 2012 года, утвержденными распоряжением Правительства Российской Федерации от 17 ноября 2008 г. N 1663-р, Концепцией долгосрочного социально-экономического развития Российской Федерации на период до 2020 года, утвержденной распоряжением Правительства Российской Федерации от 17 ноября 2008 г. N 1662-р, Концепцией государственной семейной политики в Российской

Федерации на период до 2025 года, утвержденной распоряжением Правительства Российской Федерации от 25 августа 2014 г. N 1618-р, Основными направлениями деятельности Правительства Российской Федерации на период до 2018 года, утвержденными Председателем Правительства Российской Федерации Д.А. Медведевым 14 мая 2015 г. N 2914п-П13, Концепцией развития ранней помощи в Российской Федерации на период до 2020 года, утвержденной распоряжением Правительства Российской Федерации от 31 августа 2016 г. N 1839-р, Стратегией развития производства промышленной продукции реабилитационной направленности до 2025 года, утвержденной распоряжением Правительства Российской Федерации от 22 ноября 2017 г. N 2599-р, планом основных мероприятий до 2020 года, проводимых в рамках Десятилетия детства, утвержденным распоряжением Правительства Российской Федерации от 6 июля 2018 г. N 1375-р, Основными направлениями деятельности Правительства Российской Федерации на период до 2024 года, утвержденными Председателем Правительства Российской Федерации Д.А. Медведевым 29 сентября 2018 г., Программа предусматривает реализацию комплекса мероприятий, позволяющих обеспечить беспрепятственный доступ к объектам и услугам в приоритетных сферах жизнедеятельности инвалидов и других маломобильных групп населения, а также совершенствование механизма предоставления услуг в сфере реабилитации, включая решение вопросов образования и занятости инвалидов, и государственной системы медико-социальной экспертизы в целях реализации их прав и основных свобод, что будет способствовать полноценному участию инвалидов в жизни страны.

В целях повышения объективности государственной системы медико-социальной экспертизы Программой с 2011 года по 2020 год реализован комплекс мероприятий, направленных на повышение доступности и качества освидетельствования, укрепление материально-технической базы, внедрение современных информационных технологий и повышение квалификации специалистов учреждений медико-социальной экспертизы:

внедрены новые критерии установления инвалидности, максимально исключающие субъективный подход;

введены перечни установления заболеваний бессрочно (до 18 лет у

детей), в том числе уже при первичном обращении, а также предусмотрена возможность заочного освидетельствования;

увеличен срок до 5 лет и до 18 лет, на который устанавливается инвалидность у детей при отдельных состояниях;

с 2018 года поэтапно реализуется электронное взаимодействие между медицинскими организациями и учреждениями медико-социальной экспертизы без участия гражданина;

упрощена процедура корректировки индивидуальной программы реабилитации и абилитации инвалида по его желанию, при этом тяжесть группы, срок, на который установлена инвалидность, не пересматриваются, уточняется только индивидуальная программа реабилитации и абилитации инвалида;

осуществляется оснащение учреждений медико-социальной экспертизы оборудованием для педиатрических бюро, средствами аудиовидеофиксации;

внедряется система управления электронной очередью;

ежегодно проводится подготовка специалистов учреждений медико-социальной экспертизы по дополнительным профессиональным программам (программам повышения квалификации, программам профессиональной переподготовки);

в соответствии с Указом Президента Российской Федерации от 7 мая 2012 г. N 597 "О мероприятиях по реализации государственной социальной политики" Министерством труда и социальной защиты Российской Федерации совместно с Министерством здравоохранения Российской Федерации и Министерством финансов Российской Федерации проводится работа по повышению средней заработной платы медицинских работников, имеющих высшее образование, до 200 процентов, а среднего и младшего медицинского персонала до 100 процентов средней заработной платы в регионе;

при проведении медико-социальной экспертизы к специалистам применяются требования профессионального стандарта к образованию и обучению ("Специалист по медико-социальной экспертизе"), установленные приказом Министерства труда и

социальной защиты Российской Федерации;

учреждения медико-социальной экспертизы в целях притока кадров используют механизм целевого обучения, позволяющий получить бесплатно высшее медицинское образование в образовательных организациях Министерства здравоохранения Российской Федерации (в пределах квот, устанавливаемых Министерством здравоохранения Российской Федерации);

Министерством труда и социальной защиты Российской Федерации разработан проект приказа, согласно которому структура и штатное расписание будут утверждаться руководителем учреждения исходя из объема проводимых медико-социальных экспертиз, численности обслуживаемого населения, структуры инвалидности, сложившихся социально-демографических, географических и других особенностей региона с учетом рекомендуемых штатных нормативов.

Из общей численности инвалидов порядка 9,5 млн. человек - почти 90 процентов инвалидов - имеют бессрочную инвалидность и в отношении них повторная медико-социальная экспертиза не осуществляется.

В дальнейшем планируется проработать механизм обжалования решений медико-социальной экспертизы дистанционным способом, актуализировать формы индивидуальных программ реабилитации или абилитации инвалидов и детей-инвалидов и разработать систему показателей, характеризующих эффективность проведения реабилитационных и абилитационных мероприятий.

Решение вопросов цифровой трансформации в части увеличения доли массовых социально значимых услуг, доступных в электронном виде, определяется как приоритетное направление государственной политики в целях осуществления прорывного развития Российской Федерации, в том числе повышения уровня жизни инвалидов, создания комфортных условий для их проживания, которое также взаимосвязано с национальными целями развития Российской Федерации на период до 2030 года, определенными в Указе Президента Российской Федерации от 21 июля 2020 г. N 474 "О национальных целях развития Российской Федерации на период до 2030 года".

Кроме того, мероприятия Программы направлены на решение целевых показателей по увеличению ожидаемой продолжительности здоровой жизни до 67 лет, определенной Указом Президента Российской Федерации от 7 мая 2018 г. N 204 "О национальных целях и стратегических задачах развития Российской Федерации на период до 2024 года".

Требования к государственной политике в области социальной защиты инвалидов в Российской Федерации установлены:

подпунктами "а" и "е" пункта 1 Указа Президента Российской Федерации от 7 мая 2012 г. N 597 "О мероприятиях по реализации государственной социальной политики" - определена необходимость повышения к 2018 году средней заработной платы врачей, преподавателей образовательных учреждений высшего профессионального образования и научных сотрудников до 200 процентов средней заработной платы в соответствующем регионе, увеличения к 2020 году количества высококвалифицированных работников, которое должно составить не менее трети числа квалифицированных работников, повышения к 2018 году средней заработной платы социальных работников, включая социальных работников медицинских организаций, младшего медицинского персонала (персонала, обеспечивающего условия для предоставления медицинских услуг), среднего медицинского (фармацевтического) персонала (персонала, обеспечивающего условия для предоставления медицинских услуг) - до 100 процентов средней заработной платы в соответствующем регионе, работников медицинских организаций, имеющих высшее медицинское (фармацевтическое) или иное высшее образование, предоставляющих медицинские услуги (обеспечивающих предоставление медицинских услуг), - до 200 процентов средней заработной платы в соответствующем регионе;

подпунктом "а" пункта 1 Указа Президента Российской Федерации от 7 мая 2012 г. N 601 "Об основных направлениях совершенствования системы государственного управления" определена необходимость повышения до 90 процентов уровня удовлетворенности граждан Российской Федерации качеством предоставления государственных и муниципальных услуг к 2018 году.

В целях выполнения положений указов Президента Российской

Федерации в рамках реализации Программы начиная с 2012 года:

реализуется мероприятие, направленное на повышение оплаты труда медицинских работников федеральных учреждений медико-социальной экспертизы, подведомственных Министерству труда и социальной защиты Российской Федерации, а также осуществляется формирование штатной численности указанных учреждений с учетом необходимости качественного оказания услуги по проведению медико-социальной экспертизы (в соответствии с Программой поэтапного совершенствования системы оплаты труда в государственных (муниципальных) учреждениях на 2012 - 2018 годы, утвержденной распоряжением Правительства Российской Федерации от 26 ноября 2012 г. N 2190-р);

реализуются мероприятия, направленные на повышение прозрачности выносимых решений по установлению инвалидности, внедряются информационные технологии, позволяющие сократить маршрут инвалида при прохождении медико-социальной экспертизы и получении реабилитационных и абилитационных услуг, проходят обучение специалисты учреждений медико-социальной экспертизы, в том числе по вопросам этики и деонтологии при проведении медико-социальной экспертизы, с 2016 года осуществляется ежегодное проведение социологических исследований оценки уровня удовлетворенности граждан качеством предоставления государственных услуг по медико-социальной экспертизе и обеспечению инвалидов техническими средствами реабилитации;

предоставляются субсидии стационарам сложного протезирования на возмещение затрат на оплату дней пребывания инвалидов в стационарах.

Для целей Программы социологические исследования удовлетворенности качеством предоставления услуг по медико-социальной экспертизе и обеспечению инвалидов техническими средствами реабилитации включают в том числе информацию по следующим основным вопросам:

возможность получения полной, актуальной и доступной информации о порядке предоставления услуги;

соблюдение сроков предоставления услуги;

предоставление возможности получения услуги в электронном виде;

достоверность информации о ходе предоставления услуги;

наглядность информации об административных процедурах;

удобство и доступность получения информации о порядке предоставления услуги;

другие вопросы, отражающие удовлетворенность качеством предоставления услуги.

Во исполнение Указа Президента Российской Федерации от 7 мая 2012 г. N 601 "Об основных направлениях совершенствования системы государственного управления" Административным регламентом по предоставлению государственной услуги по обеспечению инвалидов техническими средствами реабилитации и (или) услугами и отдельных категорий граждан из числа ветеранов протезами (кроме зубных протезов), протезно-ортопедическими изделиями, а также по выплате компенсации за самостоятельно приобретенные инвалидами технические средства реабилитации (ветеранами протезы (кроме зубных протезов), протезно-ортопедические изделия) и (или) оплаченные услуги и ежегодной денежной компенсации расходов инвалидов на содержание и ветеринарное обслуживание собак-проводников, утвержденным приказом Фонда социального страхования Российской Федерации, сокращен до 15 минут срок ожидания в очереди при предоставлении и получении указанных государственных услуг в бюро, главном бюро, Федеральном бюро медико-социальной экспертизы, территориальных органах Фонда социального страхования Российской Федерации. Кроме того, реализована возможность инвалида по получению данных государственных услуг в электронном виде.

Федеральным законом "О социальной защите инвалидов в Российской Федерации" определено, что органы государственной власти субъектов Российской Федерации по предметам ведения субъектов Российской Федерации и предметам совместного ведения Российской Федерации и субъектов Российской Федерации создают условия инвалидам (включая инвалидов, использующих кресла-коляски и собак-

проводников) для беспрепятственного доступа к объектам социальной инфраструктуры (жилым, общественным и производственным зданиям, строениям и сооружениям, спортивным сооружениям, местам отдыха, культурно-зрелищным и другим учреждениям), а также для беспрепятственного пользования железнодорожным, воздушным, водным, междугородным автомобильным транспортом и всеми видами городского и пригородного пассажирского транспорта, средствами связи и информации (включая средства, обеспечивающие дублирование звуковыми сигналами световых сигналов светофоров и устройств, регулирующих движение пешеходов через транспортные коммуникации).

Федеральным законом "Об общих принципах организации законодательных (представительных) и исполнительных органов государственной власти субъектов Российской Федерации" определено, что к полномочиям совместного ведения Российской Федерации и субъектов Российской Федерации относится решение вопросов социальной поддержки и социального обслуживания граждан пожилого возраста и инвалидов.

Обеспечение доступной среды для инвалидов и других маломобильных групп населения является одной из важнейших социально-экономических задач, затрагивающих права и потребности миллионов граждан Российской Федерации, проживающих как в городской, так и в сельской местности.

В целях решения задач Стратегии устойчивого развития сельских территорий Российской Федерации на период до 2030 года, утвержденной распоряжением Правительства Российской Федерации от 2 февраля 2015 г. N 151-р, положения Программы в части реализации комплекса мероприятий, позволяющих обеспечить беспрепятственный доступ инвалидов и других маломобильных групп населения к объектам и услугам в приоритетных сферах жизнедеятельности инвалидов и других маломобильных групп населения, распространяются на сельские территории. При этом приоритетные объекты определяются субъектами Российской Федерации с непосредственным участием представителей региональных общественных организаций инвалидов.

Цели и задачи Программы соответствуют приоритетам и целям

государственной политики в области социально-экономического развития приоритетных территорий Дальневосточного федерального округа, Северо-Кавказского федерального округа, Калининградской области, Арктической зоны Российской Федерации (Мурманская область, Ненецкий автономный округ, Ямало-Ненецкий автономный округ), Республики Крым и г. Севастополя (далее - приоритетные территории).

Целями реализации мероприятий Программы на приоритетных территориях являются:

повышение уровня доступности приоритетных объектов и услуг в приоритетных сферах жизнедеятельности инвалидов и других маломобильных групп населения;

повышение уровня обеспеченности инвалидов реабилитационными и абилитационными услугами, а также уровня профессионального развития и занятости инвалидов;

повышение доступности, объективности и прозрачности деятельности учреждений медико-социальной экспертизы.

Достижение поставленных целей обеспечивается посредством решения задач, направленных на преодоление инфраструктурных и институциональных ограничений и создание равных возможностей для населения приоритетных территорий.

Основными мероприятиями Программы, направленными на эффективное решение задач на приоритетных территориях, являются:

предоставление субсидии на реализацию мероприятий субъектов Российской Федерации в сфере обеспечения доступности приоритетных объектов и услуг в приоритетных сферах жизнедеятельности инвалидов и других маломобильных групп населения (с 2013 года);

предоставление субсидии в целях софинансирования расходных обязательств субъектов Российской Федерации, связанных с реализацией мероприятий, включенных в государственные программы субъектов Российской Федерации по формированию системы комплексной реабилитации и абилитации инвалидов, в том

числе детей-инвалидов (с 2019 года);

предоставление государственных гарантий инвалидам.

Реализация мероприятий Программы на приоритетных территориях позволит обеспечить:

проведение комплекса мероприятий по дооборудованию, адаптации приоритетных объектов и услуг социальной, транспортной и инженерной инфраструктуры в приоритетных сферах жизнедеятельности инвалидов и других маломобильных групп населения для беспрепятственного доступа;

создание условий для получения детьми-инвалидами образования в дошкольных образовательных, общеобразовательных организациях, организациях дополнительного образования;

создание условий для комплексного сопровождения детей-инвалидов и их семей в региональных центрах психолого-педагогической, медицинской и социальной помощи;

укрепление материально-технической базы реабилитационных центров, физкультурно-спортивных клубов инвалидов, физкультурно-спортивных организаций;

реализацию права инвалидов на реабилитацию и обеспечение техническими средствами реабилитации;

создание сети базовых профессиональных образовательных организаций в субъектах Российской Федерации.

В соответствии с методическими указаниями по разработке национальных проектов (программ), утвержденными Председателем Правительства Российской Федерации Д.А. Медведевым 4 июня 2018 г. N 4072п-П6, постановлением Правительства Российской Федерации от 8 июня 2019 г. N 746 "О внесении изменений в некоторые акты Правительства Российской Федерации" ответственным исполнителям национальных проектов и государственных программ Российской Федерации необходимо включить в национальные проекты и государственные программы мероприятия, в том числе учитывающие потребности инвалидов и других групп населения с ограниченными

возможностями передвижения.

При этом мероприятия Программы, направленные на формирование условий доступности объектов в приоритетных сферах жизнедеятельности инвалидов, оказывают влияние на достижение целей и задач других государственных программ с учетом отраслевой принадлежности.

В соответствии с Федеральным законом "О социальной защите инвалидов в Российской Федерации" планировка и застройка городов, других населенных пунктов, формирование жилых и рекреационных зон, разработка проектных решений на новое строительство и реконструкцию зданий, сооружений и их комплексов, а также разработка и производство транспортных средств общего пользования, средств связи и информации без приспособления указанных объектов для доступа к ним инвалидов и использования их инвалидами не допускаются. Это требование в полной мере относится к объектам в сфере спорта при их капитальном строительстве и реконструкции. Доступность таких объектов должна обеспечиваться как для зрителей-инвалидов, так и для спортсменов-инвалидов, при этом необходимо учитывать опыт проведения XXII Олимпийских зимних игр и XI Паралимпийских зимних игр в г. Сочи, чемпионата мира по футболу в 2018 году.

В целях реализации Федерального закона "О внесении изменений в отдельные законодательные акты Российской Федерации по вопросам социальной защиты инвалидов в связи с ратификацией Конвенции о правах инвалидов" принято постановление Правительства Российской Федерации от 17 июня 2015 г. N 599 "О порядке и сроках разработки федеральными органами исполнительной власти, органами исполнительной власти субъектов Российской Федерации, органами местного самоуправления мероприятий по повышению значений показателей доступности для инвалидов объектов и услуг в установленных сферах деятельности", в соответствии с которым органы исполнительной власти субъектов Российской Федерации, органы местного самоуправления утвердили и реализуют в установленной сфере деятельности планы мероприятий ("дорожные карты") по повышению значений показателей доступности для инвалидов объектов и услуг. При реализации указанных планов

мероприятий ("дорожных карт") учитывались и используются результаты, нормативные документы и методологические положения, выработанные в ходе выполнения мероприятий Программы.

Таким образом, основным требованием к государственной политике субъектов Российской Федерации является обеспечение на территории субъектов Российской Федерации реализации мероприятий, направленных на устранение существующих препятствий и барьеров, обеспечение доступности для инвалидов объектов и услуг, комплексной реабилитации и абилитации для инвалидов, в том числе детей-инвалидов.

2. Общая характеристика участия субъектов Российской Федерации в реализации Программы

Одним из ключевых направлений Программы за период ее реализации в 2011 - 2018 годах являлась реализация мероприятий, направленных на обеспечение доступности приоритетных объектов и услуг в приоритетных сферах жизнедеятельности инвалидов и других маломобильных групп населения.

В рамках Программы субъектам Российской Федерации с 2016 года предоставляется консолидированная субсидия из федерального бюджета бюджетам субъектов Российской Федерации на софинансирование расходов на реализацию мероприятий в сфере обеспечения доступности приоритетных объектов и услуг в приоритетных сферах жизнедеятельности инвалидов и других маломобильных групп населения, в том числе расходов:

на мероприятия, включенные в программы субъектов Российской Федерации, разработанные на основе примерной программы субъекта Российской Федерации по обеспечению доступности приоритетных объектов и услуг в приоритетных сферах жизнедеятельности инвалидов и других маломобильных групп населения;

в 2011 - 2015 годах на мероприятия по созданию в общеобразовательных организациях условий для инклюзивного образования детей-инвалидов, в том числе созданию универсальной безбарьерной среды для беспрепятственного доступа и оснащению общеобразовательных организаций специальным оборудованием

(учебным, реабилитационным, компьютерным оборудованием и и автотранспортом);

начиная с 2016 года на мероприятия по созданию в дошкольных образовательных, общеобразовательных организациях, организациях дополнительного образования детей (в том числе в организациях, осуществляющих образовательную деятельность по адаптированным основным общеобразовательным программам) условий для получения детьми-инвалидами качественного образования, включая создание универсальной безбарьерной среды для беспрепятственного доступа и оснащение указанных организаций специальным оборудованием (учебным, реабилитационным, компьютерным оборудованием и автотранспортом);

на поддержку реабилитационных центров, физкультурно-спортивных клубов инвалидов, физкультурно-спортивных организаций.

Консолидированная субсидия из федерального бюджета предоставляется регионам с 2019 года только на реализацию мероприятий по созданию в дошкольных образовательных, общеобразовательных организациях, организациях дополнительного образования детей условий для получения детьми-инвалидами качественного образования, а также мероприятий по поддержке учреждений спортивной направленности по адаптивной физической культуре и спорту.

С 2019 года реализация мероприятий по созданию установленных законодательством условий доступности для инвалидов осуществляется регионами за счет собственных средств в рамках региональных программ, а также планов мероприятий ("дорожных карт"), разработанных в соответствии с постановлением Правительства Российской Федерации от 17 июня 2015 г. N 599 "О порядке и сроках разработки федеральными органами исполнительной власти, органами исполнительной власти субъектов Российской Федерации, органами местного самоуправления мероприятий по повышению значений показателей доступности для инвалидов объектов и услуг в установленных сферах деятельности".

В целях исполнения поручений Президента Российской Федерации по итогам Восточного экономического форума, состоявшегося 4 сентября

2015 г., для обеспечения приоритетного характера финансирования задач социально-экономического развития Дальнего Востока при определении объема консолидированной субсидии из федерального бюджета предусматривается коэффициент опережающего развития, равный 1,3.

По результатам проведенного в соответствии с установленными Министерством труда и социальной защиты Российской Федерации порядком и условиями конкурсного отбора в 2017 и 2018 годах в Пермском крае и Свердловской области был реализован пилотный проект по отработке подходов к формированию системы комплексной реабилитации и абилитации инвалидов, в том числе детей-инвалидов, в ходе реализации которого принят ряд нормативных актов.

В целях формирования единого подхода к реабилитации в 2016 году были разработаны методические документы по организации системы комплексной реабилитации инвалидов и детей-инвалидов, и в период 2017 - 2018 годов в Пермском крае и Свердловской области проводилась их апробация в рамках пилотного проекта, результатом реализации

которого должна стать система взаимоувязанных документов, позволяющих организовать эффективный реабилитационный процесс.

К работе в ходе пилотного проекта привлекалось экспертное и профессиональное сообщество, общественные организации инвалидов, родительские и пациентские организации.

Значительная роль в реализации пилотного проекта отводилась подготовке типовых документов по формированию системы комплексной реабилитации и абилитации инвалидов и детей-инвалидов, а также их своевременной корректировке в целях минимизации социальных рисков в последующем при их внедрении.

В ходе пилотного проекта организованы апробация и внедрение методов и способов межведомственного взаимодействия, разработка методических, методологических, нормативных документов (методик, типовых моделей, примерных стандартов, регламентов, положений) по формированию и развитию системы комплексной реабилитации, осуществлялось выявление проблем и факторов, препятствующих ее

формированию в регионе.

С учетом апробации в рамках пилотного проекта в целях обеспечения единообразного подхода разработан ряд методических документов, позволяющих организовать систему комплексной реабилитации, которые размещены на официальном сайте Министерства труда и социальной защиты Российской Федерации и рекомендованы для использования субъектам Российской Федерации.

Типовой программой субъекта Российской Федерации установлен ряд обязательных положений, которые должны быть учтены при реализации мероприятий региональных программ (цели и задачи, целевые показатели и их значения, перечень мероприятий, обоснование объема финансовых ресурсов, необходимых для реализации региональных программ, анализ рисков реализации региональных программ и описание мер по их управлению, включая описание межведомственного взаимодействия, и оценка эффективности реализации мероприятий).

Типовая программа субъекта Российской Федерации включает в себя следующие мероприятия:

организация взаимодействия организаций, созданных и осуществляющих свою деятельность независимо от форм собственности, ведомственной принадлежности, в том числе социально ориентированных некоммерческих организаций, обеспечивающих комплексную реабилитацию инвалидов, в том числе детей-инвалидов;

включение организаций, осуществляющих профессиональную, социальную реабилитацию и абилитацию инвалидов, в том числе детей-инвалидов, в систему комплексной реабилитации и абилитации инвалидов, в том числе детей-инвалидов;

включение ранней помощи и сопровождения (сопровождаемого проживания инвалидов, сопровождаемого содействия занятости) в систему комплексной реабилитации и абилитации инвалидов, в том числе детей-инвалидов;

обучение инвалидов и членов их семей подбору и пользованию техническими средствами реабилитации, реабилитационным

навыкам, а также обучение членов семей навыкам ухода за инвалидами и детьми-инвалидами, общению с ними, как можно раньше, при наступлении инвалидности;

организация работы центров проката технических средств реабилитации для инвалидов, в том числе для детей-инвалидов;

формирование и ведение реестра реабилитационных, абилитационных мероприятий и услуг инвалидам, в том числе детям-инвалидам, в субъекте Российской Федерации;

распространение информационных материалов среди населения для возможно более раннего выявления признаков нарушения здоровья, в том числе психического, в целях оказания ранней помощи и профилактики инвалидности.

На реализацию мероприятий, включенных в региональные программы, разработанные на основе типовой программы субъекта Российской Федерации, с 2019 года из федерального бюджета бюджетам субъектов Российской Федерации предоставляется субсидия.

С 2019 года проекты региональных программ, разработанных на основе типовой программы субъекта Российской Федерации, проходят экспертизу и отбор на заседаниях Координационного совета по контролю за реализацией Программы, при этом значения целевых показателей и индикаторов региональных программ должны соответствовать значениям показателей и индикаторов Программы с учетом региональной специфики.

В состав целевых показателей и индикаторов Программы включены следующие целевые показатели и индикаторы, которые основываются на данных, полученных от субъектов Российской Федерации:

доля субъектов Российской Федерации, имеющих сформированные и обновляемые карты доступности объектов и услуг, в общем количестве субъектов Российской Федерации;

доля доступных для инвалидов и других маломобильных групп населения приоритетных объектов социальной, транспортной и инженерной инфраструктуры в общем количестве приоритетных

объектов;

доля субъектов Российской Федерации, сформировавших систему комплексной реабилитации и абилитации инвалидов, в том числе детей-инвалидов, соответствующую типовой программе субъекта Российской Федерации, в общем количестве субъектов Российской Федерации;

доля занятых инвалидов трудоспособного возраста в общей численности инвалидов трудоспособного возраста в Российской Федерации.

В целях снижения возможных негативных последствий и минимизации рисков при внедрении новых подходов в систему медико-социальной экспертизы при проведении освидетельствования детей-инвалидов и лиц, получивших повреждение здоровья в результате несчастных случаев на производстве и профессиональных заболеваний, в 2017 - 2018 годах были реализованы пилотные проекты (по каждому направлению отдельно):

по отработке подходов при апробации новых классификаций и критериев, используемых при осуществлении медико-социальной экспертизы детей, проживающих в Воронежской и Смоленской областях, в 2017 году;

по отработке подходов при апробации критериев, используемых при определении степени утраты профессиональной трудоспособности в результате несчастных случаев на производстве и профессиональных заболеваний, - в Ставропольском крае и Свердловской области в 2018 году.

Кроме того, в настоящее время отмечается достаточно высокий запрос общества на изменение подходов к жизнеустройству инвалидов с ментальными нарушениями, повышение уровня качества их жизни, в том числе граждан, проживающих в психоневрологических интернатах.

Организация жизнеустройства инвалидов с ментальными нарушениями охватывает все сферы, включая медицину, образование, опеку и попечительство, вопросы формирования специализированного жилого фонда и другие.

Учитывая масштабность задач по организации жизнеустройства инвалидов с ментальными нарушениями, необходимость их комплексного решения, а также выявление рисков, включая разработку механизмов их устранения и минимизации, предлагается реализация в 2 субъектах Российской Федерации (Воронежской и Нижегородской областях) на основе технического задания пилотного проекта по формированию организационно-финансовой модели жизнеустройства инвалидов с ментальными нарушениями с учетом необходимости оказания им индивидуальной помощи при сопровождении. Такая работа будет осуществляться в стране впервые.

Планируемые сроки проведения пилотного проекта с учетом сложности поставленных задач - 2021 - 2025 годы.

Сведения о целевых показателях и индикаторах Программы приведены в приложении N 1.

Сведения о целевых показателях и индикаторах Программы по субъектам Российской Федерации приведены в приложении N 2.

Перечень основных мероприятий Программы приведен в приложении N 3.

Сведения об основных мерах правового регулирования в сфере реализации Программы приведены в приложении N 4.

Ресурсное обеспечение реализации Программы за счет средств федерального бюджета и бюджетов государственных внебюджетных фондов Российской Федерации приведено в приложении N 5.

План реализации на 2021 год и на плановый период 2022 и 2023 годов Программы приведен в приложении N 6.

Правила предоставления и распределения субсидий из федерального бюджета бюджетам субъектов Российской Федерации на реализацию мероприятий, включенных в государственные программы субъектов Российской Федерации, разработанные на основе типовой программы субъекта Российской Федерации по формированию системы комплексной реабилитации и абилитации инвалидов, в том числе детей-инвалидов, приведены в приложении N 7.

Правила предоставления и распределения субсидий из федерального бюджета бюджетам субъектов Российской Федерации в целях софинансирования расходных обязательств субъектов Российской Федерации, возникающих при создании в субъектах Российской Федерации базовых профессиональных образовательных организаций, обеспечивающих поддержку региональных систем инклюзивного профессионального образования инвалидов приведены в приложении N 8.

Сведения о целях, задачах и целевых показателях (индикаторах) Программы на территории Дальневосточного федерального округа приведены в приложении N 9.

Сведения о целях, задачах и целевых показателях (индикаторах) Программы на территории Северо-Кавказского федерального округа приведены в приложении N 10.

Сведения о целях, задачах и целевых показателях (индикаторах) Программы на территории Калининградской области приведены в приложении N 11.

Сведения о целях, задачах и целевых показателях (индикаторах) Программы на территории Арктической зоны Российской Федерации приведены в приложении N 12.

Сведения о целях, задачах и целевых показателях (индикаторах) Программы на территории Республики Крым приведены в приложении N 13.

Сведения о целях, задачах и целевых показателях (индикаторах) Программы на территории г. Севастополя приведены в приложении N 14.

Сведения о ресурсном обеспечении за счет средств федерального бюджета реализации мероприятий Программы на территории Дальневосточного федерального округа приведены в приложении N 15.

Сведения о ресурсном обеспечении за счет средств федерального бюджета реализации мероприятий Программы на территории Северо-Кавказского федерального округа приведены в приложении N 16.

Сведения о ресурсном обеспечении за счет средств федерального бюджета реализации мероприятий Программы на территории Калининградской области приведены в приложении N 17.

Сведения о ресурсном обеспечении за счет средств федерального бюджета реализации мероприятий Программы на территории Арктической зоны Российской Федерации приведены в приложении N 18.

Сведения о ресурсном обеспечении за счет средств федерального бюджета реализации мероприятий Программы на территории Республики Крым приведены в приложении N 19.

Сведения о ресурсном обеспечении за счет средств федерального бюджета реализации мероприятий Программы на территории г. Севастополя приведены в приложении N 20.

Сведения о ресурсном обеспечении и прогнозной (справочной) оценке расходов федерального бюджета, бюджетов государственных внебюджетных фондов Российской Федерации, бюджетов субъектов Российской Федерации, территориальных государственных внебюджетных фондов, местных бюджетов, компаний с государственным участием и иных внебюджетных источников на реализацию мероприятий Программы на территории Дальневосточного федерального округа приведены в приложении N 21.

Сведения о ресурсном обеспечении и прогнозной (справочной) оценке расходов федерального бюджета, бюджетов государственных внебюджетных фондов Российской Федерации, бюджетов субъектов Российской Федерации, территориальных государственных внебюджетных фондов, местных бюджетов, компаний с государственным участием и иных внебюджетных источников на реализацию мероприятий Программы на территории Северо-Кавказского федерального округа приведены в приложении N 22.

Сведения о ресурсном обеспечении и прогнозной (справочной) оценке расходов федерального бюджета, бюджетов государственных внебюджетных фондов Российской Федерации, бюджетов субъектов Российской Федерации, территориальных государственных внебюджетных фондов, местных бюджетов, компаний с

государственным участием и иных внебюджетных источников на реализацию мероприятий Программы на территории Калининградской области приведены в приложении N 23.

Сведения о ресурсном обеспечении и прогнозной (справочной) оценке расходов федерального бюджета, бюджетов государственных внебюджетных фондов Российской Федерации, бюджетов субъектов Российской Федерации, территориальных государственных внебюджетных фондов, местных бюджетов, компаний с государственным участием и иных внебюджетных источников на реализацию мероприятий Программы на территории Арктической зоны Российской Федерации приведены в приложении N 24.

Сведения о ресурсном обеспечении и прогнозной (справочной) оценке расходов федерального бюджета, бюджетов государственных внебюджетных фондов Российской Федерации, бюджетов субъектов Российской Федерации, территориальных государственных внебюджетных фондов, местных бюджетов, компаний с государственным участием и иных внебюджетных источников на реализацию мероприятий Программы на территории Республики Крым приведены в приложении N 25.

Сведения о ресурсном обеспечении и прогнозной (справочной) оценке расходов федерального бюджета, бюджетов государственных внебюджетных фондов Российской Федерации, бюджетов субъектов Российской Федерации, территориальных государственных внебюджетных фондов, местных бюджетов, компаний с государственным участием и иных внебюджетных источников на реализацию мероприятий Программы на территории г. Севастополя приведены в приложении N 26.

Приложение N 1
к государственной программе
Российской Федерации
"Доступная среда"

СВЕДЕНИЯ
О ЦЕЛЕВЫХ ПОКАЗАТЕЛЯХ И ИНДИКАТОРАХ ГОСУДАРСТВЕННОЙ
ПРОГРАММЫ РОССИЙСКОЙ ФЕДЕРАЦИИ "ДОСТУПНАЯ СРЕДА"

Наименование показателя (индикатора)	Единица измерения	Ответственный исполнитель (федеральный орган исполнительной власти, должность, Ф.И.О.)	Значе
			2017 г план.

Государственная программа Российской Федерации "Доступная среда"

1.	Показатель 1 "Доля доступных для инвалидов и других маломобильных групп населения приоритетных объектов социальной, транспортной, инженерной инфраструктуры в общем количестве приоритетных объектов"	процентов	х	52,9
2.	Показатель 2 "Доля инвалидов, положительно оценивающих отношение населения к проблемам инвалидов, в общей численности опрошенных инвалидов"	процентов	х	50,6

3.	Показатель 3 "Доля субъектов Российской Федерации, сформировавших систему комплексной реабилитации и абилитации инвалидов, в том числе детей-инвалидов, соответствующую типовой программе субъекта Российской Федерации, в общем количестве субъектов Российской Федерации"	процентов	х	12
4.	Показатель 4 "Доля инвалидов, в отношении которых осуществлялись мероприятия по реабилитации и (или) абилитации, в общей численности инвалидов, имеющих такие рекомендации в индивидуальной программе реабилитации или абилитации (взрослые)"	процентов	х	51,1

5.	Показатель 5 "Доля инвалидов, в отношении которых осуществлялись мероприятия по реабилитации и (или) абилитации, в общей численности инвалидов, имеющих такие рекомендации в индивидуальной программе реабилитации или абилитации (дети)"	процентов	x	66,8
6.	Показатель 6 "Доля занятых инвалидов трудоспособного возраста в общей численности инвалидов трудоспособного возраста в Российской Федерации"	процентов	x	32,9
7.	Показатель 7 "Доля главных бюро медико-социальной экспертизы по субъектам Российской Федерации, оснащенных специальным диагностическим оборудованием, в общем количестве главных бюро медико-социальной экспертизы по субъектам Российской Федерации"	процентов	x	100

Подпрограмма 1. "Обеспечение условий доступности приоритетных об маломобильных групп населения"

8.	Показатель 1.1 "Доля субъектов Российской Федерации, имеющих сформированные и обновляемые карты доступности объектов и услуг, в общем количестве субъектов Российской Федерации"	процентов	Минтруд России, Первый заместитель Министра труда и социальной защиты Российской Федерации А.В. Вовченко	93,2
9.	Показатель 1.2 "Доля приоритетных объектов, доступных для инвалидов и других маломобильных групп населения в сфере социальной защиты, в общем количестве приоритетных объектов в сфере социальной защиты"	процентов	Минтруд России, Первый заместитель Министра труда и социальной защиты Российской Федерации А.В. Вовченко	56,8
10.	Показатель 1.3 "Доля детей-инвалидов, которым созданы условия для получения качественного начального общего, основного общего, среднего общего образования, в общей численности детей-инвалидов школьного возраста"	процентов	Минпросвещения России, заместитель Министра просвещения Российской Федерации Д.Е. Грибов	97

11.	Показатель 1.4 "Доля детей-инвалидов в возрасте от 5 до 18 лет, получающих дополнительное образование, в общей численности детей-инвалидов такого возраста"	процентов	Минпросвещения России, заместитель Министра просвещения Российской Федерации Д.Е. Грибов	35
12.	Показатель 1.5 "Доля приоритетных объектов органов службы занятости, доступных для инвалидов и других маломобильных групп населения, в общем количестве объектов органов службы занятости"	процентов	Минтруд России, Первый заместитель Министра труда и социальной защиты Российской Федерации А.В. Вовченко	41,7
13.	Показатель 1.6 "Доля приоритетных объектов, доступных для инвалидов и других маломобильных групп населения в сфере здравоохранения, в общем количестве приоритетных объектов в сфере здравоохранения"	процентов	Минтруд России, Первый заместитель Министра труда и социальной защиты Российской Федерации А.В. Вовченко	50,9

14.	Показатель 1.7 "Доля дошкольных образовательных организаций, в которых создана универсальная безбарьерная среда для инклюзивного образования детей-инвалидов, в общем количестве дошкольных образовательных организаций"	процентов	Минпросвещения России, заместитель Министра просвещения Российской Федерации Д.Е. Грибов	17
15.	Показатель 1.8 "Доля детей-инвалидов в возрасте от 1,5 до 7 лет, охваченных дошкольным образованием, в общей численности детей-инвалидов такого возраста"	процентов	Минпросвещения России, заместитель Министра просвещения Российской Федерации Д.Е. Грибов	85
16.	Показатель 1.9 "Доля общеобразовательных организаций, в которых создана универсальная безбарьерная среда для инклюзивного образования детей-инвалидов, в общем количестве общеобразовательных организаций"	процентов	Минпросвещения России, заместитель Министра просвещения Российской Федерации Д.Е. Грибов	22

17.	Показатель 1.10 "Доля приоритетных объектов, доступных для инвалидов и других маломобильных групп населения в сфере культуры, в общем количестве приоритетных объектов в сфере культуры"	процентов	Минтруд России, Первый заместитель Министра труда и социальной защиты Российской Федерации А.В. Вовченко	41,4
18.	Показатель 1.11 "Доля парка подвижного состава автомобильного и городского наземного электрического транспорта общего пользования, оборудованного для перевозки маломобильных групп населения, в парке этого подвижного состава (автобусного, трамвайного, троллейбусного)"	процентов	Минтранс России, заместитель Министра транспорта Российской Федерации В.Н. Десятков	11,1 10,1 24,2
19.	Показатель 1.12 "Доля станций метро, доступных для инвалидов и других маломобильных групп населения, в общем количестве станций метро"	процентов	Минтранс России, заместитель Министра транспорта Российской Федерации В.Н. Десятков	11,6

20.	Показатель 1.13 "Доля приоритетных объектов транспортной инфраструктуры, доступных для инвалидов и других маломобильных групп населения, в общем количестве приоритетных объектов транспортной инфраструктуры"	процентов	Минтруд России, Первый заместитель Министра труда и социальной защиты Российской Федерации А.В. Вовченко	61
21.	Показатель 1.14 "Количество произведенных и транслированных субтитров для субтитрирования телевизионных программ общероссийских обязательных общедоступных каналов"	часов	Минцифры России, заместитель Министра цифрового развития, связи и массовых коммуникаций Российской Федерации Б.М. Черкесова	13786
22.	Показатель 1.15 "Доля лиц с ограниченными возможностями здоровья и инвалидов в возрасте от 6 до 18 лет, систематически занимающихся физической культурой и спортом, в общей численности этой категории населения"	процентов	Минспорт России, заместитель Министра спорта Российской Федерации М.В. Томилова	67,5

23.	Показатель 1.16 "Доля приоритетных объектов, доступных для инвалидов и других маломобильных групп населения в сфере физической культуры и спорта, в общем количестве приоритетных объектов"	процентов	Минтруд России, Первый заместитель Министра труда и социальной защиты Российской Федерации А.В. Вовченко	54,4
24.	Показатель 1.17 "Доля граждан, признающих навыки, достоинства и способности инвалидов, в общей численности опрошенных граждан"	процентов	Минтруд России, Первый заместитель Министра труда и социальной защиты Российской Федерации А.В. Вовченко	45,1
25.	Показатель 1.18 "Количество игровых, неигровых и анимационных фильмов прошлых лет средней продолжительностью 100 минут, которые обеспечены субтитрованием и тифлокомментированием"	единиц	Минкультуры России, заместитель Министра культуры Российской Федерации О.С. Ярилова	40

26.	Показатель 1.19 "Количество страниц нот, изданных рельефно-точечным шрифтом Брайля, готовых к размещению в Национальной электронной библиотеке"	единиц	Минкультуры России, заместитель Министра культуры Российской Федерации О.С. Ярилова	3000
27.	Показатель 1.20 "Удельный вес числа профессиональных образовательных организаций и образовательных организаций высшего образования, здания которых приспособлены для обучения лиц с ограниченными возможностями здоровья"	процентов	Минобрнауки России, заместитель Министра науки и высшего образования Российской Федерации Д.В. Афанасьев	22

28.	Показатель 1.21 "Количество обращений (консультаций) в информационно-справочный центр поддержки граждан по вопросам инвалидности, социальной защиты, медико-социальной экспертизы и реабилитации инвалидов, в том числе женщин-инвалидов, девочек-инвалидов, а также пострадавших в результате чрезвычайных ситуаций"	единиц	Минтруд России, Первый заместитель Министра труда и социальной защиты Российской Федерации А.В. Вовченко	25550
29.	Показатель 1.22 "Уровень обеспеченности беспрепятственного доступа для инвалидов и других маломобильных групп населения к местам проведения праздничных мероприятий"	единиц	Минтруд России, Первый заместитель Министра труда и социальной защиты Российской Федерации А.В. Вовченко	-

30.	Показатель 1.23 "Доля профессиональных образовательных организаций, в которых обеспечены условия для получения среднего профессионального образования инвалидами и лицами с ограниченными возможностями здоровья, в том числе с использованием дистанционных образовательных технологий, в общем количестве таких организаций"	процентов	Минпросвещения России, заместитель Министра просвещения Российской Федерации Д.Е. Грибов	-
31.	Показатель 1.24 "Удельный вес числа образовательных организаций высшего образования, здания которых приспособлены для обучения лиц с ограниченными возможностями здоровья"	процентов	Минобрнауки России, заместитель Министра науки и высшего образования Российской Федерации Д.В. Афанасьев	-

Подпрограмма 2 "Совершенствование системы комплексной реабилит.

32.	Показатель 2.1 "Доля субъектов Российской Федерации, имеющих план мероприятий по формированию системы комплексной реабилитации и абилитации инвалидов, в том числе детей-инвалидов, в общем количестве субъектов Российской Федерации"	процентов	Минтруд России, Первый заместитель Министра труда и социальной защиты Российской Федерации А.В. Вовченко	-
33.	Показатель 2.2 "Доля реабилитационных организаций, подлежащих включению в региональную систему комплексной реабилитации и абилитации инвалидов, в том числе детей-инвалидов, в общем числе реабилитационных организаций, расположенных на территориях субъектов Российской Федерации"	процентов	Минтруд России, Первый заместитель Министра труда и социальной защиты Российской Федерации А.В. Вовченко	-

34.	Показатель 2.3 "Доля инвалидов, обеспеченных техническими средствами реабилитации (услугами) в соответствии с федеральным перечнем в рамках индивидуальной программы реабилитации, в общей численности инвалидов"	процентов	Минтруд России, Первый заместитель Министра труда и социальной защиты Российской Федерации А.В. Вовченко	98
35.	Показатель 2.4 "Доля граждан, удовлетворенных качеством предоставления государственной услуги по обеспечению инвалидов техническими средствами реабилитации (услугами), в общем числе граждан, получивших технические средства реабилитации (услуги)"	процентов	Минтруд России, Первый заместитель Министра труда и социальной защиты Российской Федерации А.В. Вовченко	90
36.	Показатель 2.5 "Количество высокопроизводительных рабочих мест на федеральных государственных унитарных протезно-ортопедических и специализированных предприятиях"	единиц	Минтруд России, Первый заместитель Министра труда и социальной защиты Российской Федерации А.В. Вовченко	4724

37.	Показатель 2.6 "Темп прироста производительности труда на федеральных государственных унитарных протезно- ортопедических и специализированных предприятиях"	процентов	Минтруд России, Первый заместитель Министра труда и социальной защиты Российской Федерации А.В. Вовченко	45
38.	Показатель 2.7 "Доля инвалидов, трудоустроенных органами службы занятости, в общем числе инвалидов, обратившихся в органы службы занятости"	процентов	Минтруд России, Первый заместитель Министра труда и социальной защиты Российской Федерации А.В. Вовченко	50
39.	Показатель 2.8 "Доля выпускников- инвалидов 9 и 11 классов, охваченных профориентационной работой, в общей численности выпускников-инвалидов"	процентов	Минпросвещения России, заместитель Министра просвещения Российской Федерации Д.Е. Грибов	85

40.	Показатель 2.9 "Темп роста/снижения численности инвалидов, принятых на обучение по программам бакалавриата и программам специалитета (по отношению к значению показателя предыдущего года)"	процентов	Минобрнауки России, заместитель Министра науки и высшего образования Российской Федерации Д.В. Афанасьев	102
41.	Показатель 2.10 "Доля студентов из числа инвалидов, обучавшихся по программам бакалавриата и программам специалитета, отчисленных по причине академической задолженности, в общей численности инвалидов, принятых на обучение по программам бакалавриата и программам специалитета"	процентов	Минобрнауки России, заместитель Министра науки и высшего образования Российской Федерации Д.В. Афанасьев	8
42.	Показатель 2.11 "Темп роста/снижения численности инвалидов, принятых на обучение по образовательным программам среднего профессионального образования (по отношению к значению показателя предыдущего года)"	процентов	Минпросвещения России, заместитель Министра просвещения Российской Федерации Д.Е. Грибов	102

43.	Показатель 2.12 "Доля студентов из числа инвалидов, обучавшихся по образовательным программам среднего профессионального образования, выбывших по причине академической неуспеваемости"	процентов	Минпросвещения России, заместитель Министра просвещения Российской Федерации Д.Е. Грибов	8
44.	Показатель 2.13 "Доля граждан, время ожидания которых в очереди при обращении в территориальные органы Фонда социального страхования Российской Федерации для получения государственной услуги по обеспечению техническими средствами реабилитации и услугами составило не более 15 минут, в общей численности граждан, обратившихся в территориальный орган Фонда социального страхования Российской Федерации"	процентов	Минтруд России, Первый заместитель Министра труда и социальной защиты Российской Федерации А.В. Вовченко	100

45.	Показатель 2.14 "Доля граждан, использующих механизм получения государственной услуги по обеспечению техническими средствами реабилитации и услугами в электронной форме, в общем числе граждан, подавших заявление на получение государственных услуг"	процентов	Минтруд России, Первый заместитель Министра труда и социальной защиты Российской Федерации А.В. Вовченко	0,1
46.	Показатель 2.15 "Численность инвалидов, которым оказаны услуги по протезированию в период пребывания их в стационарах сложного протезирования"	человек	Минтруд России, Первый заместитель Министра труда и социальной защиты Российской Федерации А.В. Вовченко	-
47.	Показатель 2.16 "Доля новых (обновленных) национальных стандартов в области технических средств реабилитации и другой продукции реабилитационной направленности"	процентов	Росстандарт, Руководитель Федерального агентства по техническому регулированию и метрологии, А.П. Шалаев	-

48.	Показатель 2.17 "Доля детей целевой группы, получивших услуги ранней помощи, в общем числе детей целевой группы, нуждающихся в получении таких услуг"	процентов	Минтруд России, Первый заместитель Министра труда и социальной защиты Российской Федерации А.В. Вовченко	-
49.	Показатель 2.18 "Доля субъектов Российской Федерации, обеспечивающих реализацию технологии сопровождаемого проживания инвалидов"	процентов	Минтруд России, Первый заместитель Министра труда и социальной защиты Российской Федерации А.В. Вовченко	-
50.	Показатель 2.19 "Доля профессиональных образовательных организаций, в которых обеспечены условия для получения среднего профессионального образования инвалидами и лицами с ограниченными возможностями здоровья, в том числе с использованием дистанционных образовательных технологий, в общем количестве таких организаций"	процентов	Минпросвещения России, заместитель Министра просвещения Российской Федерации Д.Е. Грибов	-

51.	Показатель 2.20 "Удельный вес числа образовательных организаций высшего образования, здания которых приспособлены для обучения лиц с ограниченными возможностями здоровья"	процентов	Минобрнауки России, заместитель Министра науки и высшего образования Российской Федерации Д.В. Афанасьев	-
-----	---	-----------	---	---

Подпрограмма 3. "Совершенствование государственной системы меди

52.	Показатель 3.1 "Доля решений главных бюро медико-социальной экспертизы по переосвидетельствованию граждан, обжалованных в Федеральном бюро медико-социальной экспертизы, в общем количестве принятых главными бюро медико-социальной экспертизы решений по переосвидетельствованию граждан"	процентов	Минтруд России, Первый заместитель Министра труда и социальной защиты Российской Федерации А.В. Вовченко	4,1
-----	--	-----------	--	-----

53.	Показатель 3.2 "Доля удовлетворенных судебных исков, поданных гражданами в отношении решений бюро (главного бюро, Федерального бюро) медико-социальной экспертизы, в общем количестве исков граждан, по которым судом принято решение в отношении решений бюро (главного бюро, Федерального бюро)"	процентов	Минтруд России, Первый заместитель Министра труда и социальной защиты Российской Федерации А.В. Вовченко	3,7
54.	Показатель 3.3 "Доля граждан, удовлетворенных качеством предоставления услуги по медико-социальной экспертизе, в общем числе граждан, прошедших освидетельствование в учреждениях медико-социальной экспертизы"	процентов	Минтруд России, Первый заместитель Министра труда и социальной защиты Российской Федерации А.В. Вовченко	90

55.	Показатель 3.4 "Отношение средней заработной платы врачей и работников, имеющих высшее медицинское (фармацевтическое) или иное высшее образование, предоставляющих медицинские услуги (обеспечивающих предоставление медицинских услуг), системы медико-социальной экспертизы к средней заработной плате в регионе"	процентов	Минтруд России, Первый заместитель Министра труда и социальной защиты Российской Федерации А.В. Вовченко	195
56.	Показатель 3.5 "Отношение средней заработной платы среднего медицинского персонала (персонала, обеспечивающего условия для предоставления медицинских услуг) системы медико-социальной экспертизы к средней заработной плате в регионе"	процентов	Минтруд России, Первый заместитель Министра труда и социальной защиты Российской Федерации А.В. Вовченко	100

57.	Показатель 3.6 "Отношение средней заработной платы младшего медицинского персонала (персонала, обеспечивающего условия для предоставления медицинских услуг) системы медико-социальной экспертизы к средней заработной плате в регионе"	процентов	Минтруд России, Первый заместитель Министра труда и социальной защиты Российской Федерации А.В. Вовченко	100
58.	Показатель 3.7 "Доля граждан, время ожидания которых в очереди при обращении в бюро (главное бюро, Федеральное бюро) медико-социальной экспертизы для получения услуги по проведению медико-социальной экспертизы составило не более 15 минут, в общей численности граждан, прошедших медико-социальную экспертизу"	процентов	Минтруд России, Первый заместитель Министра труда и социальной защиты Российской Федерации А.В. Вовченко	100

59.	Показатель 3.8 "Доля граждан, использующих механизм получения услуги по проведению медико-социальной экспертизы в электронной форме, в общей численности граждан, подавших заявления на получение государственных услуг"	процентов	Минтруд России, Первый заместитель Министра труда и социальной защиты Российской Федерации А.В. Вовченко	0,1
60.	Показатель 3.9 "Количество посещений физическими лицами федеральных государственных бюджетных учреждений, подведомственных Министерству труда и социальной защиты Российской Федерации, в целях получения реабилитационных мероприятий"	единиц	Минтруд России, Первый заместитель Министра труда и социальной защиты Российской Федерации А.В. Вовченко	7250

61.	Показатель 3.10 "Количество освидетельствований физических лиц при проведении медико-социальной экспертизы в федеральном государственном бюджетном учреждении "Федеральное бюро медико-социальной экспертизы" Министерства труда и социальной защиты Российской Федерации"	единиц	Минтруд России, Первый заместитель Министра труда и социальной защиты Российской Федерации А.В. Вовченко	9400
-----	---	--------	--	------

Приложение N 2
к государственной программе
Российской Федерации
"Доступная среда"

**СВЕДЕНИЯ
О ЦЕЛЕВЫХ ПОКАЗАТЕЛЯХ И ИНДИКАТОРАХ ГОСУДАРСТВЕННОЙ
ПРОГРАММЫ РОССИЙСКОЙ ФЕДЕРАЦИИ "ДОСТУПНАЯ СРЕДА"
ПО СУБЪЕКТАМ РОССИЙСКОЙ ФЕДЕРАЦИИ**

(процентов)

Субъект Российской Федерации (группы субъектов Российской Федерации)	Значения показателей и индикаторов							
	2017 год		2018 год		2019 год		2020 год	
	план.	факт.	план.	факт.	план.	факт.	план	
Государственная программа Российской Федерации "Доступная среда"								
Показатель 1 "Доля доступных для инвалидов и других маломобильных объектов социальной, транспортной, инженерной инфраструктуры в о объектов"								

1.	Центральный федеральный округ	63,2	62,6	68	68,4	73,6	74,05	75,2
	Белгородская область	66,1	66,1	79,4	79,4	89,6	89,2	83,2
	Брянская область	54,2	55	57	57	58,8	58,8	59,6
	Владимирская область	72,9	72,9	81,3	81,3	83,5	74,3	75,5
	Воронежская область	54,2	58,7	56,2	58,4	59	62	60,1
	Ивановская область	32,7	32,7	32,7	29,7	32	43,9	42,1
	Калужская область	57	57	60	60	64,1	64,1	65,3
	Костромская область	66	66	67,2	67,2	68,5	68,5	69,7
	Курская область	57,7	59,7	69	73,7	79	79	83
	Липецкая область	91	91	96,4	96,6	98,4	98,4	100
	Московская область	55	55	64	64	66,4	67,8	68,2
	Орловская область	45,2	45,2	45,2	46,3	75,6	62,3	66,7
	Рязанская область	54,2	54,2	55,1	55,1	59,8	59,8	62,1
	Смоленская область	62	62	70,1	74,5	76	88,6	80,1
	Тамбовская область	54,2	55,8	66	66	71,9	71,9	78,5

	Тверская область	81,7	81,7	90,6	87	88,7	88,7	91,6
	Тульская область	70,6	59,6	74,5	74,5	87,9	87,9	100
	Ярославская область	91	91	91,6	91,6	93	93,6	93
	Город Москва	-	-	-	-	-	-	-
2.	Северо-Западный федеральный округ	55,5	59,8	65,8	73,3	70,1	69,73	76,1
	Республика Карелия	56,8	56,9	66,7	66,9	67,3	67,1	67,6
	Республика Коми	73	73	94	94	46,4	46,5	47,9
	Архангельская область	60	63,3	64	78,9	70,3	70,9	78,9
	Вологодская область	60,3	60,3	58,9	62,7	64,7	64,7	66,5
	Калининградская область	57	72	82,7	82,4	84	85,2	88,5
	Ленинградская область	47,7	47,7	54	54	46,6	46,6	88,8
	Мурманская область	44,6	44,6	59,1	63,4	68,8	68,8	73,3
	Новгородская область	54,2	65,5	54,2	71,9	76,3	77,7	81,3
	Псковская область	54,2	67,9	64	91,07	91,4	93,1	93,2
	Город Санкт-Петербург	-	-	-	-	-	-	-

	Ненецкий автономный округ	46,9	46,9	60	67,6	75,7	76,7	80
3.	Южный федеральный округ	54,9	57,6	59	64,3	65,8	65,1	67
	Республика Адыгея	54,2	54,2	64	64	66,8	67,4	68,4
	Республика Калмыкия	-	-	56	56	54	48,4	59
	Республика Крым	53	69,8	64	81	88,9	90,6	100
	Краснодарский край	54,2	64,2	68	68,1	71,5	77,3	72,3
	Астраханская область	33,3	33,3	33,3	38,2	40,7	42,8	30,9
	Волгоградская область	58,7	59	65,4	66,1	68,3	68,6	68,5
	Ростовская область	55	55	56	61,9	62,6	63,6	63,8
	Город Севастополь	76	68	66,7	78,8	80,5	62,1	74,2
4.	Приволжский федеральный округ	62,5	64,2	68,8	69,2	70,3	68,49	71,6
	Республика Башкортостан	81,9	81,9	85,5	85,5	86,1	67,2	68,8
	Республика Марий Эл	54,2	75,3	91,6	91,6	72,6	60,1	60,4

	Республика Мордовия	98,2	98,2	70	70	83,5	76,7	100
	Республика Татарстан	54,2	55,1	56,4	56,4	58	58	59,3
	Удмуртская Республика	54,2	54,2	64	60,8	62,7	71,4	68,3
	Чувашская Республика	59	59,5	61	67,5	76,2	76,2	84,1
	Пермский край	45,3	45,3	45,3	55	59,6	60	65
	Кировская область	54,2	55,27	77,4	69,6	70,9	71	71,8
	Нижегородская область	79,4	79,4	78,2	78,2	83,6	82,1	83,8
	Оренбургская область	44,7	44,7	54	54	55,2	58,7	59,5
	Пензенская область	58,1	58,1	62,7	62,7	55,2	55,2	56,4
	Самарская область	54,2	54,2	55	55,2	56	56,4	57,4
	Саратовская область	65,7	65,7	75,1	75,1	77,1	77,6	77,5
	Ульяновская область	71,9	71,9	86,6	87,4	88,2	88,2	90,1
5.	Уральский федеральный округ	57,1	57,4	64,7	69,7	73	75,78	78,1
	Курганская область	70	70	77	76	77,9	78	79

	Свердловская область	58,7	59,7	66,5	67,8	72,1	72,3	74,5
	Тюменская область	63,2	63,2	63,2	65	67	67	70
	Челябинская область	54,2	55,2	64	65,6	70,8	70,8	76
	Ханты-Мансийский автономный округ - Югра	51,1	51,1	72,1	72,1	74	86,6	89,8
	Ямало-Ненецкий автономный округ	45,1	45,1	45,1	71,4	76,5	80	79,3
6.	Сибирский федеральный округ	56,1	56,4	61,8	62,6	67,5	71,68	73,7
	Республика Алтай	71	71	72	72	100	100	100
	Республика Бурятия	54,5	54,5	70,9	70,9	-	-	-
	Республика Тыва	54,2	54,2	64	64	66	66	68
	Республика Хакасия	45,1	45,1	45,1	28,1	29,1	55,3	55,4
	Алтайский край	54,2	54,7	58	58	60	60,4	61,9
	Забайкальский край	54,2	55,3	58	65	-	-	-
	Красноярский край	64,1	66	67,8	70,2	71,8	72,1	73,3

	Иркутская область	64,8	64,8	69,4	69,4	68,1	79,3	82
	Кемеровская область - Кузбасс	55,1	55,1	62,1	62,1	76	76	79,8
	Новосибирская область	44,6	44,6	44,6	61,7	65,9	66,3	68
	Омская область	54,2	54,2	64	64	64	66,1	64
	Томская область	57,6	57,6	65,9	65,9	74,1	75,3	84,7
7.	Дальневосточный федеральный округ	58,7	61,4	67,4	69,3	72,8	72,77	71,7
	Республика Бурятия	-	-	-	-	77,8	78,6	70,9
	Республика Саха (Якутия)	54,2	54,2	74	77,6	91,9	88,6	77,6
	Забайкальский край	-	-	-	-	67,7	67,5	73
	Камчатский край	54,9	54,9	51,6	59,5	61,1	64,6	69,9
	Приморский край	54,2	55	59	59,6	60,1	60,2	62
	Хабаровский край	61,4	61,9	64,8	65,3	67,8	67,8	69,9
	Амурская область	54,2	54,2	59	59	60	60,1	60,6
	Магаданская область	54,2	54,2	64	66,4	66,8	66,4	68,2
	Сахалинская область	61,5	72,2	82	76,3	77,8	76,8	73,2

	Еврейская автономная область	75	84,6	85	90,9	100	97,1	92,1
	Чукотский автономный округ	-	-	-	-	-	-	-
8.	Северо-Кавказский федеральный округ	61,1	63	68,5	71,9	79,2	75,76	80,9
	Республика Дагестан	72,7	76,8	54	76	76,6	76,6	77,3
	Республика Ингушетия	56	56	64	64	81,8	71,6	75
	Кабардино-Балкарская Республика	54,2	54,2	62	62	64,4	62,5	63
	Карачаево-Черкесская Республика	55	64,5	80,6	80,6	87,9	87,9	88
	Республика Северная Осетия - Алания	59,8	59,8	71,2	72,7	81,8	81,8	89,4
	Чеченская Республика	65,9	65,9	77	77,02	88,8	77,02	100
	Ставропольский край	64	64	71	71	72,9	72,9	73,6

Показатель 2 "Доля инвалидов, положительно оценивающих отношении инвалидов, в общей численности опрошенных инвалидов"

Дальневосточный федеральный округ	50,6	58,2	51,2	52,9	61,3	65,37	61,9
Республика Бурятия	-	-	-	-	61,3	54,8	61,9
Республика Саха (Якутия)	50,6	65,2	51,2	45	61,3	80	61,9
Забайкальский край	-	-	-	-	61,3	55,2	61,9
Камчатский край	50,6	50,7	51,2	45	61,3	76,2	61,9
Приморский край	50,6	59	51,2	59,7	61,3	59,3	61,9
Хабаровский край	50,6	55,5	51,2	83,3	61,3	66,7	61,9
Амурская область	50,6	55,7	51,2	53,4	61,3	56,7	61,9
Магаданская область	50,6	57,5	51,2	45	61,3	75	61,9
Сахалинская область	50,6	60,8	51,2	50	61,3	61,9	61,9
Еврейская автономная область	50,6	62,1	51,2	50	61,3	58,3	61,9
Чукотский автономный округ	50,6	57,2	51,2	45	61,3	75	61,9

Показатель 7 "Доля главных бюро медико-социальной экспертизы по оснащенным специальным диагностическим оборудованием, в общем социальной экспертизы по субъектам Российской Федерации"

1.	Центральный федеральный округ	100	87,5	100	100	-	-	-
	Белгородская область	100	87,5	100	100	-	-	-
	Брянская область	100	87,5	100	100	-	-	-
	Владимирская область	100	87,5	100	100	-	-	-
	Воронежская область	100	87,5	100	100	-	-	-
	Ивановская область	100	87,5	100	100	-	-	-
	Калужская область	100	87,5	100	100	-	-	-
	Костромская область	100	87,5	100	100	-	-	-
	Курская область	100	87,5	100	100	-	-	-
	Липецкая область	100	87,5	100	100	-	-	-
	Московская область	100	87,5	100	100	-	-	-
	Орловская область	100	87,5	100	100	-	-	-
	Рязанская область	100	87,5	100	100	-	-	-
	Смоленская область	100	87,5	100	100	-	-	-
	Тамбовская область	100	87,5	100	100	-	-	-

	Тверская область	100	87,5	100	100	-	-	-
	Тульская область	100	87,5	100	100	-	-	-
	Ярославская область	100	87,5	100	100	-	-	-
	Город Москва	100	87,5	100	100	-	-	-
2.	Северо-Западный федеральный округ	100	87,5	100	100	-	-	-
	Республика Карелия	100	87,5	100	100	-	-	-
	Республика Коми	100	87,5	100	100	-	-	-
	Архангельская область	100	87,5	100	100	-	-	-
	Вологодская область	100	87,5	100	100	-	-	-
	Калининградская область	100	87,5	100	100	-	-	-
	Ленинградская область	100	87,5	100	100	-	-	-
	Мурманская область	100	87,5	100	100	-	-	-
	Новгородская область	100	87,5	100	100	-	-	-
	Псковская область	100	87,5	100	100	-	-	-
	Город Санкт-Петербург	100	87,5	100	100	-	-	-

	Ненецкий автономный округ	100	87,5	100	100	-	-	-
3.	Южный федеральный округ	100	87,5	100	100	-	-	-
	Республика Адыгея	100	87,5	100	100	-	-	-
	Республика Калмыкия	100	87,5	100	100	-	-	-
	Республика Крым	100	87,5	100	100	-	-	-
	Краснодарский край	100	87,5	100	100	-	-	-
	Астраханская область	100	87,5	100	100	-	-	-
	Волгоградская область	100	87,5	100	100	-	-	-
	Ростовская область	100	87,5	100	100	-	-	-
	Город Севастополь	100	87,5	100	100	-	-	-
4.	Приволжский федеральный округ	100	87,5	100	100	-	-	-
	Республика Башкортостан	100	87,5	100	100	-	-	-
	Республика Марий Эл	100	87,5	100	100	-	-	-

	Республика Мордовия	100	87,5	100	100	-	-	-
	Республика Татарстан	100	87,5	100	100	-	-	-
	Удмуртская Республика	100	87,5	100	100	-	-	-
	Чувашская Республика	100	87,5	100	100	-	-	-
	Пермский край	100	87,5	100	100	-	-	-
	Кировская область	100	87,5	100	100	-	-	-
	Нижегородская область	100	87,5	100	100	-	-	-
	Оренбургская область	100	87,5	100	100	-	-	-
	Пензенская область	100	87,5	100	100	-	-	-
	Самарская область	100	87,5	100	100	-	-	-
	Саратовская область	100	87,5	100	100	-	-	-
	Ульяновская область	100	87,5	100	100	-	-	-
5.	Уральский федеральный округ	100	87,5	100	100	-	-	-
	Курганская область	100	87,5	100	100	-	-	-

	Свердловская область	100	87,5	100	100	-	-	-
	Тюменская область	100	87,5	100	100	-	-	-
	Челябинская область	100	87,5	100	100	-	-	-
	Ханты-Мансийский автономный округ - Югра	100	87,5	100	100	-	-	-
	Ямало-Ненецкий автономный округ	100	87,5	100	100	-	-	-
6.	Сибирский федеральный округ	100	87,5	100	100	-	-	-
	Республика Алтай	100	87,5	100	100	-	-	-
	Республика Бурятия	100	87,5	100	100	-	-	-
	Республика Тыва	100	87,5	100	100	-	-	-
	Республика Хакасия	100	87,5	100	100	-	-	-
	Алтайский край	100	87,5	100	100	-	-	-
	Забайкальский край	100	87,5	100	100	-	-	-
	Красноярский край	100	87,5	100	100	-	-	-
	Иркутская область	100	87,5	100	100	-	-	-

	Кемеровская область - Кузбасс	100	87,5	100	100	-	-	-
	Новосибирская область	100	87,5	100	100	-	-	-
	Омская область	100	87,5	100	100	-	-	-
	Томская область	100	87,5	100	100	-	-	-
7.	Дальневосточный федеральный округ	100	87,5	100	100	-	-	-
	Республика Бурятия	-	-	-	-	-	-	-
	Республика Саха (Якутия)	100	87,5	100	100	-	-	-
	Забайкальский край	-	-	-	-	-	-	-
	Камчатский край	100	87,5	100	100	-	-	-
	Приморский край	100	87,5	100	100	-	-	-
	Хабаровский край	100	87,5	100	100	-	-	-
	Амурская область	100	87,5	100	100	-	-	-
	Магаданская область	100	87,5	100	100	-	-	-
	Сахалинская область	100	87,5	100	100	-	-	-
	Еврейская автономная область	100	87,5	100	100	-	-	-

	Чукотский автономный округ	100	87,5	100	100	-	-	-
8.	Северо-Кавказский федеральный округ	100	87,5	100	100	-	-	-
	Республика Дагестан	100	87,5	100	100	-	-	-
	Республика Ингушетия	100	87,5	100	100	-	-	-
	Кабардино-Балкарская Республика	100	87,5	100	100	-	-	-
	Карачаево-Черкесская Республика	100	87,5	100	100	-	-	-
	Республика Северная Осетия - Алания	100	87,5	100	100	-	-	-
	Чеченская Республика	100	87,5	100	100	-	-	-
	Ставропольский край	100	87,5	100	100	-	-	-

Подпрограмма 1 "Обеспечение условий доступности приоритетных областей жизнедеятельности инвалидов и других маломобильных групп"

Показатель 1.3 "Доля детей-инвалидов, которым созданы условия для получения начального общего, основного общего, среднего общего образования, и инвалидов школьного возраста"

1.	Центральный федеральный округ	96,8	97	97,8	97	99	98,2	100
	Белгородская область	97	97	98	98	99	99	100
	Брянская область	96	97,34	98	98	99	99	100
	Владимирская область	97	97	98	98,3	99	99	100
	Воронежская область	97	97	98	98	99	99	100
	Ивановская область	96	-	96	-	99	99	-
	Калужская область	97	97	98	98	99	99	100
	Костромская область	97	97	98	98	99	99	100
	Курская область	97	97	98	98	99	99	100
	Липецкая область	97	97	98	98	99	99	100
	Московская область	97	97,4	98	98	99	99	100
	Орловская область	97	97	98	98	99	99	100
	Рязанская область	97	97	98	98	99	99	100
	Смоленская область	97	97	98	83	99	83	100
	Тамбовская область	97	97	98	98	99	99	100

	Тверская область	97	100	98	98	99	100	100
	Тульская область	97	97	98	98	99	99	100
	Ярославская область	97	91,9	98	98	99	99,7	100
	Город Москва	96	-	96	-	-	-	-
2.	Северо-Западный федеральный округ	97	92,7	97,8	96,7	99	97,6	100
	Республика Карелия	97	97	98	98	99	99	100
	Республика Коми	97	97	98	98	99	99	100
	Архангельская область	97	98,7	98	99,1	99	99,3	100
	Вологодская область	97	75,9	98	98	99	99	100
	Калининградская область	97	97	98	98	99	99	100
	Ленинградская область	97,5	97,5	98	98	99	99	100
	Мурманская область	97	100	98	98	99	99	100
	Новгородская область	97	97	98	98	99	99	100
	Псковская область	97	82,6	98	83,6	99	83,8	100
	Город Санкт-Петербург	96	-	96	-	-	-	-

	Ненецкий автономный округ	85	85	98	98	99	100	100
3.	Южный федеральный округ	97	97	98	98,1	99	99	100
	Республика Адыгея	97	98	98	98	99	99	100
	Республика Калмыкия	97	97	98	98	99	99	100
	Республика Крым	97	97	98	98	99	99	100
	Краснодарский край	97	97	98	98	99	99	100
	Астраханская область	97	97	98	98	99	99	100
	Волгоградская область	97	97	98	98	99	99	100
	Ростовская область	97	97	98	98	99	99	100
	Город Севастополь	97	97	98	99	99	99	100
4.	Приволжский федеральный округ	97	97	98	98	99	99	100
	Республика Башкортостан	97	97	98	98	99	99	100
	Республика Марий Эл	97	97	98	98	99	99	100

	Республика Мордовия	97	98	98	98	99	99	100
	Республика Татарстан	97	97	98	98	99	99	100
	Удмуртская Республика	97	97	98	98	99	99	100
	Чувашская Республика	97	97,5	98	98	99	99	100
	Пермский край	97	97	98	98	99	99	100
	Кировская область	97	97	98	98	99	99	100
	Нижегородская область	97	97	98	98	99	99	100
	Оренбургская область	97	97	98	98	99	99	100
	Пензенская область	97	97	98	98	99	99	100
	Самарская область	97	97	98	98	99	99	100
	Саратовская область	97	97	98	98	99	99	100
	Ульяновская область	97	97	98	98	99	99	100
5.	Уральский федеральный округ	97,6	97,6	98	98,4	99	99,2	100
	Курганская область	97	95,9	98	98	99	99	100

	Свердловская область	97	97	98	98	99	99	100
	Тюменская область	97	98	98	98	99	99	-
	Челябинская область	100	100	98	100	99	100	100
	Ханты-Мансийский автономный округ - Югра	97	97	98	98	99	99	100
	Ямало-Ненецкий автономный округ	97,5	97,5	98	98,4	99	99	100
6.	Сибирский федеральный округ	97	93,4	98	98	99	99	100
	Республика Алтай	97	97	98	98	99	99	100
	Республика Бурятия	97	97	98	98	-	-	-
	Республика Тыва	97	50,7	98	98	99	99	100
	Республика Хакасия	97	97	98	98	99	99	100
	Алтайский край	97	99,9	98	98	99	99	100
	Забайкальский край	97	97	98	98	-	-	-
	Красноярский край	97	97	98	98	99	99	100
	Иркутская область	97	97	98	98	99	99	100

	Кемеровская область - Кузбасс	97	97	98	98	99	99	100
	Новосибирская область	97	97	98	98	99	99	100
	Омская область	97	97	98	98	99	99	100
	Томская область	97	97	98	98	99	99	100
7.	Дальневосточный федеральный округ	96,9	92	97,7	97,9	99	99	100
	Республика Бурятия	-	-	-	-	99	99	100
	Республика Саха (Якутия)	97	97	98	98	99	99	100
	Забайкальский край	-	-	-	-	99	99	100
	Камчатский край	97	97	97	97	99	99	100
	Приморский край	97	97	98	98	99	99	100
	Хабаровский край	97	97	98	98	99	99	100
	Амурская область	97	97	98	98	99	99	100
	Магаданская область	97	97	98	98	99	99	100
	Сахалинская область	97	97	98	98	99	99	100
	Еврейская автономная область	97	55,9	98	98	99	99	100

	Чукотский автономный округ	96	-	96	-	99	99	-
8.	Северо-Кавказский федеральный округ	97	97	98	98	99	99,1	100
	Республика Дагестан	97	97	98	98	99	99	100
	Республика Ингушетия	97	97	98	98	99	99	100
	Кабардино-Балкарская Республика	97	97	98	98	99	99	100
	Карачаево-Черкесская Республика	97	97	98	98	99	99	100
	Республика Северная Осетия - Алания	97	97	98	98	99	99	100
	Чеченская Республика	97	97	98	98	99	99	100
	Ставропольский край	97	97	98	98	99	100	100

Показатель 1.4 "Доля детей-инвалидов в возрасте от 5 до 18 лет, получающих образование, в общей численности детей-инвалидов такого возраста"

1.	Центральный федеральный округ	35,5	38	41,2	40,6	45	45,5	50,1
----	-------------------------------	------	----	------	------	----	------	------

Белгородская область	35	35	40	40	45	45	50
Брянская область	30	45,7	40	40	45	45	50
Владимирская область	35	35,6	40	40,1	45	45	50
Воронежская область	35	35	40	40	45	45	50
Ивановская область	30	-	-	-	45	45	-
Калужская область	35	35	40	40	45	45	50
Костромская область	35	35	40	40	45	45	50
Курская область	35	35	40	40	45	45	50
Липецкая область	35	35	40	40	45	45	50
Московская область	36	45,5	45,7	45,7	46	53,6	50
Орловская область	35	35	40	40	45	45	50
Рязанская область	51,3	51,3	51,3	51,3	51,3	51,3	51,3
Смоленская область	35	38	40	29,2	45	36,6	50
Тамбовская область	35	35	40	40	45	46	50
Тверская область	41,1	41,2	41,5	43,6	45	45,3	50
Тульская область	35	35	40	40	45	45	50

	Ярославская область	35	35	40	40,2	45	45	50
	Город Москва	30	-	-	-	-	-	-
2.	Северо-Западный федеральный округ	35,2	36,9	40,9	41	45	46,1	50,1
	Республика Карелия	35	35	40	40	45	45	50
	Республика Коми	35	40,6	40	40	45	45	50
	Архангельская область	35	35	40	40	45	52,1	50
	Вологодская область	35	35	40	40	45	45	50
	Калининградская область	35	35	40	40	45	45	50
	Ленинградская область	48	48	48,5	48,5	49	49	50
	Мурманская область	35	35	40	40	45	45	50
	Новгородская область	35	35	40	40	45	45	50
	Псковская область	35	41,4	40	42,25	45	45	50
	Город Санкт-Петербург	30	-	-	-	-	-	-
	Ненецкий автономный округ	29	29	40	40	45	45	50,6

3.	Южный федеральный округ	35	35,3	40	40,6	45	45	50
	Республика Адыгея	35	35	40	40	45	45	50
	Республика Калмыкия	35	35	40	40	45	45	50
	Республика Крым	35	35	40	40	45	45	50
	Краснодарский край	35	35	40	40	45	45	50
	Астраханская область	35	35	40	40	45	45	50
	Волгоградская область	35	35	40	40	45	45	50
	Ростовская область	35	35	40	40	45	45	50
	Город Севастополь	35	37	40	45	45	45	50
4.	Приволжский федеральный округ	34,8	38	40	40	45	45,4	50
	Республика Башкортостан	35	35	40	40	45	45	50
	Республика Марий Эл	35	35	40	40	45	45	50
	Республика Мордовия	35	40	40	40	45	45	50
	Республика Татарстан	35	35	40	40	45	45	50

	Удмуртская Республика	35	35	40	40	45	45	50
	Чувашская Республика	35	75	40	40	45	50	75
	Пермский край	32	32	40	40	45	45	50
	Кировская область	35	35	40	40	45	45	50
	Нижегородская область	35	35	40	40	45	45	50
	Оренбургская область	35	35	40	40	45	45	50
	Пензенская область	35	35	40	40	45	45	50
	Самарская область	35	35	40	40	45	45	50
	Саратовская область	35	35	40	40	45	45	50
	Ульяновская область	35	35	40	40	45	45	50
5.	Уральский федеральный округ	37,2	50,2	41,8	40	53,9	48,5	50,8
	Курганская область	35	55	40	40	45	45	53,9
	Свердловская область	35	35	40	40	45	45	50
	Тюменская область	35	93	-	40	93,5	45	-

	Челябинская область	35	35	40	40	45	61,2	50
	Ханты-Мансийский автономный округ - Югра	35	35	40	40	45	45	50
	Ямало-Ненецкий автономный округ	48,3	48,3	49,1	49,1	49,9	49,9	50
6.	Сибирский федеральный округ	35	35	40	40	45	45	50
	Республика Алтай	35	35	40	40	45	45	50
	Республика Бурятия	35	35	40	40	-	-	-
	Республика Тыва	35	35	40	40	45	45	50
	Республика Хакасия	35	35	40	40	45	45	50
	Алтайский край	35	35	40	40	45	45	50
	Забайкальский край	35	35	40	40	-	-	-
	Красноярский край	35	35	40	40	45	45	50
	Иркутская область	35	35	40	40	45	45	50
	Кемеровская область - Кузбасс	35	35	40	40	45	45	50
	Новосибирская область	35	35	40	40	45	45	50

	Омская область	35	35	40	40	45	45	50
	Томская область	35	35	40	40	45	45	50
7.	Дальневосточный федеральный округ	35,4	36,1	39,6	41	45	45,3	50
	Республика Бурятия	-	-	-	-	45	45	50
	Республика Саха (Якутия)	35	35	40	40	45	45	50
	Забайкальский край	-	-	-	-	45	45	50
	Камчатский край	35	35	40	40	45	45	50
	Приморский край	35	35	40	40	45	45	50
	Хабаровский край	44	44	46	46	47	48	50
	Амурская область	35	35	40	40	45	45	50
	Магаданская область	35	35	40	40	45	45	50
	Сахалинская область	35	35	40	41,6	45	45	50
	Еврейская автономная область	35	35	40	40	45	45	50
	Чукотский автономный округ	30	-	30	40	45	45	-

8.	Северо-Кавказский федеральный округ	35	35	40	40	45	45,1	50
	Республика Дагестан	35	35	40	40	45	45	50
	Республика Ингушетия	35	35	40	40	45	45	50
	Кабардино-Балкарская Республика	35	35	40	40	45	45	50
	Карачаево-Черкесская Республика	35	35	40	40	45	45	50
	Республика Северная Осетия - Алания	35	35	40	40	45	45,5	50
	Чеченская Республика	35	35	40	40	45	45	50
	Ставропольский край	35	35	40	40	45	45	50

Показатель 1.8 "Доля детей-инвалидов в возрасте от 1,5 до 7 лет, охват в общей численности детей-инвалидов такого возраста"

1.	Центральный федеральный округ	84,6	86,9	89,2	91,2	95	95,9	100
	Белгородская область	85	87,6	90	90	95	95	100
	Брянская область	80	86,72	90	90	95	95	100

	Владимирская область	85	85	90	90	95	95	100
	Воронежская область	85	85	90	90	95	95	100
	Ивановская область	80	-	80	-	95	95	-
	Калужская область	85	85	90	90	95	95	100
	Костромская область	85	85	90	90	95	95	100
	Курская область	85	85	90	90	95	95	100
	Липецкая область	85	85	90	90	95	95	100
	Московская область	93	95,98	94	96	97	97,2	100
	Орловская область	85	85	90	90	95	95	100
	Рязанская область	85	85	92	92	95	95	100
	Смоленская область	85	100	90	100	95	100	100
	Тамбовская область	85	85	90	90	95	100	100
	Тверская область	85	85,8	90	90	95	95,2	100
	Тульская область	85	85	90	90	95	95	100
	Ярославская область	85	85	90	91,6	95	96,8	100
	Город Москва	80	-	80	-	-	-	-

2.	Северо-Западный федеральный округ	84,8	85	89,1	91,2	95	95,01	100
	Республика Карелия	85	85	90	90	95	95	100
	Республика Коми	85	85	90	90	95	95	100
	Архангельская область	85	85	90	90	95	95	100
	Вологодская область	85	82,7	90	90	95	95	100
	Калининградская область	85	85	90	90	95	95	100
	Ленинградская область	85	85	90	90	95	95	100
	Мурманская область	85	85	90	90	95	95	100
	Новгородская область	90	90	90	93	95	95	100
	Псковская область	85	87,5	90	93,79	95	95	100
	Город Санкт-Петербург	80	-	80	-	-	-	-
	Ненецкий автономный округ	83	75,5	90	95	95	95	100
3.	Южный федеральный округ	85,4	86	90	90	95	95	100

	Республика Адыгея	85	90	90	90	95	95	100
	Республика Калмыкия	88	88	90	90	95	95	100
	Республика Крым	85	85	90	90	95	95	100
	Краснодарский край	85	85	90	90	95	95	100
	Астраханская область	85	85	90	90	95	95	100
	Волгоградская область	85	85	90	90	95	95	100
	Ростовская область	85	85	90	90	95	95	100
	Город Севастополь	85	85	90	91	95	95	100
4.	Приволжский федеральный округ	85	85	90	90	95	95	100
	Республика Башкортостан	85	85	90	90	95	95	100
	Республика Марий Эл	85	85	90	90	95	95	100
	Республика Мордовия	85	85	90	90	95	95	100
	Республика Татарстан	85	85	90	90	95	95	100
	Удмуртская Республика	85	85	90	90	95	95	100

	Чувашская Республика	85	85	90	90	95	95	100
	Пермский край	85	85	90	90	95	95	100
	Кировская область	85	85	90	90	95	95	100
	Нижегородская область	85	85	90	90	95	95	100
	Оренбургская область	85	85	90	90	95	95	100
	Пензенская область	85	85	90	90	95	95	100
	Самарская область	85	85	90	90	95	95	100
	Саратовская область	85	85	90	90	95	95	100
	Ульяновская область	85	85	90	90	95	95	100
5.	Уральский федеральный округ	85	82	89,2	90	95	95	100
	Курганская область	85	58,9	90	90	95	95	100
	Свердловская область	85	85	90	90	95	95	100
	Тюменская область	85	85	85	90	95	95	-
	Челябинская область	85	91,4	90	90	95	95	100

	Ханты-Мансийский автономный округ - Югра	85	85	90	90	95	95	100
	Ямало-Ненецкий автономный округ	84,8	84,8	90	90	95	95	100
6.	Сибирский федеральный округ	85	85,5	90	90	95	95	100
	Республика Алтай	85	85	90	90	95	95	100
	Республика Бурятия	85	85	90	90	-	-	-
	Республика Тыва	85	91,1	90	90	95	95	100
	Республика Хакасия	85	85	90	90	95	95	100
	Алтайский край	85	85	90	90	95	95	100
	Забайкальский край	85	85	90	90	-	-	-
	Красноярский край	85	85	90	90	95	95	100
	Иркутская область	85	85	90	90	95	95	100
	Кемеровская область - Кузбасс	85	85	90	90	95	95	100
	Новосибирская область	85	85	90	90	95	95	100
	Омская область	85	85	90	90	95	95	100

	Томская область	85	85	90	90	95	95	100
7.	Дальневосточный федеральный округ	84,4	80	90	90,8	95	95	100
	Республика Бурятия	-	-	-	-	95	95	100
	Республика Саха (Якутия)	85	85	90	90	95	95	100
	Забайкальский край	-	-	-	-	95	95	100
	Камчатский край	85	85	90	90	95	95	100
	Приморский край	85	85	90	90	95	95	100
	Хабаровский край	85	85	90	90	95	95	100
	Амурская область	85	85	90	90	95	95	100
	Магаданская область	85	85	90	98	95	95	100
	Сахалинская область	85	85	90	90	95	95	100
	Еврейская автономная область	85	38,3	90	90	95	95	100
	Чукотский автономный округ	80	-	90	90	95	95	-
8.	Северо-Кавказский федеральный округ	85,7	82,3	90	90	95	95,8	100

	Республика Дагестан	85	85	90	90	95	95	100
	Республика Ингушетия	85	51	90	90	95	95	100
	Кабардино-Балкарская Республика	85	100	90	90	95	100	100
	Карачаево-Черкесская Республика	85	85	90	90	95	95	100
	Республика Северная Осетия - Алания	85	85	90	90	95	95	100
	Чеченская Республика	85	85	90	90	95	95	100
	Ставропольский край	90	85	90	90	95	95,5	100

Показатель 1.9 "Доля общеобразовательных организаций, в которых создана среда для инклюзивного образования детей-инвалидов, в общем количестве организаций"

1.	Центральный федеральный округ	20,9	22,3	23	23	23	24,4	23,1
	Белгородская область	22,3	22,3	22,3	22,3	22,3	22,6	22,9
	Брянская область	22,3	24,84	22,5	25,84	25,8	22,6	25,8
	Владимирская область	22	22,4	23	23,2	23,2	24,9	23,2

Воронежская область	22,3	23,9	22,4	22,4	22,6	22,6	22,9
Ивановская область	20	-	-	-	-	22,6	-
Калужская область	22,3	22,3	22,5	22,6	22,6	22,6	22,9
Костромская область	22,3	22,3	23,2	23,2	23,2	24,1	23,2
Курская область	22,3	22,3	23,2	22,5	22,6	24,1	22,9
Липецкая область	22,3	22,3	23	23,2	23,2	23,5	23,2
Московская область	22,8	23,21	23,2	24	24	25,4	24
Орловская область	22	22	22,3	22,3	22,6	23,5	22,9
Рязанская область	23	23	26	26	26	28	26
Смоленская область	22,3	22,9	22,6	22,9	22,9	23,6	22,9
Тамбовская область	22,3	22,3	23,2	23,2	23,2	37,9	23,2
Тверская область	22,3	22,5	23,2	25,6	25,6	26,6	25,6
Тульская область	22,3	24,9	22,3	25,6	25,6	26,5	25,6
Ярославская область	12,6	12,8	23,2	13,1	13,1	13,5	13,1
Город Москва	8	-	-	-	-	-	-

2.	Северо-Западный федеральный округ	21,7	23,3	24	24,6	24,7	26,2	24,8
	Республика Карелия	19	19	22,3	22,3	22,6	22,6	22,9
	Республика Коми	22,3	22,3	23,2	23,2	23,3	24,1	23,3
	Архангельская область	22,3	22,4	22,3	23,27	23,27	24,7	23,37
	Вологодская область	22,3	25,7	22,3	26,4	26,4	27,9	26,4
	Калининградская область	22,3	27	23,2	22,3	22,6	29	22,9
	Ленинградская область	34	34	34	34,5	34,5	34,5	34,5
	Мурманская область	22,3	23,7	23,2	23,7	23,7	23,7	23,7
	Новгородская область	30	31	30	32	32	34,6	32
	Псковская область	13	13,3	15,9	15,28	15,28	17,5	15,28
	Город Санкт-Петербург	20	-	-	-	-	-	-
	Ненецкий автономный округ	11	14,3	23,1	23,1	23,1	23,1	23,1
3.	Южный федеральный округ	22,2	24,6	22,4	25,1	25,2	23,8	25,3

	Республика Адыгея	22,3	22,3	22,3	23,3	23,3	23,3	23,3
	Республика Калмыкия	22,3	22,3	24	24	24	23	24
	Республика Крым	22,3	28,8	22,4	28,8	28,8	28,8	28,8
	Краснодарский край	22,3	22,3	22,3	22,3	22,3	22,6	22,9
	Астраханская область	22,3	34,7	22,5	36	36	22,6	36
	Волгоградская область	22,3	22,9	22,3	22,3	22,6	22,6	22,9
	Ростовская область	21,3	21,3	21,4	21,4	21,4	21,4	21,4
	Город Севастополь	22,7	22,7	22,3	23	23	26	23
4.	Приволжский федеральный округ	20,1	20,9	23	23,7	23,7	24,4	23,9
	Республика Башкортостан	22,3	22,3	23,2	23,2	23,2	23,5	23,2
	Республика Марий Эл	22,3	22,6	22,3	23	23	23	23
	Республика Мордовия	22,3	22,3	23,2	23,9	23,9	22,6	23,9
	Республика Татарстан	22,3	22,3	22,3	22,3	22,3	22,6	22,9
	Удмуртская Республика	22,3	22,3	23,2	23,2	23,2	22,6	23,2

	Чувашская Республика	22,3	23,9	23,2	25	25	26,5	25
	Пермский край	22,5	32,2	23	32,7	32,7	37,6	32,7
	Кировская область	4	4	22,3	22,3	22,3	22,6	22,9
	Нижегородская область	22,3	22,3	23,2	22,3	22,3	22,9	22,9
	Оренбургская область	22,3	22,3	23,2	23,2	23,2	24,1	23,2
	Пензенская область	9,2	9,2	22,3	22,3	22,3	22,6	22,9
	Самарская область	22,3	22,3	23,2	23,2	23,2	24,1	23,2
	Саратовская область	22,3	22,3	23,2	22,3	22,3	22,6	22,9
	Ульяновская область	22,3	22,3	23,2	23,2	23,2	24,1	23,2
5.	Уральский федеральный округ	23,2	23,6	24,3	24	24	25,6	24,1
	Курганская область	25	27	30	27	27	29,3	27
	Свердловская область	22,3	22,3	23,2	23,2	23,2	24,1	23,2
	Тюменская область	25	25	-	-	-	27	-
	Челябинская область	22,3	22,7	23	24	24	24,6	24

	Ханты-Мансийский автономный округ - Югра	22,3	22,3	22,3	22,3	22,6	23,6	22,9
	Ямало-Ненецкий автономный округ	22,3	22,3	23,1	23,4	23,4	25	23,4
6.	Сибирский федеральный округ	23,7	24,5	24,9	25,5	26,2	26,5	26,3
	Республика Алтай	22,3	22,4	22,3	23,2	23,2	24	23,2
	Республика Бурятия	22,3	22,3	22,3	22,3	-	-	-
	Республика Тыва	23,9	24,4	24,2	24,4	24,4	24,4	24,4
	Республика Хакасия	22,3	22,3	22,3	22,3	22,6	22,6	22,9
	Алтайский край	22,3	27,3	27,4	31,8	31,8	32,5	31,8
	Забайкальский край	22,3	22,3	22,4	22,4	-	-	-
	Красноярский край	22,3	22,3	23	23	23	23,1	23
	Иркутская область	32,5	32,5	31,3	33,2	33,2	33,1	33,2
	Кемеровская область - Кузбасс	22,3	26	29	29	29	29	29
	Новосибирская область	27	27	29	29	29	30	29
	Омская область	22,3	22,3	22,4	22,4	22,6	22,6	22,9

	Томская область	22,6	22,6	23,2	23,2	23,2	23,2	23,2
7.	Дальневосточный федеральный округ	20,7	22,4	24,3	25,5	24,9	25,6	25
	Республика Бурятия	-	-	-	-	22,6	32,6	22,9
	Республика Саха (Якутия)	15	21,4	22,4	23,3	23,3	23,3	23,3
	Забайкальский край	-	-	-	-	22,6	22,6	22,9
	Камчатский край	22,3	22,3	23,2	23,2	23,2	23,3	23,2
	Приморский край	21,5	26,2	23	26,9	26,9	27,4	26,9
	Хабаровский край	32,1	32,1	32,4	32,7	32,7	32,9	32,7
	Амурская область	5,8	5,8	22,4	23,73	23,7	22,7	23,7
	Магаданская область	22,3	22,3	23,2	23,2	23,2	24,1	23,2
	Сахалинская область	24	25,9	26	27,7	27,7	27,9	27,7
	Еврейская автономная область	22,3	23,1	22,3	23,1	23,1	22,6	23,1
	Чукотский автономный округ	-	-	-	-	-	22,6	-
8.	Северо-Кавказский федеральный округ	25,1	25,5	28,3	28,6	28,8	24	28,9

	Республика Дагестан	22,3	22,3	22,3	22,3	22,6	22,6	22,9
	Республика Ингушетия	22,3	22,7	23,2	23,2	23,2	22,6	23,2
	Кабардино-Балкарская Республика	22,3	22,6	23,2	23,6	23,6	24,1	23,6
	Карачаево-Черкесская Республика	22,3	22,3	23,2	23,2	23,2	24,1	23,2
	Республика Северная Осетия - Алания	22,3	22,6	22,3	22,3	23,5	27,3	24
	Чеченская Республика	41,9	41,9	61,1	61,1	61,1	22,6	61,1
	Ставропольский край	22,3	24	23,2	24,4	24,4	24,6	24,4

Показатель 1.15 "Доля лиц с ограниченными возможностями здоровья лет, систематически занимающихся физической культурой и спортом, категории населения"

1.	Центральный федеральный округ	60	61,4	67,6	72,9	71,4	73,4	75,9
	Белгородская область	55	55	68	68	68,5	68,5	-
	Брянская область	55	60	68	68	68,5	68,5	73,5
	Владимирская область	55	59,8	68	68	68,5	68,5	-

Воронежская область	55	55	68	68	68,5	68,5	73,5
Ивановская область	-	-	-	-	-	-	-
Калужская область	55	62	68	68	68,5	68,5	73,5
Костромская область	-	-	-	-	-	-	-
Курская область	-	-	-	68	-	-	-
Липецкая область	70,6	70,6	70,9	87,6	87,7	87,7	87,8
Московская область	43,8	43,8	43,8	-	-	-	-
Орловская область	54,5	54,5	54,5	-	68,5	-	-
Рязанская область	-	-	-	68	-	-	-
Смоленская область	85	85	85	85	68,5	85	73,5
Тамбовская область	55,2	55,2	68	68	68,5	68,5	73,5
Тверская область	81	81	81,1	81,2	81,3	81,5	81,4
Тульская область	55	55	68	68	68,5	68,9	73,5
Ярославская область	-	-	-	-	-	-	73,5
Город Москва	-	-	-	-	-	-	-

2.	Северо-Западный федеральный округ	55	62,9	64,8	68	68,5	68,7	73,5
	Республика Карелия	-	-	-	-	-	-	-
	Республика Коми	55	67,5	68	68	68,5	69	73,5
	Архангельская область	55	55	68	68	68,5	68,5	73,5
	Вологодская область	-	-	-	-	-	-	-
	Калининградская область	55	55	68	68	68,5	68,5	73,5
	Ленинградская область	-	-	-	-	-	-	-
	Мурманская область	55	74	55	-	68,5	-	-
	Новгородская область	-	-	-	-	-	-	-
	Псковская область	-	-	-	-	-	-	-
	Город Санкт-Петербург	-	-	-	-	-	-	-
	Ненецкий автономный округ	-	-	-	-	-	-	-
3.	Южный федеральный округ	62,9	65,5	72,7	74,7	73	75,1	77,4

	Республика Адыгея	55	55	68	68	68,5	68,5	73,5
	Республика Калмыкия	55,5	55,5	78,9	78,7	79	79	80
	Республика Крым	55	55	68	68	68,5	68,5	-
	Краснодарский край	63	78,5	68	80,5	68,5	80,7	73,5
	Астраханская область	-	-	-	-	-	-	-
	Волгоградская область	66,1	66,1	68	68	68,5	68,5	73,5
	Ростовская область	83	83	85,2	85,2	85,5	85,5	86,3
	Город Севастополь	-	-	-	-	-	-	-
4.	Приволжский федеральный округ	55,9	56,5	68	69	68,5	68,5	73,5
	Республика Башкортостан	55	55	68	68	68,5	-	73,5
	Республика Марий Эл	55	58,8	68	68	68,5	68,5	73,5
	Республика Мордовия	55	55	68	68	68,5	68,5	73,5
	Республика Татарстан	55	55	68	68	68,5	68,5	-
	Удмуртская Республика	-	-	68	78	68,5	68,5	73,5

	Чувашская Республика	61,5	61,5	68	68	68,5	68,9	-
	Пермский край	-	-	-	-	-	68,5	-
	Кировская область	-	-	-	-	-	-	-
	Нижегородская область	-	-	-	-	-	-	-
	Оренбургская область	-	-	-	-	-	-	-
	Пензенская область	-	-	68	68	68,5	68,5	73,5
	Самарская область	-	-	-	-	-	-	-
	Саратовская область	55	55	68	68	68,5	68,5	73,5
	Ульяновская область	55	55	68	68	68,5	68,5	73,5
5.	Уральский федеральный округ	57,7	60,1	65,5	68	68,5	68,5	73,5
	Курганская область	55	67	68	68	68,5	68,5	73,5
	Свердловская область	55	55	68	68	68,5	68,5	73,5
	Тюменская область	58,9	58,9	58,9	68	68,5	68,5	73,5
	Челябинская область	-	-	-	-	-	-	-

	Ханты-Мансийский автономный округ - Югра	55	55	68	68	68,5	68,5	73,5
	Ямало-Ненецкий автономный округ	64,4	64,6	64,4	-	68,5	-	-
6.	Сибирский федеральный округ	54,9	54,9	68	68,5	68,5	68,6	73,5
	Республика Алтай	55	55	68	68	68,5	68,5	-
	Республика Бурятия	-	-	-	68	-	-	-
	Республика Тыва	-	-	-	-	-	-	73,5
	Республика Хакасия	55	55	68	68	68,5	68,9	73,5
	Алтайский край	-	-	68	72,5	68,5	-	-
	Забайкальский край	-	-	-	-	-	-	-
	Красноярский край	55	55	68	68,2	68,5	68,5	73,5
	Иркутская область	-	-	-	-	-	-	-
	Кемеровская область - Кузбасс	-	-	68	68	68,5	68,5	73,5
	Новосибирская область	55	55	68	68	68,5	68,5	73,5
	Омская область	54,5	54,5	68	68	68,5	68,9	73,5

	Томская область	-	-	68	68	68,5	68,5	73,5
7.	Дальневосточный федеральный округ	57,9	57,9	67,4	67,2	70,9	72,2	74,6
	Республика Бурятия	-	-	-	-	-	68,9	73,5
	Республика Саха (Якутия)	55	55	69	68,3	69,2	77	-
	Забайкальский край	-	-	-	-	-	-	-
	Камчатский край	55	55	55,5	55,5	68,5	68,9	73,5
	Приморский край	45	45	68	68	68,5	68,5	73,5
	Хабаровский край	76,6	76,6	77,1	77,1	77,6	77,6	78,1
	Амурская область	-	-	-	-	-	-	-
	Магаданская область	-	-	-	-	-	-	-
	Сахалинская область	-	-	-	-	-	-	-
	Еврейская автономная область	-	-	-	-	-	-	-
	Чукотский автономный округ	-	-	-	-	-	-	-
8.	Северо-Кавказский федеральный округ	40,3	40,3	68	68	68,5	68,6	73,5

	Республика Дагестан	15,6	15,6	15,6	-	-	-	73,5
	Республика Ингушетия	-	-	-	-	-	-	-
	Кабардино-Балкарская Республика	55	55	68	68	68,5	68,5	-
	Карачаево-Черкесская Республика	55	55	68	68	68,5	68,5	-
	Республика Северная Осетия - Алания	54,5	54,5	54,5	-	68,5	68,5	-
	Чеченская Республика	5	5	68	68	68,5	68,9	73,5
	Ставропольский край	56,5	56,5	68	68	68,5	68,5	73,5

Показатель 1.22 "Уровень обеспеченности беспрепятственного доступа маломобильных групп населения к местам проведения праздничных м

	Северо-Западный федеральный округ	-	-	100	100	-	-	-
	Псковская область	-	-	100	100	-	-	-

Подпрограмма 2 "Совершенствование системы комплексной реабилит.

Показатель 2.3 "Доля инвалидов, обеспеченных техническими средствами соответствия с федеральным перечнем в рамках индивидуальной про численности инвалидов"

1.	Центральный федеральный округ	98	89,3	98	93,9	98	91,98	98
	Белгородская область	98	93,42	98	93,71	98	91,3	98
	Брянская область	98	95,1	98	92,89	98	97	98
	Владимирская область	98	92,49	98	97,32	98	93,4	98
	Воронежская область	98	79,9	98	99,29	98	98,8	98
	Ивановская область	98	93,38	98	96,2	98	97	98
	Калужская область	98	91,47	98	86,24	98	84,3	98
	Костромская область	98	96,5	98	95,65	98	88,6	98
	Курская область	98	58,1	98	95,79	98	90,2	98
	Липецкая область	98	90,76	98	93,4	98	92,8	98
	Московская область	98	78,33	98	77,78	98	76	98
	Орловская область	98	89,5	98	99,57	98	96,6	98
	Рязанская область	98	95	98	96,21	98	95,2	98
	Смоленская область	98	94	98	96,3	98	92,1	98

	Тамбовская область	98	92	98	96,25	98	94,6	98
	Тверская область	98	82	98	86,4	98	88,1	98
	Тульская область	98	96	98	95,34	98	95,1	98
	Ярославская область	98	90	98	93,9	98	84,9	98
	Город Москва	98	99,4	98	99,38	98	99,7	98
2.	Северо-Западный федеральный округ	98	89,8	98	90,7	98	88,8	98
	Республика Карелия	98	98	98	98,36	98	95,7	98
	Республика Коми	98	80	98	86,42	98	78	98
	Архангельская область	98	96,77	98	95,59	98	90,6	98
	Вологодская область	98	96,61	98	93,77	98	90,3	98
	Калининградская область	98	91,84	98	93,98	98	94,7	98
	Ленинградская область	98	82,42	98	84,8	98	79,2	98
	Мурманская область	98	92,9	98	98,15	98	94,5	98
	Новгородская область	98	91,64	98	91,39	98	86,3	98
	Псковская область	98	84	98	83,37	98	95,9	98

	Город Санкт-Петербург	98	86	98	86,76	98	90,8	98
	Ненецкий автономный округ	98	88	98	84,81	98	80,8	98
3.	Южный федеральный округ	98	88,9	98	90,3	98	89,06	98
	Республика Адыгея	98	97	98	98,54	98	95,7	98
	Республика Калмыкия	98	97	98	99,46	98	97,5	98
	Республика Крым	98	96	98	91,61	98	91,8	98
	Краснодарский край	98	74,93	98	81,15	98	75,6	98
	Астраханская область	98	92,3	98	83,66	98	77,6	98
	Волгоградская область	98	98	98	91,17	98	84,6	98
	Ростовская область	98	94	98	97,96	98	97,6	98
	Город Севастополь	98	62	98	78,78	98	92,1	98
4.	Приволжский федеральный округ	98	90,1	98	89,9	98	91,64	98
	Республика Башкортостан	98	94	98	95,56	98	92,1	98

	Республика Марий Эл	98	94	98	94,4	98	94,4	98
	Республика Мордовия	98	96	98	98,85	98	94,4	98
	Республика Татарстан	98	88	98	87,77	98	87,6	98
	Удмуртская Республика	98	99	98	92	98	93,3	98
	Чувашская Республика	98	96	98	98,33	98	96,1	98
	Пермский край	98	97,3	98	93,52	98	89,2	98
	Кировская область	98	96,75	98	92,77	98	88,4	98
	Нижегородская область	98	74,02	98	99,75	98	99,8	98
	Оренбургская область	98	93,6	98	92,5	98	91,8	98
	Пензенская область	98	82,48	98	81,5	98	85,2	98
	Самарская область	98	61	98	61,06	98	88,9	98
	Саратовская область	98	95,7	98	89,16	98	91,5	98
	Ульяновская область	98	93,1	98	81,74	98	90,2	98
5.	Уральский федеральный округ	98	84,7	98	83,6	98	88,83	98

	Курганская область	98	84,36	98	94,17	98	96,5	98
	Свердловская область	98	91	98	99,5	98	89,9	98
	Тюменская область	98	76,9	98	52,3	98	88,7	98
	Челябинская область	98	86,87	98	90,82	98	90,8	98
	Ханты-Мансийский автономный округ - Югра	98	91	98	83,48	98	89,9	98
	Ямало-Ненецкий автономный округ	98	78	98	81,57	98	77,2	98
6.	Сибирский федеральный округ	98	94,7	98	94,1	98	91,91	98
	Республика Алтай	98	93	98	96,97	98	95,4	98
	Республика Бурятия	98	95	98	91,61	-	-	-
	Республика Тыва	98	97	98	94,33	98	87,5	98
	Республика Хакасия	98	99	98	97,81	98	94,9	98
	Алтайский край	98	96,7	98	96,11	98	96,1	98
	Забайкальский край	98	97,53	98	95,59	-	-	-

	Красноярский край	98	89,5	98	94,32	98	91,6	98
	Иркутская область	98	87,26	98	89,98	98	89,1	98
	Кемеровская область - Кузбасс	98	95,92	98	94,44	98	92,2	98
	Новосибирская область	98	98,02	98	91,63	98	93	98
	Омская область	98	89,45	98	89,37	98	84,1	98
	Томская область	98	98	98	97,37	98	95,2	98
7.	Дальневосточный федеральный округ	98	82,15	98	88,7	98	87,07	98
	Республика Бурятия	-	-	-	-	98	93,6	98
	Республика Саха (Якутия)	98	70,81	98	78,47	98	81	98
	Забайкальский край	-	-	-	-	98	94,9	98
	Камчатский край	98	87	98	90,86	98	97,3	98
	Приморский край	98	88,91	98	92,4	98	90,8	98
	Хабаровский край	98	94	98	91,19	98	89,9	98
	Амурская область	98	86,3	98	93,47	98	89,5	98
	Магаданская область	98	72,32	98	94,17	98	84,5	98

	Сахалинская область	98	89	98	87,37	98	88,9	98
	Еврейская автономная область	98	86	98	76,15	98	83,2	98
	Чукотский автономный округ	98	65	98	93,91	98	64,2	98
8.	Северо-Кавказский федеральный округ	98	88,9	98	89,9	98	86,13	98
	Республика Дагестан	98	92,36	98	91,84	98	89,3	98
	Республика Ингушетия	98	68	98	72,7	98	71,7	98
	Кабардино-Балкарская Республика	98	85	98	90,41	98	75,8	98
	Карачаево-Черкесская Республика	98	90	98	90,65	98	90,4	98
	Республика Северная Осетия - Алания	98	99	98	90,54	98	84,6	98
	Чеченская Республика	98	96	98	99,34	98	98	98
	Ставропольский край	98	92	98	93,54	98	93,1	98

Показатель 2.4. "Доля граждан, удовлетворенных качеством предостав. обеспечению инвалидов техническими средствами реабилитации (усл. получивших технические средства реабилитации (услуги))"

1.	Центральный федеральный округ	-	90,9	-	95,8	-	74,1	-
	Белгородская область	-	96	-	98	-	74	-
	Брянская область	-	88	-	100	-	76	-
	Владимирская область	-	90	-	95	-	76	-
	Воронежская область	-	96	-	93	-	75	-
	Ивановская область	-	86	-	95	-	67	-
	Калужская область	-	98	-	96	-	74	-
	Костромская область	-	92	-	96	-	76	-
	Курская область	-	97	-	93	-	68	-
	Липецкая область	-	91	-	92	-	66	-
	Московская область	-	75	-	95	-	84	-
	Орловская область	-	94	-	97	-	74	-
	Рязанская область	-	97	-	100	-	73	-

	Смоленская область	-	91	-	91	-	70	-
	Тамбовская область	-	96	-	100	-	69	-
	Тверская область	-	93	-	100	-	75	-
	Тульская область	-	93	-	92	-	86	-
	Ярославская область	-	85	-	97	-	60	-
	Город Москва	-	78	-	95	-	90	-
2.	Северо-Западный федеральный округ	-	89	-	98,1	-	82,5	-
	Республика Карелия	-	76	-	100	-	88	-
	Республика Коми	-	92	-	97	-	81	-
	Архангельская область	-	82	-	97	-	79	-
	Вологодская область	-	87	-	97	-	78	-
	Калининградская область	-	88	-	100	-	84	-
	Ленинградская область	-	96	-	96	-	83	-
	Мурманская область	-	89	-	96	-	80	-
	Новгородская область	-	96	-	100	-	87	-

	Псковская область	-	92	-	100	-	82	-
	Город Санкт-Петербург	-	89	-	96	-	83	-
	Ненецкий автономный округ	-	92	-	100	-	83	-
3.	Южный федеральный округ	-	89,4	-	95,9	-	59	-
	Республика Адыгея	-	89	-	100	-	59	-
	Республика Калмыкия	-	92	-	93	-	60	-
	Республика Крым	-	94	-	95	-	57	-
	Краснодарский край	-	92	-	96	-	59	-
	Астраханская область	-	85	-	93	-	67	-
	Волгоградская область	-	93	-	94	-	58	-
	Ростовская область	-	93	-	96	-	63	-
	Город Севастополь	-	77	-	100	-	49	-
4.	Приволжский федеральный округ	-	92,5	-	94,2	-	60,1	-

	Республика Башкортостан	-	95	-	99	-	55	-
	Республика Марий Эл	-	91	-	91	-	71	-
	Республика Мордовия	-	79	-	92	-	68	-
	Республика Татарстан	-	95	-	94	-	58	-
	Удмуртская Республика	-	99	-	96	-	61	-
	Чувашская Республика	-	93	-	91	-	57	-
	Пермский край	-	97	-	95	-	59	-
	Кировская область	-	97	-	100	-	61	-
	Нижегородская область	-	96	-	91	-	58	-
	Оренбургская область	-	92	-	91	-	58	-
	Пензенская область	-	92	-	95	-	56	-
	Самарская область	-	94	-	91	-	61	-
	Саратовская область	-	97	-	95	-	58	-
	Ульяновская область	-	78	-	98	-	60	-

5.	Уральский федеральный округ	-	92,7	-	96,2	-	57,6	-
	Курганская область	-	96	-	95	-	63	-
	Свердловская область	-	92	-	97	-	58	-
	Тюменская область	-	95	-	95	-	52	-
	Челябинская область	-	93	-	95	-	58	-
	Ханты-Мансийский автономный округ - Югра	-	86	-	95	-	57	-
	Ямало-Ненецкий автономный округ	-	94	-	100	-	58	-
6.	Сибирский федеральный округ	-	90,9	-	95,4	-	74,4	-
	Республика Алтай	-	96	-	93	-	77	-
	Республика Бурятия	-	93	-	93	-	-	-
	Республика Тыва	-	92	-	93	-	76	-
	Республика Хакасия	-	90	-	96	-	72	-
	Алтайский край	-	93	-	96	-	72	-

	Забайкальский край	-	97	-	97	-	-	-
	Красноярский край	-	93	-	95	-	72	-
	Иркутская область	-	78	-	97	-	74	-
	Кемеровская область - Кузбасс	-	97	-	96	-	72	-
	Новосибирская область	-	86	-	94	-	75	-
	Омская область	-	95	-	95	-	73	-
	Томская область	-	81	-	100	-	78	-
7.	Дальневосточный федеральный округ	-	90,1	-	96,1	-	76,7	-
	Республика Бурятия	-	-	-	-	-	74	-
	Республика Саха (Якутия)	-	88	-	93	-	78	-
	Забайкальский край	-	-	-	-	-	78	-
	Камчатский край	-	95	-	99	-	73	-
	Приморский край	-	75	-	96	-	78	-
	Хабаровский край	-	90	-	97	-	78	-
	Амурская область	-	94	-	97	-	85	-

	Магаданская область	-	80	-	91	-	75	-
	Сахалинская область	-	92	-	97	-	75	-
	Еврейская автономная область	-	94	-	97	-	74	-
	Чукотский автономный округ	-	93	-	100	-	76	-
8.	Северо-Кавказский федеральный округ	-	92,9	-	96,1	-	77,3	-
	Республика Дагестан	-	89	-	96	-	77	-
	Республика Ингушетия	-	90	-	98	-	73	-
	Кабардино-Балкарская Республика	-	94	-	96	-	78	-
	Карачаево-Черкесская Республика	-	97	-	99	-	80	-
	Республика Северная Осетия - Алания	-	95	-	95	-	85	-
	Чеченская Республика	-	96	-	93	-	76	-

	Ставропольский край	-	89	-	96	-	72	-
Показатель 2.11 "Темп роста/снижения численности инвалидов, приня образовательным программам среднего профессионального образования показателя предыдущего года)"								
1.	Центральный федеральный округ	102	119	103	118,2	105	108,8	107
	Белгородская область	102	102	103	103	105	145	107
	Брянская область	102	194,6	103	109,7	105	105	107
	Владимирская область	102	103	103	105	-	-	107
	Воронежская область	102	102	103	103	105	105	105
	Ивановская область	-	-	-	-	-	105,9	-
	Калужская область	-	-	103	104	105	-	-
	Костромская область	102	102	103	104	105	106	107
	Курская область	102	102	105	106	105	106	107
	Липецкая область	102	102	103	103	105	105	107
	Московская область	102	102	103	103	105	105	-
	Орловская область	102	160	103	316	105	109	107

	Рязанская область	102	102	103	103	105	103	-
	Смоленская область	102	205	102	-	105	-	107
	Тамбовская область	102	102,7	103	104	105	106	105
	Тверская область	102	102	103	103	105	-	-
	Тульская область	103	103	104	104	105	105	-
	Ярославская область	102	102	103	103	105	-	107
	Город Москва	-	-	-	-	-	-	-
2.	Северо-Западный федеральный округ	102	106,6	103	111	105	112,3	107
	Республика Карелия	102	102	102	102	105	105	104
	Республика Коми	102	112	103	107	105	117	107
	Архангельская область	102	102	103	103	105	105	107
	Вологодская область	102	109	103	107	105	105	107
	Калининградская область	102	103	103	103	105	129	107
	Ленинградская область	102	104	102	-	105	107	107
	Мурманская область	102	122	103	105	105	-	107

	Новгородская область	102	102	102	-	105	125,6	-
	Псковская область	102	104	103	150	105	-	-
	Город Санкт-Петербург	-	-	-	-	-	105	-
	Ненецкий автономный округ	-	-	-	-	-	-	-
3.	Южный федеральный округ	102	102,7	103	112,3	105	109,3	107
	Республика Адыгея	102	102	103	103	105	-	107
	Республика Калмыкия	-	-	-	-	-	102	-
	Республика Крым	102	102,5	102	-	105	-	-
	Краснодарский край	-	-	103	123	105	121	-
	Астраханская область	102	102	103	120	105	109	107
	Волгоградская область	101	101	103	103	105	105	107
	Ростовская область	102	102	102	-	105	-	-
	Город Севастополь	102	102	102	-	105	-	-

4.	Приволжский федеральный округ	102	111,8	103	104	105	105	107
	Республика Башкортостан	102	157	102	-	105	-	107
	Республика Марий Эл	102	102	103	104	105	105	107
	Республика Мордовия	102	102	103	103	105	-	105
	Республика Татарстан	102	102	103	103	105	-	107
	Удмуртская Республика	102	102	103	103	105	-	107
	Чувашская Республика	102	173,3	102	-	105	-	107
	Пермский край	102	102	102	-	105	-	-
	Кировская область	101	101	101	-	105	-	107
	Нижегородская область	102	104	103	107	105	-	-
	Оренбургская область	102	102	102	-	105	-	107
	Пензенская область	102	102	103	103	105	105	-
	Самарская область	-	-	103	106	105	-	-
	Саратовская область	102	102	103	103	105	105	107

	Ульяновская область	102	102	102	-	105	-	107
5.	Уральский федеральный округ	102	118,2	102	103	105	109	107
	Курганская область	102	106	102	-	105	107	107
	Свердловская область	102	102	102	-	105	116	107
	Тюменская область	102	102	103	103	105	105	107
	Челябинская область	102	116,13	102	-	105	108	-
	Ханты-Мансийский автономный округ - Югра	102	165	103	103	105	-	107
	Ямало-Ненецкий автономный округ	-	-	-	-	-	-	-
6.	Сибирский федеральный округ	102	111,5	103	104,8	105	106,5	107
	Республика Алтай	102	186	102	-	105	105	107
	Республика Бурятия	102	102	102	-	-	-	-
	Республика Тыва	102	106,9	103	103	105	105	107
	Республика Хакасия	102	102	102	-	105	108	-

	Алтайский край	102	102,4	103	103,5	105	105,6	107
	Забайкальский край	-	-	103	114	-	-	-
	Красноярский край	-	-	103	103	105	112	107
	Иркутская область	102	104	103	107	105	105	107
	Кемеровская область - Кузбасс	102	106	103	104	105	105	105
	Новосибирская область	102	102	103	103	105	-	105
	Омская область	102	102	103	103	105	-	-
	Томская область	102	102	103	103	105	-	109
7.	Дальневосточный федеральный округ	103	106,9	104	117,5	105	124,5	107
	Республика Бурятия	-	-	-	-	105	142,9	-
	Республика Саха (Якутия)	102	103	103	110	105	-	104
	Забайкальский край	-	-	-	-	105	142,2	107
	Камчатский край	102	102	103	125	105	-	-
	Приморский край	102	102	102	-	105	-	-
	Хабаровский край	102	102	102	-	105	110	107
	Амурская область	112	112	112	-	105	117	118

	Магаданская область	102	102	102	-	105	-	105
	Сахалинская область	102	130	102	-	105	110,4	107
	Еврейская автономная область	102	102	102	-	105	-	103
	Чукотский автономный округ	-	-	-	-	-	-	-
8.	Северо-Кавказский федеральный округ	102	102,2	102	103	105	105,3	108
	Республика Дагестан	102	102	103	103	105	105	-
	Республика Ингушетия	102	102	102	-	105	-	112
	Кабардино-Балкарская Республика	102	102	102	-	105	107	107
	Карачаево-Черкесская Республика	102	102	103	103	105	105	107
	Республика Северная Осетия - Алания	102	103,4	102	-	105	105	107
	Чеченская Республика	102	102	102	103	105	105	107

	Ставропольский край	102	102	103	103	105	105	107
Показатель 2.12 "Доля студентов из числа инвалидов, обучавшихся по среднему профессиональному образованию, выбывших по причине академического отчисления"								
1.	Центральный федеральный округ	8	3,5	7,1	3,3	7	2,7	7
	Белгородская область	8	8	7	-	7	-	7
	Брянская область	8	-	7	-	7	-	7
	Владимирская область	8	-	7	-	7	-	7
	Воронежская область	8	8	7	7	7	7	7
	Ивановская область	-	-	-	-	-	6,5	-
	Калужская область	9	-	7	-	7	7	-
	Костромская область	8	-	7	-	7	-	7
	Курская область	8	-	7	-	7	-	7
	Липецкая область	8	8	7	7	7	-	7
	Московская область	7	7	7	7	7	6	-
	Орловская область	8	-	7	2	7	-	7

	Рязанская область	8	0,7	7	1	7	1	-
	Смоленская область	8	-	8	-	7	-	7
	Тамбовская область	8	-	7	-	7	-	5
	Тверская область	8	8	8	7	7	-	-
	Тульская область	9	9	7	8	7	7	-
	Ярославская область	8	8	7	7	7	-	7
	Город Москва	-	-	-	-	-	-	-
2.	Северо-Западный федеральный округ	8	2,4	7,1	1,7	7	1,7	7
	Республика Карелия	8	8	8	8	7	7	7
	Республика Коми	8	0,6	7	2	7	-	7
	Архангельская область	8	8	7	-	7	-	-
	Вологодская область	8	-	7	-	7	-	7
	Калининградская область	8	-	7	1	7	1,2	7
	Ленинградская область	8	-	-	-	-	-	7
	Мурманская область	8	2	7	1	7	-	7

	Новгородская область	8	3,2	7	-	7	3,4	-
	Псковская область	8	-	7	-	7	-	-
	Город Санкт-Петербург	-	-	7	-	7	-	7
	Ненецкий автономный округ	-	-	-	-	-	-	-
3.	Южный федеральный округ	8	0,06	7,4	3,5	7	2,6	7
	Республика Адыгея	8	-	7	7	7	-	7
	Республика Калмыкия	-	-	-	-	-	7	-
	Республика Крым	8	-	8	-	7	-	-
	Краснодарский край	-	-	7	0,9	7	-	-
	Астраханская область	-	-	7	6	7	-	7
	Волгоградская область	8	-	7	-	7	3,4	7
	Ростовская область	8	0,3	8	-	7	-	-
	Город Севастополь	8	-	8	-	7	-	-

4.	Приволжский федеральный округ	8,1	1,6	7,5	3,8	7	4,3	7
	Республика Башкортостан	8	-	8	-	7	-	7
	Республика Марий Эл	8	2	7	6	7	5,9	7
	Республика Мордовия	8	3,2	7	3	7	-	6
	Республика Татарстан	8	8	7	7	7	-	7
	Удмуртская Республика	8	3	7	6	7	-	7
	Чувашская Республика	8	-	8	-	7	-	7
	Пермский край	8	3	8	-	7	-	-
	Кировская область	9	-	9	-	7	-	7
	Нижегородская область	8	1,7	7	1,7	7	-	-
	Оренбургская область	8	-	8	-	7	-	7
	Пензенская область	8	-	7	-	7	7	-
	Самарская область	-	-	7	7	7	-	-
	Саратовская область	8	-	7	-	7	-	7

	Ульяновская область	8	-	8	-	7	-	7
5.	Уральский федеральный округ	7	2,8	6	5	5	2,8	5
	Курганская область	8	-	7	-	5	6	-
	Свердловская область	8	8	8	-	5	2,1	7
	Тюменская область	4	4	4	3	5	2	1
	Челябинская область	8	0,97	3	-	5	1	-
	Ханты-Мансийский автономный округ - Югра	8	1	8	7	5	-	7
	Ямало-Ненецкий автономный округ	-	-	7	-	5	-	-
6.	Сибирский федеральный округ	8	2,5	7,3	2,6	7	1,1	7
	Республика Алтай	8	-	8	-	7	-	7
	Республика Бурятия	8	8	8	-	-	-	-
	Республика Тыва	8	-	7	1,5	7	-	7
	Республика Хакасия	8	-	8	-	7	-	-

	Алтайский край	8	-	7	0,8	7	0,8	-
	Забайкальский край	-	-	7	3	-	-	-
	Красноярский край	-	-	7	7	7	-	7
	Иркутская область	8	2	7	1	7	4	-
	Кемеровская область - Кузбасс	8	6,6	7	2,8	7	3,2	7
	Новосибирская область	8	-	7	-	7	-	7
	Омская область	8	-	7	-	7	-	-
	Томская область	8	8	7	7	7	-	7
7.	Дальневосточный федеральный округ	7	4,4	6,8	-	6,2	0,3	5
	Республика Бурятия	-	-	-	-	7	-	-
	Республика Саха (Якутия)	7	8	7	-	6	-	7
	Забайкальский край	-	-	-	-	7	-	7
	Камчатский край	8	-	7	-	6	-	7
	Приморский край	8	8	8	-	6	-	-
	Хабаровский край	8	8	8	-	6	1	7
	Амурская область	-	-	-	-	6	-	-

	Магаданская область	8	-	8	-	6	-	-
	Сахалинская область	8	3,5	8	-	6	0,4	7
	Еврейская автономная область	8	8	8	-	6	-	7
	Чукотский автономный округ	-	-	-	-	-	-	-
8.	Северо-Кавказский федеральный округ	8	3,4	7,6	3,5	7	1,2	6
	Республика Дагестан	8	-	7	-	7	-	-
	Республика Ингушетия	8	8	8	-	7	-	-
	Кабардино-Балкарская Республика	8	-	8	-	7	-	7
	Карачаево-Черкесская Республика	8	8	7	7	7	7	-
	Республика Северная Осетия - Алания	8	-	8	-	7	-	7
	Чеченская Республика	8	8	8	7	7	-	7


	Ставропольский край	8	-	7	-	7	-	7
	Подпрограмма 3 "Совершенствование государственной системы ме							
	Показатель 3.3 "Доля граждан, удовлетворенных качеством предост медико-социальной экспертизе, в общем числе граждан, прошедши учреждения медико-социальной экспертизы"							
1.	Дальневосточный федеральный округ	-	90	-	90,1	-	92,2	-
	Республика Бурятия	-	-	-	-	-	92,2	-
	Республика Саха (Якутия)	-	90	-	90,1	-	92,2	-
	Забайкальский край	-	-	-	-	-	92,2	-
	Камчатский край	-	90	-	90,1	-	92,2	-
	Приморский край	-	90	-	90,1	-	92,2	-
	Хабаровский край	-	90	-	90,1	-	92,2	-
	Амурская область	-	90	-	90,1	-	92,2	-
	Магаданская область	-	90	-	90,1	-	92,2	-
	Сахалинская область	-	90	-	90,1	-	92,2	-
	Еврейская автономная область	-	90	-	90,1	-	92,2	-

Чукотский автономный округ	-	90	-	90,1	-	92,2	-
----------------------------	---	----	---	------	---	------	---

Приложение N 3
к государственной программе
Российской Федерации
"Доступная среда"

**ПЕРЕЧЕНЬ
ОСНОВНЫХ МЕРОПРИЯТИЙ ГОСУДАРСТВЕННОЙ ПРОГРАММЫ
РОССИЙСКОЙ ФЕДЕРАЦИИ "ДОСТУПНАЯ СРЕДА"**

Номер и наименование основного мероприятия	Ответственный исполнитель	Срок		
		начала реализации	окончания реализации	
Подпрограмма 1 "Обеспечение условий доступности приоритетных объектов и других маломобильных групп населения"				
1.	Основное мероприятие 1.1. Нормативно-правовое и организационно-методическое обеспечение реализации мероприятий в области формирования доступной среды	Минтруд России, Первый заместитель Министра труда и социальной защиты Российской Федерации А.В. Вовченко	17 марта 2011 г.	31 декабря 2025 г.



Vertical line 1

Vertical line 2

Vertical line 3

Vertical line 4

Vertical line 5

Vertical line 1

Vertical line 2

Vertical line 3

Vertical line 4

Vertical line 5

Vertical line 1

Vertical line 2

Vertical line 3

Vertical line 4

Vertical line 5

Vertical line 1

Vertical line 2

Vertical line 3

Vertical line 4

Vertical line 5

--	--	--	--	--	--


Vertical line 1

Vertical line 2

Vertical line 3

Vertical line 4

Vertical line 5



|

|

|

|

|

2.	Основное мероприятие 1.2. Содействие реализации мероприятий субъектов Российской Федерации в сфере обеспечения доступности приоритетных объектов и услуг в приоритетных сферах жизнедеятельности инвалидов и других маломобильных групп населения	Минтруд России, Первый заместитель Министра труда и социальной защиты Российской Федерации А.В. Вовченко	17 марта 2011 г.	31 декабря 2020 г.

|

|

|

|

|

3.	Основное мероприятие 1.3. Реализация мероприятий, направленных на расширение использования русского жестового языка	Минтруд России, Первый заместитель Министра труда и социальной защиты Российской Федерации А.В. Вовченко	17 марта 2011 г.	31 декабря 2018 г.

4.	Основное мероприятие 1.4. Обеспечение информационной доступности для инвалидов	Минцифры России, заместитель Министра цифрового развития, связи и массовых коммуникаций Российской Федерации А.К. Волин	17 марта 2011 г.	31 декабря 2025 г.


|

|

|

|

|



|

|

|

|

|

|

|

|

|

|

5.	Основное мероприятие 1.5. Организация социологических исследований и общественно-просветительских кампаний в сфере формирования доступной среды для инвалидов и других маломобильных групп населения	Минтруд России, Первый заместитель Министра труда и социальной защиты Российской Федерации А.В. Вовченко	17 марта 2011 г.	31 декабря 2020 г.
----	--	---	------------------	--------------------

6.	Основное мероприятие 1.6. Обеспечение беспрепятственного доступа для инвалидов и других маломобильных групп населения к местам проведения праздничных мероприятий	Минтруд России, Первый заместитель Министра труда и социальной защиты Российской Федерации А.В. Вовченко	3 октября 2018 г.	31 декабря 2018 г.
----	---	--	-------------------	--------------------

Подпрограмма 2 "Совершенствование системы комплексной реабилита

7.	Основное мероприятие 2.1. Нормативно-правовое и организационно-методическое обеспечение реализации мероприятий, направленных на совершенствование комплексной реабилитации и абилитации инвалидов	Минтруд России, Первый заместитель Министра труда и социальной защиты Российской Федерации А.В. Вовченко	1 января 2016 г.	31 декабря 2025 г.
----	---	--	------------------	--------------------

Vertical line 1

Vertical line 2

Vertical line 3

Vertical line 4

Vertical line 5


|

|

|

|

|



|

|

|

|

|

|

|

|

|

|

|

|

|

|

|

8.	Основное мероприятие 2.2. Предоставление государственных гарантий инвалидам	Минтруд России, Первый заместитель Министра труда и социальной защиты Российской Федерации А.В. Вовченко	17 марта 2011 г.	31 декабря 2025 г.


|

|

|

|

|



9.	Основное мероприятие 2.3. Повышение квалификации специалистов в сфере реабилитации и абилитации инвалидов	Минтруд России, Первый заместитель Министра труда и социальной защиты Российской Федерации А.В. Вовченко	17 марта 2011 г.	31 декабря 2025 г.
----	---	--	------------------	--------------------

Vertical line 1

Vertical line 2

Vertical line 3

Vertical line 4

Vertical line 5

10.	Основное мероприятие 2.4. Оказание государственной поддержки общественным организациям инвалидов и иным некоммерческим организациям	Минтруд России, Первый заместитель Министра труда и социальной защиты Российской Федерации А.В. Вовченко	1 января 2011 г.	31 декабря 2025 г.

11.	Основное мероприятие 2.5. Реализация мероприятий, направленных на формирование современной отечественной отрасли производства товаров для инвалидов, в том числе средств реабилитации	Минпромторг России, заместитель Министра промышленности и торговли Российской Федерации Г.М. Кадырова	1 января 2016 г.	31 декабря 2018 г.
-----	---	---	------------------	--------------------

12.	Основное мероприятие 2.6. Содействие реализации мероприятий субъектов Российской Федерации в сфере реабилитации и абилитации инвалидов	Минтруд России, Первый заместитель Министра труда и социальной защиты Российской Федерации А.В. Вовченко	1 января 2016 г.	31 декабря 2025 г.
-----	--	--	------------------	--------------------

Подпрограмма 3 "Совершенствование государственной системы меди

13.	Основное мероприятие 3.1. Совершенствование организации и проведения медико-социальной экспертизы	Минтруд России, Первый заместитель Министра труда и социальной защиты Российской Федерации А.В. Вовченко	17 марта 2011 г.	31 декабря 2025 г.
-----	---	--	------------------	--------------------

|

|

|

|

|

|

|

|

|

|

|

|

|

|

|

|

|

|

|

|

|

|

|

|

|

--	--	--	--	--

Vertical line 1

Vertical line 2

Vertical line 3

Vertical line 4

Vertical line 5

A table with 5 columns and 1 row. The table is represented by a grid of black lines on a white background. The grid consists of 5 vertical lines and 1 horizontal line. The horizontal line is positioned in the upper third of the page, and the vertical lines are spaced evenly across the width of the page.

--	--	--	--	--

Vertical line 1

Vertical line 2

Vertical line 3

Vertical line 4

Vertical line 5

Vertical line 1

Vertical line 2

Vertical line 3

Vertical line 4

Vertical line 5

14.	Основное мероприятие 3.2. Повышение квалификации специалистов учреждений медико-социальной экспертизы	Минтруд России, Первый заместитель Министра труда и социальной защиты Российской Федерации А.В. Вовченко	7 марта 2011 г.	31 декабря 2025 г.

Vertical line 1

Vertical line 2

Vertical line 3

Vertical line 4

Vertical line 5

--	--	--	--	--

15.	Основное мероприятие 3.3. Организация и проведение пилотных проектов в субъектах Российской Федерации	Минтруд России, Первый заместитель Министра труда и социальной защиты Российской Федерации А.В. Вовченко	1 января 2011 г.	31 декабря 2018 г.
16.	Основное мероприятие 3.4. Обеспечение деятельности учреждений медико-социальной экспертизы	Минтруд России, Первый заместитель Министра труда и социальной защиты Российской Федерации А.В. Вовченко	17 марта 2011 г.	31 декабря 2025 г.


Vertical line 1

Vertical line 2

Vertical line 3

Vertical line 4

Vertical line 5



17.	Основное мероприятие 3.5. Укрепление материально-технической базы учреждений медико-социальной экспертизы	Минтруд России, Первый заместитель Министра труда и социальной защиты Российской Федерации А.В. Вовченко	1 января 2013 г.	31 декабря 2018 г.
-----	---	--	------------------	--------------------

Приложение N 4
к государственной программе
Российской Федерации
"Доступная среда"

**СВЕДЕНИЯ
ОБ ОСНОВНЫХ МЕРАХ ПРАВОВОГО РЕГУЛИРОВАНИЯ В СФЕРЕ
РЕАЛИЗАЦИИ ГОСУДАРСТВЕННОЙ ПРОГРАММЫ РОССИЙСКОЙ
ФЕДЕРАЦИИ
"ДОСТУПНАЯ СРЕДА"**

Наименование правового акта	Основные положения правового акта	Срок принятия акта (внесения в Правительство Российской Федерации)	Основания разработки (статус)
-----------------------------	-----------------------------------	--	-------------------------------

2021 год

1.	Проект приказа Минтруда России об утверждении технического задания пилотного проекта по формированию организационно-финансовой модели жизнеустройства инвалидов с нарушениями психических функций с учетом предоставления им необходимой помощи и сопровождения, включая сопровождаемое проживание	утверждение технического задания пилотного проекта по формированию организационно-финансовой модели жизнеустройства инвалидов с нарушениями психических функций с учетом предоставления им необходимой помощи и сопровождения, включая сопровождаемое проживание	декабрь	4
----	--	--	---------	---

2.	Проект приказа Минкультуры России об утверждении ежегодного календаря проведения всероссийских культурно-массовых мероприятий с участием инвалидов	утверждение ежегодного календаря проведения всероссийских культурно-массовых мероприятий с участием инвалидов	июль	4
----	--	---	------	---

2022 год

3.	Проект приказа Минкультуры России об утверждении ежегодного календаря проведения всероссийских культурно-массовых мероприятий с участием инвалидов	утверждение ежегодного календаря проведения всероссийских культурно-массовых мероприятий с участием инвалидов	июль	4
----	--	---	------	---

2023 год

4.	Проект приказа Минкультуры России об утверждении ежегодного календаря проведения всероссийских культурно-массовых мероприятий с участием инвалидов	утверждение ежегодного календаря проведения всероссийских культурно-массовых мероприятий с участием инвалидов	июль	4
----	--	---	------	---

2024 год

5.	Проект приказа Минкультуры России об утверждении ежегодного календаря проведения всероссийских культурно-массовых мероприятий с участием инвалидов	утверждение ежегодного календаря проведения всероссийских культурно-массовых мероприятий с участием инвалидов	июль	4
----	--	---	------	---

2025 год

6.	Проект приказа Минкультуры России об утверждении ежегодного календаря проведения всероссийских культурно-массовых мероприятий с участием инвалидов	утверждение ежегодного календаря проведения всероссийских культурно-массовых мероприятий с участием инвалидов	июль	4
----	--	---	------	---

Приложение N 5
к государственной программе
Российской Федерации
"Доступная среда"

**РЕСУРСНОЕ ОБЕСПЕЧЕНИЕ
РЕАЛИЗАЦИИ ГОСУДАРСТВЕННОЙ ПРОГРАММЫ РОССИЙСКОЙ
ФЕДЕРАЦИИ
"ДОСТУПНАЯ СРЕДА" ЗА СЧЕТ СРЕДСТВ ФЕДЕРАЛЬНОГО БЮДЖЕТА
И БЮДЖЕТОВ ГОСУДАРСТВЕННЫХ ВНЕБЮДЖЕТНЫХ ФОНДОВ
РОССИЙСКОЙ ФЕДЕРАЦИИ**

(тыс. рублей)

Статус	Наименование структурного элемента	ГРБС (ответственный исполнитель, соисполнитель, государственный заказчик-координатор, участник)	Код бюджетной классификации	
			ГРБС	ГП
Государственная программа 04	"Доступная среда"	всего	-	04

федеральный бюджет	-	04
Минтруд России	149	04
Минпромторг России	020	04
Минкультуры России	054	04
Минстрой России	069	04
Минцифры России	071	04
Минобрнауки России	074	04
Минобрнауки России	075	04
Минпросвещения России	073	04
Минфин России	092	04
Роспечать	135	04
Росстандарт	172	04
ФМБА России	388	04
Минспорт России	777	04
Минздрав России	056	04
Минсельхоз России	082	04
Минтранс России	103	04

		бюджет Фонда социального страхования Российской Федерации <*>	393	04
		Минтруд России	149	04
		Минфин России	092	04
Подпрограмма 1	Обеспечение условий доступности приоритетных объектов и услуг в приоритетных сферах жизнедеятельности инвалидов и других маломобильных групп населения	всего	-	04
		федеральный бюджет	-	04
		Минтруд России	149	04
		Минпромторг России	020	04
		Минкультуры России	054	04
		Минстрой России	069	04
		Минцифры России	071	04
		Минобрнауки России	074	04
		Минобрнауки России	075	04
		Минпросвещения России	073	04
		Роспечать	135	04
		Росстандарт	172	04
		Минтранс России	103	04

		Минспорт России	777	04
Основное мероприятие 1.1	Нормативно-правовое и организационно-методическое обеспечение реализации мероприятий в области формирования доступной среды	всего	-	04
		федеральный бюджет	-	04
		Минпромторг России	020	04
		Минстрой России	069	04
		Минцифры России	071	04
		Минобрнауки России	074	04
		Минобрнауки России	075	04
		Минпросвещения России	073	04
		Минтруд России	149	04
		Росстандарт	172	04
		Минспорт России	777	04
Основное мероприятие 1.2	Содействие реализации мероприятий субъектов Российской Федерации в сфере обеспечения доступности приоритетных объектов и услуг в приоритетных	всего	-	04
		федеральный бюджет	-	04
		Минкультуры России	054	04
		Минобрнауки России	074	04

	сферах жизнедеятельности инвалидов и других маломобильных групп населения	Минобрнауки России	075	04
		Минтруд России	149	04
		Минтранс России	103	04
		Минпросвещения России	073	04
		Минспорт России	777	04
Основное мероприятие 1.3	Реализация мероприятий, направленных на расширение использования русского жестового языка	всего	-	04
		федеральный бюджет	-	04
		Минтруд России	149	04
Основное мероприятие 1.4	Обеспечение информационной доступности для инвалидов	всего	-	04
		федеральный бюджет	-	04
		Минкультуры России	054	04
		Минцифры России	071	04
		Роспечать	135	04
		Минтруд России	149	04
Основное мероприятие 1.5	Организация социологических исследований и общественно-просветительских кампаний в сфере	всего	-	04
		федеральный бюджет	-	04

	формирования доступной среды для инвалидов и других маломобильных групп населения	Минтруд России	149	04
Основное мероприятие 1.6	Обеспечение беспрепятственного доступа для инвалидов и других маломобильных групп населения к местам проведения праздничных мероприятий	всего	-	04
		федеральный бюджет	-	04
		Минтруд России	149	04
Подпрограмма 2	Совершенствование системы комплексной реабилитации и абилитации инвалидов	всего	-	04
		федеральный бюджет	-	04
		Минтруд России	149	04
		Минпромторг России	020	04
		Минкультуры России	054	04
		Минобрнауки России	074	04
		Минобрнауки России	075	04
		Минпросвещения России	073	04

		Росстандарт	172	04
		Минспорт России	777	04
		Минздрав России	056	04
		Минсельхоз России	082	04
		Минтранс России	103	04
		бюджет Фонда социального страхования Российской Федерации <*>	393	04
		Минтруд России	149	04
		Минфин России	092	04
Основное мероприятие 2.1	Нормативно- правовое и организационно- методическое обеспечение реализации мероприятий, направленных на совершенствование комплексной реабилитации и абилитации инвалидов	всего	-	04
		федеральный бюджет	-	04
		Минобрнауки России	074	04
		Минпросвещения России	073	04
		Минтруд России	149	04
		Росстандарт	172	04
		Минкультуры России	054	04
Основное мероприятие 2.2	Предоставление государственных гарантий инвалидам	всего	-	04
		федеральный бюджет	-	04

		Минобрнауки России	074	04
		Минобрнауки России	075	04
		Минпросвещения России	073	04
		Минтруд России	149	04
		Минкультуры России	054	04
		Минспорт России	777	04
		Минздрав России	056	04
		Минсельхоз России	082	04
		Минтранс России	103	04
		бюджет Фонда социального страхования Российской Федерации <*>	393	04
		Минтруд России	149	04
		Минфин России	092	04
Основное мероприятие 2.3	Повышение квалификации специалистов в сфере реабилитации и абилитации инвалидов	всего	-	04
		федеральный бюджет	-	04
		Минобрнауки России	074	04

		Минпросвещения России	073	04
		Минтруд России	149	04
		Минспорт России	777	04
Основное мероприятие 2.4	Оказание государственной поддержки общественным организациям инвалидов и иным некоммерческим организациям	всего	-	04
		федеральный бюджет	-	04
		Минобрнауки России	074	04
		Минпросвещения России	073	04
		Минтруд России	149	04
Основное мероприятие 2.5	Реализация мероприятий, направленных на формирование современной отечественной отрасли производства товаров для инвалидов, в том числе средств реабилитации	всего	-	04
		федеральный бюджет	-	04
		Минпромторг России	020	04
		Росстандарт	172	04
		Минтруд России	149	04
Основное мероприятие 2.6	Содействие реализации мероприятий субъектов Российской Федерации в сфере реабилитации и абилитации	всего	-	04
		федеральный бюджет	-	04

	инвалидов	Минтруд России	149	04
Подпрограмма 3	Совершенствование государственной системы медико-социальной экспертизы	всего	-	04
		федеральный бюджет	-	04
		Минтруд России	149	04
		Росстандарт	172	04
		ФМБА России	388	04
Основное мероприятие 3.1	Совершенствование организации и проведения медико-социальной экспертизы	всего	-	04
		федеральный бюджет	-	04
		Минтруд России	149	04
		Росстандарт	172	04
Основное мероприятие 3.2	Повышение квалификации специалистов учреждений медико-социальной экспертизы	всего	-	04
		федеральный бюджет	-	04
		Минтруд России	149	04
Основное мероприятие 3.3	Организация и проведение пилотных проектов в субъектах Российской Федерации	всего:	-	04
		федеральный бюджет:	-	04
		Минтруд России	149	04
Основное мероприятие 3.4	Обеспечение деятельности	всего	-	04

	учреждений медико-социальной экспертизы	федеральный бюджет	-	04
		Минтруд России	149	04
		ФМБА России	388	04
Основное мероприятие 3.5	Укрепление материально- технической базы учреждений медико-социальной экспертизы	всего	-	04
		федеральный бюджет	-	04
		Минтруд России	149	04

<*> Над чертой отражаются бюджетные ассигнования соответствующего бюджета государственного внебюджетного фонда за счет средств межбюджетного трансферта из федерального бюджета по соответствующему коду классификации расходов, которые установлены в федеральном законе о бюджете государственного внебюджетного фонда Российской Федерации. Под чертой указываются объемы межбюджетных трансфертов, предоставляемых бюджету государственного внебюджетного фонда из федерального бюджета по соответствующему коду классификации расходов, по которому предоставление указанных межбюджетных трансфертов отражается в федеральном бюджете.

Приложение N 6
к государственной программе
Российской Федерации
"Доступная среда"

ПЛАН
РЕАЛИЗАЦИИ НА 2021 ГОД И НА ПЛАНОВЫЙ ПЕРИОД 2022 И 2023
ГОДОВ ГОСУДАРСТВЕННОЙ ПРОГРАММЫ РОССИЙСКОЙ ФЕДЕРАЦИИ
"ДОСТУПНАЯ СРЕДА"

Наименование подпрограммы,	Статус	Ответственный исполнитель	Срок наступления к
-------------------------------	--------	------------------------------	--------------------

федеральной целевой программы, контрольного события Программы			очередной год 2021		
			I квартал	II квартал	III квартал
Подпрограмма 1. Обеспечение условий доступности приоритетных объектов и услуг в приоритетных сферах жизнедеятельности инвалидов и других маломобильных групп населения	-	Минтруд России	-	-	-
Контрольное событие 1.1. Проведены работы по субтитрованию телевизионных программ на общероссийских обязательных общедоступных каналах	-	Минцифры России	31 марта	30 июня	3 с

Контрольное событие 1.2. Заключены соглашения с издающими организациями на реализацию социально значимых проектов, выпуск книг, изданий, в том числе учебников и учебных пособий, для инвалидов по зрению	-	Минцифры России	-	30 июня	-
Контрольное событие 1.3. Выпущена книжная продукция для инвалидов по зрению, в том числе рельефно-точечным шрифтом Брайля, плоскочечатным крупно-шрифтовым способом	-	Минцифры России	-	-	-

<p>Контрольное событие 1.4. Выпущены периодические издания (газеты, журналы) для инвалидов по зрению, в том числе рельефно-точечным шрифтом Брайля, плоскочечатным крупно-шрифтовым способом</p>	-	Минцифры России	-	-	-
<p>Подпрограмма 2. Совершенствование системы комплексной реабилитации и абилитации инвалидов</p>	-	Минтруд России	-	-	-
<p>Контрольное событие 2.1. Определены (актуализированы) примерные стандарты по организации основных направлений реабилитации и абилитации инвалидов, в том числе детей-инвалидов</p>	-	Минтруд России	-	-	-

<p>Контрольное событие 2.2. Обеспечено комплексное сопровождение детей с ограниченными возможностями здоровья и инвалидностью</p>	-	Минпросвещения России	-	-	-
<p>Контрольное событие 2.3. Увеличена сеть организаций, обеспечивающих условия для обучения инвалидов и лиц с ограниченными возможностями здоровья в системе среднего профессионального образования</p>	-	Минпросвещения России	-	-	-

<p>Контрольное событие 2.4. Заключены государственные контракты на оказание услуг по подготовке и проведению репрезентативных социологических исследований оценки уровня удовлетворенности граждан качеством предоставления государственной услуги по обеспечению инвалидов техническими средствами реабилитации, от общего числа граждан, получивших технические средства реабилитации, в том числе по субъектам Российской Федерации, входящим в состав Дальневосточного федерального округа</p>	-	Минтруд России	-	30 июня	-
--	---	----------------	---	---------	---

Контрольное событие 2.5. Произведена оплата дней пребывания инвалидов в стационарах сложного протезирования	-	Минтруд России	-	-	1
Контрольное событие 2.6. Оказана услуга по предоставлению инвалидам технических средств реабилитации, включая изготовление и ремонт протезно-ортопедических изделий	-	Минтруд России	31 марта	30 июня	3 с
Контрольное событие 2.7. Произведены выплаты инвалидам компенсаций страховых премий по договорам обязательного страхования гражданской ответственности владельцев транспортных средств	-	Минтруд России	31 марта	30 июня	3 с

<p>Контрольное событие 2.8. Проведены конференции, конгрессы по вопросам реабилитации, ранней помощи, сопровождаемого проживания</p>	-	Минтруд России	-	-	-
<p>Контрольное событие 2.9. Заключены соглашения о предоставлении субсидий из федерального бюджета на государственную поддержку общероссийских общественных организаций инвалидов</p>	-	Минтруд России	15 января	-	-

<p>Контрольное событие 2.10. Оказана финансовая поддержка общероссийским общественным организациям инвалидов на реализацию мероприятий, направленных на решение социальных проблем инвалидов в целях реабилитации и социальной интеграции инвалидов, а также на укрепление материально-технической базы этих организаций</p>	-	Минтруд России	31 марта	30 июня	3 с
--	---	----------------	----------	---------	-----

Контрольное событие 2.11. Заключены соглашения с субъектами Российской Федерации, предоставлены субсидии из федерального бюджета бюджетам субъектов Российской Федерации на реализацию мероприятий, включенных в программы субъектов Российской Федерации, разработанные на основе типовой программы субъекта Российской Федерации по формированию системы комплексной реабилитации и абилитации инвалидов, в том числе детей-инвалидов	-	Минтруд России	15 января	-	-
---	---	----------------	-----------	---	---

Подпрограмма 3. Совершенствование государственной системы медико- социальной экспертизы	-	Минтруд России	-	-	-
Контрольное событие 3.1. Заключены государственные контракты на оказание услуг по подготовке и проведению репрезентативных социологических исследований оценки уровня удовлетворенности граждан качеством предоставления услуги по медико- социальной экспертизе, в том числе по субъектам Российской Федерации, входящим в состав Дальневосточного федерального округа	-	Минтруд России	-	30 июня	-

<p>Контрольное событие 3.2. Проведена оценка уровня удовлетворенности граждан качеством предоставления услуги по медико-социальной экспертизе, в том числе по субъектам Российской Федерации, входящим в состав Дальневосточного федерального округа</p>	-	Минтруд России	-	-	3 с
---	---	----------------	---	---	--------

<p>Контрольное событие 3.3. Учреждения медико-социальной экспертизы оснащены оборудованием с целью оптимизации управления потоком посетителей, повышение качества предоставления услуги по проведению медико-социальной экспертизы, обеспечение информирования граждан по вопросам проведения медико-социальной экспертизы</p>	-	Минтруд России	-	-	-
<p>Контрольное событие 3.4. Доведены лимиты бюджетных обязательств учреждениям медико-социальной экспертизы в целях внедрения в них электронной системы управления очередью</p>	-	Минтруд России	31 марта	-	-

Контрольное событие 3.5. Определены (актуализированы) национальные стандарты, направленные на совершенствование медико-социальной экспертизы (3 стандарта)	-	Росстандарт	-	-	-
Контрольное событие 3.6. Проведены конференции по проблемам медико-социальной экспертизы и реабилитации	-	Минтруд России	-	-	-
Контрольное событие 3.7. Обеспечена адресная поставка стационарных автоматизированных рабочих мест для оснащения структурных подразделений федеральных государственных учреждений медико-социальной экспертизы	-	Минтруд России	-	-	-

ПРАВИЛА
ПРЕДОСТАВЛЕНИЯ И РАСПРЕДЕЛЕНИЯ СУБСИДИЙ ИЗ
ФЕДЕРАЛЬНОГО
БЮДЖЕТА БЮДЖЕТАМ СУБЪЕКТОВ РОССИЙСКОЙ ФЕДЕРАЦИИ
НА РЕАЛИЗАЦИЮ МЕРОПРИЯТИЙ, ВКЛЮЧЕННЫХ В
ГОСУДАРСТВЕННЫЕ
ПРОГРАММЫ СУБЪЕКТОВ РОССИЙСКОЙ ФЕДЕРАЦИИ,
РАЗРАБОТАННЫЕ
НА ОСНОВЕ ТИПОВОЙ ПРОГРАММЫ СУБЪЕКТА РОССИЙСКОЙ
ФЕДЕРАЦИИ
ПО ФОРМИРОВАНИЮ СИСТЕМЫ КОМПЛЕКСНОЙ РЕАБИЛИТАЦИИ
И АБИЛИТАЦИИ ИНВАЛИДОВ, В ТОМ ЧИСЛЕ ДЕТЕЙ-ИНВАЛИДОВ

1. Настоящие Правила устанавливают цели, условия и порядок предоставления и распределения субсидий из федерального бюджета бюджетам субъектов Российской Федерации в целях софинансирования расходных обязательств субъектов Российской Федерации, возникающих при реализации государственных программ (подпрограмм) субъектов Российской Федерации, разработанных на основе типовой программы субъекта Российской Федерации по формированию системы комплексной реабилитации и абилитации инвалидов, в том числе детей-инвалидов (далее - государственная программа (подпрограмма) субъекта Российской Федерации), и (или) при предоставлении субсидий из бюджетов субъектов Российской Федерации местным бюджетам в целях софинансирования расходных обязательств муниципальных образований, возникающих при реализации мероприятий по формированию системы комплексной реабилитации и абилитации инвалидов, в том числе детей-инвалидов (далее - субсидия).

2. Субсидии предоставляются бюджетам субъектов Российской Федерации в пределах лимитов бюджетных обязательств, доведенных до Министерства труда и социальной защиты Российской Федерации как получателя средств федерального бюджета на предоставление субсидии на цели, указанные в пункте 1 настоящих Правил, не более 3 лет подряд в пределах сроков реализации государственной программы

Российской Федерации "Доступная среда" (далее - Программа).

Распределение субсидий между субъектами Российской Федерации утверждается федеральным законом о федеральном бюджете на соответствующий финансовый год и плановый период.

3. Критерием отбора субъектов Российской Федерации для предоставления субсидии с учетом перспективных экономических специализаций субъектов Российской Федерации, предусмотренных Стратегией пространственного развития Российской Федерации на период до 2025 года, утвержденной распоряжением Правительства Российской Федерации от 13 февраля 2019 г. N 207-р, и параметров демографического прогноза Российской Федерации по субъектам Российской Федерации и муниципальным образованиям является наличие проекта государственной программы (подпрограммы) субъекта Российской Федерации, представленного в Министерство труда и социальной защиты Российской Федерации не позднее 1 мая текущего финансового года и предусматривающего достижение субъектом Российской Федерации значений целевых показателей и индикаторов, позволяющих достичь значения целевых показателей и индикаторов Программы. Перечень документов, представляемых одновременно с проектом государственной программы (подпрограммы) субъекта Российской Федерации, утверждается Министерством труда и социальной защиты Российской Федерации.

4. Условиями предоставления субсидии являются:

а) наличие утвержденной в установленном порядке государственной программы (подпрограммы) субъекта Российской Федерации, прошедшей экспертизу Координационного совета по контролю за реализацией Программы;

б) наличие в бюджете субъекта Российской Федерации бюджетных ассигнований на исполнение расходного обязательства субъекта Российской Федерации, в целях софинансирования которого предоставляются субсидии, в объеме, необходимом для его исполнения;

в) заключение соглашения о предоставлении субсидии (далее - соглашение) в соответствии с пунктом 10 Правил формирования,

предоставления и распределения субсидий из федерального бюджета бюджетам субъектов Российской Федерации, утвержденных постановлением Правительства Российской Федерации от 30 сентября 2014 г. N 999 "О формировании, предоставлении и распределении субсидий из федерального бюджета бюджетам субъектов Российской Федерации" (далее - Правила формирования, предоставления и распределения субсидий).

5. Предоставление субсидии осуществляется на основании соглашения, заключенного между Министерством труда и социальной защиты Российской Федерации и высшим исполнительным органом государственной власти субъекта Российской Федерации в соответствии с типовой формой соглашения, утвержденной Министерством финансов Российской Федерации, с использованием государственной интегрированной информационной системы управления общественными финансами "Электронный бюджет".

6. Размер субсидии, предоставляемой бюджету i -го субъекта Российской Федерации, не превышающий заявленную i -м субъектом Российской Федерации потребность в субсидии (в случае превышения заявленной i -м субъектом Российской Федерации потребности в субсидии высвобождающийся объем бюджетных ассигнований на предоставление субсидии подлежит распределению между остальными субъектами Российской Федерации) (S_i), определяется по формуле:

$$S_i = \frac{K_i \times N_i \times L_i}{\sum_{i=1}^m (K_i \times N_i \times L_i)} \times F,$$

где:

K_i - численность инвалидов и детей-инвалидов в i -м субъекте Российской Федерации в соответствии с данными федеральной государственной информационной системы "Федеральный реестр инвалидов", при этом:

для очередного финансового года используются данные по состоянию на 1 июня года, предшествующего году получения субсидии;

для планового периода используются данные по состоянию на 1 июня года, предшествующего году получения субсидии в очередном

финансовом году, с ежегодной корректировкой по состоянию на 1 июня года с учетом изменяющейся численности инвалидов и детей-инвалидов в i -м субъекте Российской Федерации;

N_i - региональный коэффициент, при этом:

для субъектов Российской Федерации, входящих в состав Дальневосточного федерального округа и Северо-Кавказского федерального округа, региональный коэффициент равен 1,3 (дробное значение, полученное в результате применения регионального коэффициента к численности инвалидов в i -м субъекте Дальневосточного федерального округа и Северо-Кавказского федерального округа, округляется до целого числа);

для иных субъектов Российской Федерации региональный коэффициент равен 1;

L_i - предельный уровень софинансирования расходного обязательства субъекта Российской Федерации из федерального бюджета на очередной финансовый год и плановый период;

m - количество субъектов Российской Федерации - получателей субсидии в соответствующем финансовом году;

F - объем бюджетных ассигнований, предусмотренных в федеральном бюджете на соответствующий финансовый год на предоставление субсидии.

7. Предельный уровень софинансирования расходного обязательства субъекта Российской Федерации, источником финансового обеспечения которого является субсидия, определяется в соответствии с пунктом 13 Правил формирования, предоставления и распределения субсидий.

8. Перечисление субсидии осуществляется в установленном порядке на единые счета бюджетов, открытые финансовым органам субъектов Российской Федерации в территориальных органах Федерального казначейства.

9. Оценка эффективности использования субсидии ежегодно осуществляется Министерством труда и социальной защиты

Российской Федерации исходя из степени достижения субъектом Российской Федерации установленных соглашением значений следующих результатов:

а) доля инвалидов, в отношении которых осуществлялись мероприятия по реабилитации и (или) абилитации, в общей численности инвалидов, имеющих такие рекомендации в индивидуальной программе реабилитации или абилитации (взрослые);

б) доля инвалидов, в отношении которых осуществлялись мероприятия по реабилитации и (или) абилитации, в общей численности инвалидов, имеющих такие рекомендации в индивидуальной программе реабилитации или абилитации (дети).

10. В случае если субъектом Российской Федерации по состоянию на 31 декабря года предоставления субсидии не достигнуты значения результатов использования субсидии, указанных в пункте 9 настоящих Правил, и в срок до первой даты представления отчетности о достижении значений результатов использования субсидии в соответствии с соглашением в году, следующем за годом предоставления субсидии, указанные нарушения не устранены, размер средств, подлежащий возврату из бюджета субъекта Российской Федерации в федеральный бюджет до 1 июня года, следующего за годом предоставления субсидии, определяется в соответствии с пунктами 16 - 18 Правил формирования, предоставления и распределения субсидий.

11. Основания для освобождения субъектов Российской Федерации от применения мер ответственности, предусмотренных пунктом 10 настоящих Правил, определяются в соответствии с пунктом 20 Правил формирования, предоставления и распределения субсидий.

12. Контроль за соблюдением субъектами Российской Федерации условий предоставления субсидий осуществляется Министерством труда и социальной защиты Российской Федерации и уполномоченными органами государственного финансового контроля.

Приложение N 8
к государственной программе
Российской Федерации

ПРАВИЛА
ПРЕДОСТАВЛЕНИЯ И РАСПРЕДЕЛЕНИЯ СУБСИДИЙ
ИЗ ФЕДЕРАЛЬНОГО БЮДЖЕТА БЮДЖЕТАМ СУБЪЕКТОВ
РОССИЙСКОЙ
ФЕДЕРАЦИИ В ЦЕЛЯХ СОФИНАНСИРОВАНИЯ РАСХОДНЫХ
ОБЯЗАТЕЛЬСТВ
СУБЪЕКТОВ РОССИЙСКОЙ ФЕДЕРАЦИИ, ВОЗНИКАЮЩИХ ПРИ
СОЗДАНИИ
В СУБЪЕКТАХ РОССИЙСКОЙ ФЕДЕРАЦИИ БАЗОВЫХ
ПРОФЕССИОНАЛЬНЫХ
ОБРАЗОВАТЕЛЬНЫХ ОРГАНИЗАЦИЙ, ОБЕСПЕЧИВАЮЩИХ
ПОДДЕРЖКУ
РЕГИОНАЛЬНЫХ СИСТЕМ ИНКЛЮЗИВНОГО ПРОФЕССИОНАЛЬНОГО
ОБРАЗОВАНИЯ ИНВАЛИДОВ

1. Настоящие Правила устанавливают цели, условия и порядок предоставления и распределения субсидий из федерального бюджета бюджетам субъектов Российской Федерации в целях софинансирования расходных обязательств субъектов Российской Федерации, возникающих при создании в субъектах Российской Федерации базовых профессиональных образовательных организаций, обеспечивающих поддержку региональных систем инклюзивного профессионального образования инвалидов и лиц с ограниченными возможностями здоровья в субъектах Российской Федерации (далее - базовые профессиональные образовательные организации), в рамках подпрограммы 2 "Совершенствование системы комплексной реабилитации и абилитации инвалидов" государственной программы Российской Федерации "Доступная среда", утвержденной постановлением Правительства Российской Федерации от 29 марта 2019 г. N 363 "Об утверждении государственной программы "Доступная среда" (далее соответственно - Программа, субсидия).
2. Субсидии предоставляются в целях софинансирования расходных обязательств субъектов Российской Федерации, возникающих при реализации государственных программ (подпрограмм) субъектов Российской Федерации, предусматривающих создание базовой профессиональной образовательной организации, обеспечивающих

поддержку региональных систем инклюзивного профессионального образования инвалидов и лиц с ограниченными возможностями здоровья в субъектах Российской Федерации (далее - государственная программа (подпрограмма) субъекта Российской Федерации).

3. Критерием отбора субъектов Российской Федерации, которым предоставляется субсидия, является наличие проекта государственной программы (подпрограммы) субъектов Российской Федерации, предусматривающей достижение субъектом Российской Федерации значений целевых показателей и индикаторов, предусмотренных подпрограммой 2 "Совершенствование системы комплексной реабилитации и абилитации инвалидов".

4. Условиями предоставления субсидии являются:

а) наличие государственной программы (подпрограммы) субъекта Российской Федерации, утверждающей перечень мероприятий, при реализации которых возникают расходные обязательства субъекта Российской Федерации, в целях софинансирования которых предоставляются субсидии;

б) наличие в бюджете субъекта Российской Федерации бюджетных ассигнований на исполнение расходного обязательства субъекта Российской Федерации, в целях софинансирования которого предоставляются субсидии, в объеме, необходимом для его исполнения;

в) заключение соглашения о предоставлении субсидии (далее - соглашение) в соответствии с пунктом 10 Правил формирования, предоставления и распределения субсидий из федерального бюджета бюджетам субъектов Российской Федерации, утвержденных постановлением Правительства Российской Федерации от 30 сентября 2014 г. N 999 "О формировании, предоставлении и распределении субсидий из федерального бюджета бюджетам субъектов Российской Федерации" (далее - Правила формирования, предоставления и распределения субсидий).

5. Субсидия предоставляется на основании соглашения, заключаемого между Министерством просвещения Российской Федерации и высшим исполнительным органом государственной власти субъекта

Российской Федерации в соответствии с типовой формой соглашения о предоставлении субсидии, утвержденной Министерством финансов Российской Федерации, с использованием государственной интегрированной системы управления общественными финансами "Электронный бюджет".

Субсидия предоставляется в пределах лимитов бюджетных обязательств, доведенных до Министерства просвещения Российской Федерации как получателя средств федерального бюджета на предоставление субсидии на цели, указанные в пункте 2 настоящих Правил.

6. Размер субсидии, предоставляемой бюджету i -го субъекта Российской Федерации (S_i), определяется по формуле:

$$S_i = \frac{\frac{N_i}{N_{\text{общ}}} \times \frac{M_i}{M_{\text{общ}}} \times \frac{1}{Z_i} \times L_i}{\sum_{i=1}^m \left(\frac{N_i}{N_{\text{общ}}} \times \frac{M_i}{M_{\text{общ}}} \times \frac{1}{Z_i} \times L_i \right)} \times F,$$

где:

N_i - число профессиональных образовательных организаций в субъекте Российской Федерации (по данным мониторинга), реализующих программы инклюзивного профессионального образования инвалидов;

$N_{\text{общ}}$ - общее число профессиональных образовательных организаций в субъекте Российской Федерации;

M_i - число инвалидов в субъекте Российской Федерации, ориентированных на освоение программ инклюзивного профессионального образования инвалидов, которое определяется исходя из количества инвалидов - выпускников общеобразовательных организаций (по экспертным оценкам, 30 процентов указанных выпускников, получивших основное общее образование или среднее общее образование, ориентированы на получение среднего профессионального образования);

Мобщ - общее число инвалидов в субъекте Российской Федерации;

Zi - среднее число обучающихся инвалидов в расчете на одну профессиональную образовательную организацию, реализующую программы инклюзивного профессионального образования инвалидов;

Li - предельный уровень софинансирования расходного обязательства субъекта Российской Федерации из федерального бюджета на очередной финансовый год, выраженный в процентах объема указанного расходного обязательства i-го субъекта Российской Федерации;

m - количество субъектов Российской Федерации - получателей субсидии;

F - объем бюджетных ассигнований, предусмотренных в федеральном бюджете на соответствующий финансовый год на предоставление субсидии.

7. Предельный уровень софинансирования расходного обязательства субъекта Российской Федерации из федерального бюджета по субъектам Российской Федерации на соответствующий финансовый год и плановый период устанавливается в соответствии с пунктом 13 Правил формирования, предоставления и распределения субсидий.

8. Перечисление субсидии осуществляется в установленном порядке на единые счета бюджетов, открытые финансовым органам субъектов Российской Федерации в территориальных органах Федерального казначейства.

9. Оценка эффективности использования субсидии осуществляется ежегодно Министерством просвещения Российской Федерации исходя из степени достижения субъектом Российской Федерации предусмотренных соглашением следующих значений результатов использования субсидии:

а) темп роста/снижения численности инвалидов, принятых на обучение по образовательным программам среднего профессионального образования (по отношению к значению показателя предыдущего года);

б) доля студентов из числа инвалидов, обучавшихся по образовательным программам среднего профессионального образования, выбывших по причине академической неуспеваемости.

10. В случае если субъектом Российской Федерации по состоянию на 31 декабря года предоставления субсидии не достигнуты значения результатов использования субсидии, указанных в пункте 9 настоящих Правил, и в срок до первой даты представления отчетности о достижении значений результатов использования субсидии в соответствии с соглашением в году, следующем за годом предоставления субсидии, указанные нарушения не устранены, объем средств, подлежащий возврату из бюджета субъекта Российской Федерации в федеральный бюджет до 1 июня года, следующего за годом предоставления субсидии, определяется в соответствии с пунктами 16 - 18 Правил формирования, предоставления и распределения субсидий.

11. Основания для освобождения субъектов Российской Федерации от применения мер ответственности, предусмотренных пунктом 10 настоящих Правил, определяются в соответствии с пунктом 20 Правил формирования, предоставления и распределения субсидий.

12. Контроль за соблюдением субъектами Российской Федерации условий предоставления субсидий осуществляется Министерством просвещения Российской Федерации и уполномоченным органом государственного финансового контроля.

Приложение N 9
к государственной программе
Российской Федерации
"Доступная среда"

СВЕДЕНИЯ
О ЦЕЛЯХ, ЗАДАЧАХ И ЦЕЛЕВЫХ ПОКАЗАТЕЛЯХ (ИНДИКАТОРАХ)
ГОСУДАРСТВЕННОЙ ПРОГРАММЫ РОССИЙСКОЙ ФЕДЕРАЦИИ
"ДОСТУПНАЯ
СРЕДА" НА ТЕРРИТОРИИ ДАЛЬНЕВОСТОЧНОГО ФЕДЕРАЛЬНОГО
ОКРУГА

(процентов)

Территория/субъект	Значения показателей и индикаторов						
	2 года, предшествующие отчетному				отчетный год		текущий год (план.) 2020 г
	2017 год		2018 год		2019 год		
	план.	факт.	план.	факт.	план.	факт.	

Государственная программа Российской Федерации "Доступная среда"

Цель - создание правовых, экономических и институциональных условий инвалидов в общество и повышению уровня их жизни

Задачи: обеспечение равного доступа инвалидов к приоритетным объектам жизнедеятельности инвалидов и других маломобильных групп населения

повышение качества и доступности для инвалидов реабилитационных долей инвалидов, обеспеченных техническими средствами реабилитации инвалидов до среднероссийского уровня

Показатель 1 "Доля доступных для инвалидов и других маломобильных объектов социальной, транспортной, инженерной инфраструктуры в объектах"

Российская Федерация	52,9	57,8	54	64,1	58,8	66,9	66,8
Дальневосточный федеральный округ	58,7	61,4	67,4	69,3	73,3	72,77	71,7
Республика Бурятия	-	-	-	-	77,8	78,6	70,9
Республика Саха (Якутия)	54,2	54,2	74	77,6	91,9	88,6	77,6
Забайкальский край	-	-	-	-	67,7	67,5	73
Камчатский край	54,9	54,9	51,6	59,5	64,6	64,6	69,9
Приморский край	54,2	55	59	59,6	61,4	60,2	62
Хабаровский край	61,4	61,9	64,8	65,3	67,8	67,8	69,9

Амурская область	54,2	54,2	59	59	60	60,1	60,6
Магаданская область	54,2	54,2	64	66,4	64,4	66,4	68,2
Сахалинская область	61,5	72,2	82	76,3	77,8	76,8	73,2
Еврейская автономная область	75	84,6	85	90,9	100	97,1	92,1
Чукотский автономный округ	-	-	-	-	-	-	-

Показатель 2 "Доля инвалидов, положительно оценивающих отношение к себе общей численности опрошенных инвалидов"

Российская Федерация	50,6	60,1	51,2	60,8	61,3	67,4	61,9
Дальневосточный федеральный округ	50,6	58,2	51,2	52,9	61,3	65,37	61,9
Республика Бурятия	-	-	-	-	61,3	54,8	61,9
Республика Саха (Якутия)	50,6	65,2	51,2	45	61,3	80	61,9
Забайкальский край	-	-	-	-	61,3	55,2	61,9
Камчатский край	50,6	50,7	51,2	45	61,3	76,2	61,9
Приморский край	50,6	59	51,2	59,7	61,3	59,3	61,9
Хабаровский край	50,6	55,5	51,2	83,3	61,3	66,7	61,9
Амурская область	50,6	55,7	51,2	53,4	61,3	56,7	61,9
Магаданская область	50,6	57,5	51,2	45	61,3	75	61,9
Сахалинская область	50,6	60,8	51,2	50	61,3	61,9	61,9

Еврейская автономная область	50,6	62,1	51,2	50	61,3	58,3	61,9
Чукотский автономный округ	50,6	57,2	51,2	45	61,3	75	61,9
Показатель 7 "Доля главных бюро медико-социальной экспертизы по оснащенным специальным диагностическим оборудованием, в общем социальной экспертизы по субъектам Российской Федерации"							
Российская Федерация	100	87,5	100	100	-	-	-
Дальневосточный федеральный округ	100	87,5	100	100	-	-	-
Республика Бурятия	-	-	-	-	-	-	-
Республика Саха (Якутия)	100	87,5	100	100	-	-	-
Забайкальский край	-	-	-	-	-	-	-
Камчатский край	100	87,5	100	100	-	-	-
Приморский край	100	87,5	100	100	-	-	-
Хабаровский край	100	87,5	100	100	-	-	-
Амурская область	100	87,5	100	100	-	-	-
Магаданская область	100	87,5	100	100	-	-	-
Сахалинская область	100	87,5	100	100	-	-	-
Еврейская автономная область	100	87,5	100	100	-	-	-
Чукотский автономный округ	100	87,5	100	100	-	-	-

Подпрограмма 1 "Обеспечение условий доступности приоритетных объектов жизнедеятельности"

инвалидов и других маломобильных групп населения"

Цель - повышение уровня доступности приоритетных объектов и услуг жизнедеятельности инвалидов

и других маломобильных групп населения и повышение уровня их жи:

Задачи: формирование условий для просвещенности граждан в вопросах взаимоотношения с другими людьми;

оценка состояния доступности приоритетных объектов и услуг и формирование методической базы по обеспечению доступности приоритетных объектов жизнедеятельности инвалидов и других маломобильных групп населен

формирование условий для беспрепятственного доступа инвалидов и других маломобильных групп населения к приоритетным объектам и услугам в сфере социальной защиты, здравоохранения, транспорта, информации и связи, физической культуры и спорта

Показатель 1.3 "Доля детей-инвалидов, которым созданы условия для получения общего, основного общего, среднего общего образования, в общей численности детей соответствующего возраста"

Российская Федерация	97	97	98	98	99	98,8	100
Дальневосточный федеральный округ	96,9	92	97,7	97,9	99	99	100
Республика Бурятия	-	-	-	-	99	99	100
Республика Саха (Якутия)	97	97	98	98	99	99	100
Забайкальский край	-	-	-	-	99	99	100
Камчатский край	97	97	97	97	99	99	100
Приморский край	97	97	98	98	99	99	100

Хабаровский край	97	97	98	98	99	99	100
Амурская область	97	97	98	98	99	99	100
Магаданская область	97	97	98	98	99	99	100
Сахалинская область	97	97	98	98	99	99	100
Еврейская автономная область	97	55,9	98	98	99	99	100
Чукотский автономный округ	96	-	96	-	99	99	-

Показатель 1.4 "Доля детей-инвалидов в возрасте от 5 до 18 лет, получающих общую численности детей-инвалидов такого возраста"

Российская Федерация	35	35	40	41	45	47,4	50
Дальневосточный федеральный округ	35,4	36,1	39,6	41	45	45,3	50
Республика Бурятия	-	-	-	-	45	45	50
Республика Саха (Якутия)	35	35	40	40	45	45	50
Забайкальский край	-	-	-	-	45	45	50
Камчатский край	35	35	40	40	45	45	50
Приморский край	35	35	40	40	45	45	50
Хабаровский край	44	44	46	46	47	48	50
Амурская область	35	35	40	40	45	45	50
Магаданская область	35	35	40	40	45	45	50

Сахалинская область	35	35	40	41,6	45	45	50
Еврейская автономная область	35	35	40	40	45	45	50
Чукотский автономный округ	30	-	30	40	45	45	-

Показатель 1.8 "Доля детей-инвалидов в возрасте от 1,5 до 7 лет, охваченной общей численности детей-инвалидов такого возраста"

Российская Федерация	85	85	90	90	95	95,3	100
Дальневосточный федеральный округ	84,4	80	90	90,8	95	95	100
Республика Бурятия	-	-	-	-	95	95	100
Республика Саха (Якутия)	85	85	90	90	95	95	100
Забайкальский край	-	-	-	-	95	95	100
Камчатский край	85	85	90	90	95	95	100
Приморский край	85	85	90	90	95	95	100
Хабаровский край	85	85	90	90	95	95	100
Амурская область	85	85	90	90	95	95	100
Магаданская область	85	85	90	98	95	95	100
Сахалинская область	85	85	90	90	95	95	100
Еврейская автономная область	85	38,3	90	90	95	95	100

Чукотский автономный округ	80	-	90	90	95	95	-
Показатель 1.9 "Доля общеобразовательных организаций, в которых созданы условия для инклюзивного образования детей-инвалидов, в общем количестве"							
Российская Федерация	22	22,4	22,3	22,8	22,6	24,17	22,9
Дальневосточный федеральный округ	20,7	22,4	24,3	25,5	24,9	25,6	25
Республика Бурятия	-	-	-	-	22,6	32,6	22,9
Республика Саха (Якутия)	15	21,4	22,4	23,3	23,3	23,3	23,3
Забайкальский край	-	-	-	-	22,6	22,6	22,9
Камчатский край	22,3	22,3	23,2	23,2	23,2	23,3	23,2
Приморский край	21,5	26,2	23	26,9	26,9	27,4	26,9
Хабаровский край	32,1	32,1	32,4	32,7	32,7	32,9	32,7
Амурская область	5,8	5,8	22,4	23,73	23,73	22,7	23,7
Магаданская область	22,3	22,3	23,2	23,2	23,2	24,1	23,2
Сахалинская область	24	25,9	26	27,7	27,7	27,9	27,7
Еврейская автономная область	22,3	23,1	22,3	23,1	23,1	22,6	23,1
Чукотский автономный округ	-	-	-	-	-	22,6	-
Показатель 1.15 "Доля лиц с ограниченными возможностями здоровья систематически занимающихся физической культурой и спортом, в общем количестве населения"							

Российская Федерация	67,5	83,2	68	70,1	68,5	73,1	73,5
Дальневосточный федеральный округ	57,9	57,9	67,4	67,2	70,9	72,2	74,6
Республика Бурятия	-	-	-	-	-	68,9	73,5
Республика Саха (Якутия)	55	55	69	68,3	69,2	77	-
Забайкальский край	-	-	-	-	-	-	-
Камчатский край	55	55	55,5	55,5	68,5	68,9	73,5
Приморский край	45	45	68	68	68,5	68,5	73,5
Хабаровский край	76,6	76,6	77,1	77,1	77,6	77,6	78,1
Амурская область	-	-	-	-	-	-	-
Магаданская область	-	-	-	-	-	-	-
Сахалинская область	-	-	-	-	-	-	-
Еврейская автономная область	-	-	-	-	-	-	-
Чукотский автономный округ	-	-	-	-	-	-	-

Подпрограмма 2 "Совершенствование системы комплексной реабилит

Цель - повышение уровня обеспеченности инвалидов реабилитационн

Задачи: определение потребности инвалидов в реабилитационных и а

формирование современной отрасли по производству товаров для лиц
здоровья, в том числе технических средств реабилитации инвалидов;

формирование условий для повышения уровня профессионального ра:

Показатель 2.3 "Доля инвалидов, обеспеченных техническими средствами соответствия с федеральным перечнем в рамках индивидуальной программы реабилитации инвалидов"

Российская Федерация	98	88,6	98	89,9	98	90,2	98
Дальневосточный федеральный округ	98	82,15	98	88,7	98	87,07	98
Республика Бурятия	-	-	-	-	98	93,6	98
Республика Саха (Якутия)	98	70,81	98	78,47	98	81	98
Забайкальский край	-	-	-	-	98	94,9	98
Камчатский край	98	87	98	90,86	98	97,3	98
Приморский край	98	88,91	98	92,4	98	90,8	98
Хабаровский край	98	94	98	91,19	98	89,9	98
Амурская область	98	86,3	98	93,47	98	89,5	98
Магаданская область	98	72,32	98	94,17	98	84,5	98
Сахалинская область	98	89	98	87,37	98	88,9	98
Еврейская автономная область	98	86	98	76,15	98	83,2	98
Чукотский автономный округ	98	65	98	93,91	98	64,2	98

Показатель 2.4 "Доля граждан, удовлетворенных качеством предоставленного обеспечения инвалидов техническими средствами реабилитации (услуг получивших технические средства реабилитации (услуги))"

Российская Федерация	90	90	90	95,5	90	99	90
Дальневосточный федеральный округ	-	90,1	-	96,1	-	76,7	-
Республика Бурятия	-	-	-	-	-	74	-
Республика Саха (Якутия)	-	88	-	93	-	78	-
Забайкальский край	-	-	-	-	-	78	-
Камчатский край	-	95	-	99	-	73	-
Приморский край	-	75	-	96	-	78	-
Хабаровский край	-	90	-	97	-	78	-
Амурская область	-	94	-	97	-	85	-
Магаданская область	-	80	-	91	-	75	-
Сахалинская область	-	92	-	97	-	75	-
Еврейская автономная область	-	94	-	97	-	74	-
Чукотский автономный округ	-	93	-	100	-	76	-

Показатель 2.11 "Темп роста/снижения численности инвалидов, приня программ среднего профессионального образования (по отношению года)"

Российская Федерация	102	111,1	103	110	105	110	107
Дальневосточный федеральный округ	103,3	106,9	103,5	117,5	105	124,5	107

Республика Бурятия	-	-	-	-	105	142,9	-
Республика Саха (Якутия)	102	103	103	110	105	-	104
Забайкальский край	-	-	-	-	105	142,2	107
Камчатский край	102	102	103	125	105	-	-
Приморский край	102	102	102	-	105	-	-
Хабаровский край	102	102	102	-	105	110	107
Амурская область	112	112	112	-	105	117	118
Магаданская область	102	102	102	-	105	-	105
Сахалинская область	102	130	102	-	105	110,4	107
Еврейская автономная область	102	102	102	-	105	-	103
Чукотский автономный округ	-	-	-	-	-	-	-

Показатель 2.12 "Доля студентов из числа инвалидов, обучавшихся по профессиональному образованию, выбывших по причине академического отчисления"

Российская Федерация	8	2,8	7	3	7	2,08	7
Дальневосточный федеральный округ	7	4,4	6,8	-	6,2	0,3	5
Республика Бурятия	-	-	-	-	7	-	-
Республика Саха (Якутия)	7	8	7	-	6	-	7
Забайкальский край	-	-	-	-	7	-	7

Камчатский край	8	0	7	-	6	-	7
Приморский край	8	8	8	-	6	-	-
Хабаровский край	8	8	8	-	6	1	7
Амурская область	-	-	-	-	6	-	-
Магаданская область	8	-	8	-	6	-	-
Сахалинская область	8	3,5	8	-	6	0,4	7
Еврейская автономная область	8	8	8	-	6	-	7
Чукотский автономный округ	-	-	-	-	-	-	-

Подпрограмма 3 "Совершенствование государственной системы меди

Цель - повышение доступности, объективности и прозрачности деятел
экспертизы

Задача: повышение доступности и качества предоставления государст
социальной экспертизы

Показатель 3.3 "Доля граждан, удовлетворенных качеством предоставл
медико-социальной экспертизе, в общем числе граждан, прошедших о
медико-социальной экспертизы"

Российская Федерация	90	90	90	90,1	90	92,2	90
Дальневосточный федеральный округ	-	90	-	90,1	-	92,2	-
Республика Бурятия	-	-	-	-	-	92,2	-
Республика Саха (Якутия)	-	90	-	90,1	-	92,2	-

Забайкальский край	-	-	-	-	-	92,2	-
Камчатский край	-	90	-	90,1	-	92,2	-
Приморский край	-	90	-	90,1	-	92,2	-
Хабаровский край	-	90	-	90,1	-	92,2	-
Амурская область	-	90	-	90,1	-	92,2	-
Магаданская область	-	90	-	90,1	-	92,2	-
Сахалинская область	-	90	-	90,1	-	92,2	-
Еврейская автономная область	-	90	-	90,1	-	92,2	-
Чукотский автономный округ	-	90	-	90,1	-	92,2	-

Приложение N 10
к государственной программе
Российской Федерации
"Доступная среда"

СВЕДЕНИЯ

О ЦЕЛЯХ, ЗАДАЧАХ И ЦЕЛЕВЫХ ПОКАЗАТЕЛЯХ (ИНДИКАТОРАХ)
ГОСУДАРСТВЕННОЙ ПРОГРАММЫ РОССИЙСКОЙ ФЕДЕРАЦИИ
"ДОСТУПНАЯ
СРЕДА" НА ТЕРРИТОРИИ СЕВЕРО-КАВКАЗСКОГО ФЕДЕРАЛЬНОГО
ОКРУГА

(процентов)

Территория/субъект	Значения показателей и индикаторов		
	2 года, предшествующие отчетному	отчетный год	текущий год (план.)

	2017 год		2018 год		2019 год		2020 г
	план.	факт.	план.	факт.	план.	факт.	
Государственная программа Российской Федерации "Доступная среда"							
Цель - создание правовых, экономических и институциональных условий инвалидов в общество и повышению уровня их жизни							
Задачи: обеспечение равного доступа инвалидов к приоритетным объектам жизнедеятельности инвалидов и других маломобильных групп населения							
повышение качества и доступности для инвалидов реабилитационных долей инвалидов, обеспеченных техническими средствами реабилитации инвалидов до среднероссийского уровня							
Показатель 1 "Доля доступных для инвалидов и других маломобильных объектов социальной, транспортной, инженерной инфраструктуры в объектах"							
Российская Федерация	52,9	57,8	54	64,1	58,8	66,9	66,8
Северо-Кавказский федеральный округ	61,1	63	68,5	71,9	79,2	75,76	80,9
Республика Дагестан	72,7	76,8	54	76	76,6	76,6	77,3
Республика Ингушетия	56	56	64	64	81,8	71,6	75
Кабардино-Балкарская Республика	54,2	54,2	62	62	64,4	62,5	63
Карачаево-Черкесская Республика	55	64,5	80,6	80,6	87,9	87,9	88

Республика Северная Осетия - Алания	59,8	59,8	71,2	72,7	81,8	81,8	89,4
Чеченская Республика	65,9	65,9	77	77,02	88,8	77,02	100
Ставропольский край	64	64	71	71	72,9	72,9	73,6

Показатель 7 "Доля главных бюро медико-социальной экспертизы по оснащенным специальным диагностическим оборудованием, в общем социальной экспертизы по субъектам Российской Федерации"

Российская Федерация	100	85,7	100	100	-	-	-
Северо-Кавказский федеральный округ	100	87,5	100	100	-	-	-
Республика Дагестан	100	87,5	100	100	-	-	-
Республика Ингушетия	100	87,5	100	100	-	-	-
Кабардино-Балкарская Республика	100	87,5	100	100	-	-	-
Карачаево-Черкесская Республика	100	87,5	100	100	-	-	-
Республика Северная Осетия - Алания	100	87,5	100	100	-	-	-
Чеченская Республика	100	87,5	100	100	-	-	-

Ставропольский край	100	87,5	100	100	-	-	-
Подпрограмма 1 "Обеспечение условий доступности приоритетных объектов жизнедеятельности инвалидов и других маломобильных групп населения"							
Цель - повышение уровня доступности приоритетных объектов и услуг жизнедеятельности инвалидов и других маломобильных групп населения							
Задачи: формирование условий для просвещенности граждан в вопросах барьеров во взаимоотношениях с другими людьми;							
оценка состояния доступности приоритетных объектов и услуг и формирование методической базы по обеспечению доступности приоритетных объектов жизнедеятельности инвалидов и других маломобильных групп населения							
формирование условий для беспрепятственного доступа инвалидов и населения к приоритетным объектам и услугам в сфере социальной защиты, образования, транспорта, информации и связи, физической культуры и спорта							
Показатель 1.3 "Доля детей-инвалидов, которым созданы условия для получения общего, основного общего, среднего общего образования, в общей численности детей соответствующего возраста"							
Российская Федерация	97	97	98	98	99	98,8	100
Северо-Кавказский федеральный округ	97	97	98	98	99	99,1	100
Республика Дагестан	97	97	98	98	99	99	100
Республика Ингушетия	97	97	98	98	99	99	100
Кабардино-Балкарская Республика	97	97	98	98	99	99	100

Карачаево-Черкесская Республика	97	97	98	98	99	99	100
Республика Северная Осетия - Алания	97	97	98	98	99	99	100
Чеченская Республика	97	97	98	98	99	99	100
Ставропольский край	97	97	98	98	99	100	100

Показатель 1.4 "Доля детей-инвалидов в возрасте от 5 до 18 лет, получающих образование, в общей численности детей-инвалидов такого возраста"

Российская Федерация	35	35	40	41	45	47,4	50
Северо-Кавказский федеральный округ	35	35	40	40	45	45,1	50
Республика Дагестан	35	35	40	40	45	45	50
Республика Ингушетия	35	35	40	40	45	45	50
Кабардино-Балкарская Республика	35	35	40	40	45	45	50
Карачаево-Черкесская Республика	35	35	40	40	45	45	50
Республика Северная Осетия - Алания	35	35	40	40	45	45,5	50

Чеченская Республика	35	35	40	40	45	45	50
Ставропольский край	35	35	40	40	45	45	50

Показатель 1.8 "Доля детей-инвалидов в возрасте от 1,5 до 7 лет, охвач общей численности детей-инвалидов такого возраста"

Российская Федерация	85	85	90	90	95	95,3	100
Северо-Кавказский федеральный округ	85,7	82,3	90	90	95	95,8	100
Республика Дагестан	85	85	90	90	95	95	100
Республика Ингушетия	85	51	90	90	95	95	100
Кабардино-Балкарская Республика	85	100	90	90	95	100	100
Карачаево-Черкесская Республика	85	85	90	90	95	95	100
Республика Северная Осетия - Алания	85	85	90	90	95	95	100
Чеченская Республика	85	85	90	90	95	95	100
Ставропольский край	90	85	90	90	95	95,5	100

Показатель 1.9 "Доля общеобразовательных организаций, в которых создана среда для инклюзивного образования детей-инвалидов, в общем количестве организаций"

Российская Федерация	22	22,4	22,3	22,8	22,6	24,17	22,9
Северо-Кавказский федеральный округ	25,1	25,5	28,3	28,6	28,8	24	28,9
Республика Дагестан	22,3	22,3	22,3	22,3	22,6	22,6	22,9
Республика Ингушетия	22,3	22,7	23,2	23,2	23,2	22,6	23,2
Кабардино-Балкарская Республика	22,3	22,6	23,2	23,6	23,6	24,1	23,6
Карачаево-Черкесская Республика	22,3	22,3	23,2	23,2	23,2	24,1	23,2
Республика Северная Осетия - Алания	22,3	22,6	22,3	22,3	23,5	27,3	24
Чеченская Республика	41,9	41,9	61,1	61,1	61,1	22,6	61,1
Ставропольский край	22,3	24	23,2	24,4	24,4	24,6	24,4

Показатель 1.15 "Доля лиц с ограниченными возможностями здоровья систематически занимающихся физической культурой и спортом, в об населения"

Российская Федерация	67,5	83,2	68	70,1	68,5	73,1	73,5
Северо-Кавказский федеральный округ	40,3	40,3	68	68	68,5	68,6	73,5
Республика Дагестан	15,6	15,6	15,6	-	-	-	73,5

Республика Ингушетия	-	-	-	-	-	-	-
Кабардино-Балкарская Республика	55	55	68	68	68,5	68,5	-
Карачаево-Черкесская Республика	55	55	68	68	68,5	68,5	-
Республика Северная Осетия - Алания	54,5	54,5	54,5	-	68,5	68,5	-
Чеченская Республика	56,5	56,5	68	68	68,5	68,5	73,5
Ставропольский край	5	5	68	68	68,5	68,9	73,5

Подпрограмма 2 "Совершенствование системы комплексной реабилит

Цель - повышение уровня обеспеченности инвалидов реабилитационн

Задачи: определение потребности инвалидов в реабилитационных и а

формирование современной отрасли по производству товаров для лиц здоровья, в том числе технических средств реабилитации инвалидов;

формирование условий для повышения уровня профессионального ра:

Показатель 2.3 "Доля инвалидов, обеспеченных техническими средств: соответствии с федеральным перечнем в рамках индивидуальной прог численности инвалидов"

Российская Федерация	98	88,6	98	89,9	98	90,2	98
Северо-Кавказский федеральный округ	98	88,9	98	89,9	98	86,13	98

Республика Дагестан	98	92,36	98	91,84	98	89,3	98
Республика Ингушетия	98	68	98	72,7	98	71,7	98
Кабардино-Балкарская Республика	98	85	98	90,41	98	75,8	98
Карачаево-Черкесская Республика	98	90	98	90,65	98	90,4	98
Республика Северная Осетия - Алания	98	99	98	90,54	98	84,6	98
Чеченская Республика	98	96	98	99,34	98	98	98
Ставропольский край	98	92	98	93,54	98	93,1	98

Показатель 2.4 "Доля граждан, удовлетворенных качеством предоставленного обеспечения инвалидов техническими средствами реабилитации (услуг получивших технические средства реабилитации (услуги))"

Российская Федерация	90	90	90	95,5	90	99	90
Северо-Кавказский федеральный округ	90	92,9	90	96,1	90	77,3	90
Республика Дагестан	90	89	90	96	90	77	90
Республика Ингушетия	90	90	90	98	90	73	90

Кабардино-Балкарская Республика	90	94	90	96	90	78	90
Карачаево-Черкесская Республика	90	97	90	99	90	80	90
Республика Северная Осетия - Алания	90	95	90	95	90	85	90
Чеченская Республика	90	96	90	93	90	76	90
Ставропольский край	90	89	90	96	90	72	90

Показатель 2.11 "Темп роста (снижения) численности инвалидов, прин программ среднего профессионального образования (по отношению года)"

Российская Федерация	102	111,1	103	110	105	110	107
Северо-Кавказский федеральный округ	102	102,2	102,4	103	105	105,3	108
Республика Дагестан	102	102	103	103	105	105	-
Республика Ингушетия	102	102	102	-	105	-	112
Кабардино-Балкарская Республика	102	102	102	-	105	107	107
Карачаево-Черкесская Республика	102	102	103	103	105	105	107

Республика Северная Осетия - Алания	102	103,4	102	-	105	105	107
Чеченская Республика	102	102	102	103	105	105	107
Ставропольский край	102	102	103	103	105	105	107

Показатель 2.12 "Доля студентов из числа инвалидов, обучавшихся по профессионального образования, выбывших по причине академическо

Российская Федерация	8	2,8	7	3	7	2,08	7
Северо-Кавказский федеральный округ	8	3,4	7,6	3,5	7	1,2	6
Республика Дагестан	8	-	7	-	7	-	-
Республика Ингушетия	8	8	8	-	7	-	-
Кабардино-Балкарская Республика	8	-	8	-	7	-	7
Карачаево-Черкесская Республика	8	8	7	7	7	7	-
Республика Северная Осетия - Алания	8	-	8	-	7	-	7
Чеченская Республика	8	8	8	7	7	-	7

Ставропольский край	8	-	7	-	7	-	7
---------------------	---	---	---	---	---	---	---

Приложение N 11
к государственной программе
Российской Федерации
"Доступная среда"

СВЕДЕНИЯ
О ЦЕЛЯХ, ЗАДАЧАХ И ЦЕЛЕВЫХ ПОКАЗАТЕЛЯХ (ИНДИКАТОРАХ)
ГОСУДАРСТВЕННОЙ ПРОГРАММЫ РОССИЙСКОЙ ФЕДЕРАЦИИ
"ДОСТУПНАЯ
СРЕДА" НА ТЕРРИТОРИИ КАЛИНИНГРАДСКОЙ ОБЛАСТИ

(процентов)

Территория/субъект	Значения показателей и индикаторов						
	2 года, предшествующие отчетному				отчетный год		текущий год (план.) 2020 г
	2017 год		2018 год		2019 год		
	план.	факт.	план.	факт.	план.	факт.	
Государственная программа Российской Федерации "Доступная среда"							
Цель - создание правовых, экономических и институциональных условий инвалидов в общество и повышению уровня их жизни							
Задачи: обеспечение равного доступа инвалидов к приоритетным объектам сферах жизнедеятельности инвалидов и других маломобильных групп							
повышение качества и доступности для инвалидов реабилитационных доли инвалидов, обеспеченных техническими средствами реабилитац инвалидов до среднероссийского уровня							
Показатель 1 "Доля доступных для инвалидов и других маломобильных объектов социальной, транспортной, инженерной инфраструктуры в объектах"							

Российская Федерация	52,9	57,8	54	64,1	58,8	66,9	66,8
Калининградская область	57	72	82,7	82,4	84	85,2	88,5

Показатель 7 "Доля главных бюро медико-социальной экспертизы по оснащенных специальным диагностическим оборудованием, в общем социальной экспертизы по субъектам Российской Федерации"

Российская Федерация	100	85,7	100	100	-	-	-
Калининградская область	100	87,5	100	100	-	-	-

Подпрограмма 1 "Обеспечение условий доступности приоритетных объектов жизнедеятельности инвалидов и других маломобильных групп населения"

Цель - повышение уровня доступности приоритетных объектов и услуг жизнедеятельности инвалидов и других маломобильных групп населения

Задачи: формирование условий для просвещенности граждан в вопросах барьеров во взаимоотношениях с другими людьми;

оценка состояния доступности приоритетных объектов и услуг и формирование методической базы по обеспечению доступности приоритетных объектов жизнедеятельности инвалидов и других маломобильных групп населения

формирование условий для беспрепятственного доступа инвалидов и населения к приоритетным объектам и услугам в сфере социальной защиты, образования, транспорта, информации и связи, физической культуры и спорта

Показатель 1.3 "Доля детей-инвалидов, которым созданы условия для получения общего, основного общего, среднего общего образования, в общей численности детей соответствующего возраста"

Российская Федерация	97	97	98	98	99	98,8	100
----------------------	----	----	----	----	----	------	-----

Калининградская область	97	97	98	98	99	99	100
Показатель 1.4 "Доля детей-инвалидов в возрасте от 5 до 18 лет, получающих образование, в общей численности детей-инвалидов такого возраста"							
Российская Федерация	35	35	40	41	45	47,4	50
Калининградская область	35	35	40	40	45	45	50
Показатель 1.8 "Доля детей-инвалидов в возрасте от 1,5 до 7 лет, охватываемых дошкольным образованием, в общей численности детей-инвалидов такого возраста"							
Российская Федерация	85	85	90	90	95	95,3	100
Калининградская область	85	85	90	90	95	95	100
Показатель 1.9 "Доля общеобразовательных организаций, в которых создана среда для инклюзивного образования детей-инвалидов, в общем количестве организаций"							
Российская Федерация	22	22,4	22,3	22,8	22,6	24,17	22,9
Калининградская область	22,3	27	23,2	22,3	22,6	29	22,9
Показатель 1.15 "Доля лиц с ограниченными возможностями здоровья систематически занимающихся физической культурой и спортом, в общей численности населения"							
Российская Федерация	67,5	83,2	68	70,1	68,5	73,1	73,5
Калининградская область	55	55	68	68	68,5	68,5	73,5
Подпрограмма 2 "Совершенствование системы комплексной реабилитации"							

Цель - повышение уровня обеспеченности инвалидов реабилитационн

Задачи: определение потребности инвалидов в реабилитационных и а

формирование современной отрасли по производству товаров для лиц
здоровья, в том числе технических средств реабилитации инвалидов;

формирование условий для повышения уровня профессионального ра:

Показатель 2.3 "Доля инвалидов, обеспеченных техническими средств
соответствии с федеральным перечнем в рамках индивидуальной про
численности инвалидов"

Российская Федерация	98	88,6	98	89,9	98	90,2	98
Калининградская область	98	91,84	98	93,98	98	94,7	98

Показатель 2.4 "Доля граждан, удовлетворенных качеством предоставл
обеспечению инвалидов техническими средствами реабилитации (усл
получивших технические средства реабилитации (услуги)"

Российская Федерация	90	90	90	95,5	90	99	90
Калининградская область	-	88	-	100	-	84	-

Показатель 2.11 "Темп роста/снижения численности инвалидов, приня
программам среднего профессионального образования (по отношению
года)"

Российская Федерация	102	111,1	103	110	105	110	107
Калининградская область	102	103	103	103	105	129	107

Показатель 2.12 "Доля студентов из числа инвалидов, обучавшихся по
среднего профессионального образования, выбывших по причине акад

Российская Федерация	8	2,8	7	3	7	2,08	7
Калининградская область	8	-	7	1	7	1,2	7

Приложение N 12
к государственной программе
Российской Федерации
"Доступная среда"

СВЕДЕНИЯ
О ЦЕЛЯХ, ЗАДАЧАХ И ЦЕЛЕВЫХ ПОКАЗАТЕЛЯХ (ИНДИКАТОРАХ)
ГОСУДАРСТВЕННОЙ ПРОГРАММЫ РОССИЙСКОЙ ФЕДЕРАЦИИ
"ДОСТУПНАЯ
СРЕДА" НА ТЕРРИТОРИИ АРКТИЧЕСКОЙ ЗОНЫ РОССИЙСКОЙ
ФЕДЕРАЦИИ

(процентов)

Территория/субъект	Значения показателей и индикаторов						
	2 года, предшествующие отчетному				отчетный год		текущий год (план.) 2020 г.
	2017 год		2018 год		2019 год		
	план.	факт.	план.	факт.	план.	факт.	

Государственная программа Российской Федерации "Доступная среда"

Цель - создание правовых, экономических и институциональных условий инвалидов в обществе и повышению уровня их жизни

Задачи: обеспечение равного доступа инвалидов к приоритетным объектам сферах жизнедеятельности инвалидов и других маломобильных групп

повышение качества и доступности для инвалидов реабилитационных услуг инвалидов, обеспеченных техническими средствами реабилитации инвалидов до среднероссийского уровня

Показатель 1 "Доля доступных для инвалидов и других маломобильных объектов социальной, транспортной, инженерной инфраструктуры в о объектов"

Российская Федерация	52,9	57,8	54	64,1	58,8	66,9	66,8
Арктическая зона	45,5	45,5	54,7	67,5	73,9	75,2	77,5
Мурманская область	44,6	44,6	59,1	63,4	68,8	68,8	73,3
Ненецкий автономный округ	46,9	46,9	60	67,6	75,7	76,7	80
Ямало-Ненецкий автономный округ	45,1	45,1	45,1	71,4	76,5	80	79,3

Показатель 7 "Доля главных бюро медико-социальной экспертизы по с оснащенных специальным диагностическим оборудованием, в общем социальной экспертизы по субъектам Российской Федерации"

Российская Федерация	100	85,7	100	100	-	-	-
Арктическая зона	100	87,5	100	100	-	-	-
Мурманская область	100	87,5	100	100	-	-	-
Ненецкий автономный округ	100	87,5	100	100	-	-	-
Ямало-Ненецкий автономный округ	100	87,5	100	100	-	-	-

Подпрограмма 1 "Обеспечение условий доступности приоритетных об жизнедеятельности инвалидов и других маломобильных групп населе

Цель - повышение уровня доступности приоритетных объектов и усл жизнедеятельности инвалидов и других маломобильных групп населе

Задачи: формирование условий для просвещенности граждан в вопрос барьеров во взаимоотношениях с другими людьми;

оценка состояния доступности приоритетных объектов и услуг и форм методической базы по обеспечению доступности приоритетных объектов жизнедеятельности инвалидов и других маломобильных групп населения

формирование условий для беспрепятственного доступа инвалидов и населения к приоритетным объектам и услугам в сфере социальной защиты, образования, транспорта, информации и связи, физической культуры и спорта

Показатель 1.3 "Доля детей-инвалидов, которым созданы условия для получения общего, основного общего, среднего общего образования, в общей численности детей-инвалидов такого возраста"

Российская Федерация	97	97	98	98	99	98,8	100
Арктическая зона	93,2	94,2	98	98,1	99	99,3	100
Мурманская область	97	100	98	98	99	99	100
Ненецкий автономный округ	85	85	98	98	99	100	100
Ямало-Ненецкий автономный округ	97,5	97,5	98	98,4	99	99	100

Показатель 1.4 "Доля детей-инвалидов в возрасте от 5 до 18 лет, получающих образование, в общей численности детей-инвалидов такого возраста"

Российская Федерация	35	35	40	41	45	47,4	50
Арктическая зона	37,4	37,4	43	43	46,6	46,6	50,2
Мурманская область	35	35	40	40	45	45	50
Ненецкий автономный округ	29	29	40	40	45	45	50,6

Ямало-Ненецкий автономный округ	48,3	48,3	49,1	49,1	49,9	49,9	50
---------------------------------	------	------	------	------	------	------	----

Показатель 1.8 "Доля детей-инвалидов в возрасте от 1,5 до 7 лет, охват общей численности детей-инвалидов такого возраста"

Российская Федерация	85	85	90	90	95	95,3	100
Арктическая зона	84,3	81,8	90	91,7	95	95	100
Мурманская область	85	85	90	90	95	95	100
Ненецкий автономный округ	83	75,5	90	95	95	95	100
Ямало-Ненецкий автономный округ	84,8	84,8	90	90	95	95	100

Показатель 1.9 "Доля общеобразовательных организаций, в которых среда для инклюзивного образования детей-инвалидов, в общем количестве организаций"

Российская Федерация	22	22,4	22,3	22,8	22,6	24,17	22,9
Арктическая зона	18,5	20,1	23,1	23,4	23,4	23,9	23,4
Мурманская область	22,3	23,7	23,2	23,7	23,7	23,7	23,7
Ненецкий автономный округ	11	14,3	23,1	23,1	23,1	23,1	23,1
Ямало-Ненецкий автономный округ	22,3	22,3	23,1	23,4	23,4	25	23,4

Показатель 1.15 "Доля лиц с ограниченными возможностями здоровья систематически занимающихся физической культурой и спортом, в об населения"

Российская Федерация	67,5	83,2	68	70,1	68,5	73,1	73,5
Арктическая зона	59,7	69,2	59,7	-	68,5	-	-
Мурманская область	55	74	55	-	68,5	-	-
Ненецкий автономный округ	-	-	-	-	-	-	-
Ямало-Ненецкий автономный округ	64,4	64,4	64,4	-	68,5	-	-

Подпрограмма 2 "Совершенствование системы комплексной реабилит

Цель - повышение уровня обеспеченности инвалидов реабилитационн

Задачи: определение потребности инвалидов в реабилитационных и а

формирование современной отрасли по производству товаров для лиц здоровья, в том числе технических средств реабилитации инвалидов;

формирование условий для повышения уровня профессионального ра:

Показатель 2.3 "Доля инвалидов, обеспеченных техническими средств: соответствии с федеральным перечнем в рамках индивидуальной прог численности инвалидов"

Российская Федерация	98	88,6	98	89,9	98	90,2	98
Арктическая зона	98	86,3	98	88,2	98	84,2	98
Мурманская область	98	92,9	98	98,15	98	94,5	98
Ненецкий автономный округ	98	88	98	84,81	98	80,8	98
Ямало-Ненецкий автономный округ	98	78	98	81,57	98	77,2	98

Показатель 2.4 "Доля граждан, удовлетворенных качеством предоставленного обеспечения инвалидов техническими средствами реабилитации (услуг получивших технические средства реабилитации (услуги))"

Российская Федерация	90	90	90	95,5	90	99	90
Арктическая зона	-	91,7	-	98,7	-	73,7	-
Мурманская область	-	89	-	96	-	80	-
Ненецкий автономный округ	-	92	-	100	-	83	-
Ямало-Ненецкий автономный округ	-	94	-	100	-	58	-

Показатель 2.11 "Темп роста/снижения численности инвалидов, принявших программы среднего профессионального образования (по отношению к предыдущему году)"

Российская Федерация	102	111,1	103	110	105	110	107
Арктическая зона	102	122	103	105	105	-	107
Мурманская область	102	122	103	105	105	-	107
Ненецкий автономный округ	-	-	-	-	-	-	-
Ямало-Ненецкий автономный округ	-	-	-	-	-	-	-

Показатель 2.12 "Доля студентов из числа инвалидов, обучающихся по программам среднего профессионального образования, выбывших по причине академического отчисления"

Российская Федерация	8	2,8	7	3	7	2,08	7
----------------------	---	-----	---	---	---	------	---

Арктическая зона	8	2	7	1	6	-	7
Мурманская область	8	2	7	1	7	-	7
Ненецкий автономный округ	-	-	-	-	-	-	-
Ямало-Ненецкий автономный округ	-	-	7	-	5	-	-

Приложение N 13
к государственной программе
Российской Федерации
"Доступная среда"

СВЕДЕНИЯ
О ЦЕЛЯХ, ЗАДАЧАХ И ЦЕЛЕВЫХ ПОКАЗАТЕЛЯХ (ИНДИКАТОРАХ)
ГОСУДАРСТВЕННОЙ ПРОГРАММЫ РОССИЙСКОЙ ФЕДЕРАЦИИ
"ДОСТУПНАЯ СРЕДА" НА ТЕРРИТОРИИ РЕСПУБЛИКИ КРЫМ

(процентов)

Территория/субъект	Значения показателей и индикаторов						
	2 года, предшествующие отчетному				отчетный год		текущий год (план.) 2020 г
	2017 год		2018 год		2019 год		
	план.	факт.	план.	факт.	план.	факт.	

Государственная программа Российской Федерации "Доступная среда"

Цель - создание правовых, экономических и институциональных условий инвалидов в общество и повышению уровня их жизни

Задачи: обеспечение равного доступа инвалидов к приоритетным объектам жизнедеятельности инвалидов и других маломобильных групп

повышение качества и доступности для инвалидов реабилитационных доли инвалидов, обеспеченных техническими средствами реабилитации инвалидов до среднероссийского уровня

Показатель 1 "Доля доступных для инвалидов и других маломобильных объектов социальной, транспортной, инженерной инфраструктуры в объектах"

Российская Федерация	52,9	57,8	54	64,1	58,8	66,9	66,8
Республика Крым	53	69,8	64	81	88,9	90,6	100

Показатель 7 "Доля главных бюро медико-социальной экспертизы по оснащенных специальным диагностическим оборудованием, в общем социальной экспертизы по субъектам Российской Федерации"

Российская Федерация	100	85,7	100	100	-	-	-
Республика Крым	100	87,5	100	100	-	-	-

Подпрограмма 1 "Обеспечение условий доступности приоритетных объектов жизнедеятельности инвалидов и других маломобильных групп населения"

Цель - повышение уровня доступности приоритетных объектов и услуг жизнедеятельности инвалидов и других маломобильных групп населения

Задачи: формирование условий для просвещенности граждан в вопросах барьеров во взаимоотношениях с другими людьми;

оценка состояния доступности приоритетных объектов и услуг и формирования методической базы по обеспечению доступности приоритетных объектов жизнедеятельности инвалидов и других маломобильных групп населения

формирование условий для беспрепятственного доступа инвалидов и населения к приоритетным объектам и услугам в сфере социальной защиты, образования, транспорта, информации и связи, физической культуры и спорта

Показатель 1.3 "Доля детей-инвалидов, которым созданы условия для общего, основного общего, среднего общего образования, в общей численности детей соответствующего возраста"

Российская Федерация	97	97	98	98	99	98,8	100
Республика Крым	97	97	98	98	99	99	100

Показатель 1.4 "Доля детей-инвалидов в возрасте от 5 до 18 лет, получающих образование, в общей численности детей-инвалидов такого возраста"

Российская Федерация	35	35	40	41	45	47,4	50
Республика Крым	35	35	40	40	45	45	50

Показатель 1.8 "Доля детей-инвалидов в возрасте от 1,5 до 7 лет, охватываемых дошкольным образованием, в общей численности детей-инвалидов такого возраста"

Российская Федерация	85	85	90	90	95	95,3	100
Республика Крым	85	85	90	90	95	95	100

Показатель 1.9 "Доля общеобразовательных организаций, в которых создана среда для инклюзивного образования детей-инвалидов, в общем количестве общеобразовательных организаций"

Российская Федерация	22	22,4	22,3	22,8	22,6	24,17	22,9
Республика Крым	22,3	28,8	22,4	28,8	28,8	28,8	28,8

Показатель 1.15 "Доля лиц с ограниченными возможностями здоровья систематически занимающихся физической культурой и спортом, в общей численности населения"

Российская Федерация	67,5	83,2	68	70,1	68,5	73,1	73,5
Республика Крым	55	55	68	68	68,5	68,5	-

Подпрограмма 2 "Совершенствование системы комплексной реабилит

Цель - повышение уровня обеспеченности инвалидов реабилитационн

Задачи: определение потребности инвалидов в реабилитационных и а

формирование современной отрасли по производству товаров для лиц
здоровья, в том числе технических средств реабилитации инвалидов;

формирование условий для повышения уровня профессионального ра:

Показатель 2.3 "Доля инвалидов, обеспеченных техническими средств
соответствии с федеральным перечнем в рамках индивидуальной прог
численности инвалидов"

Российская Федерация	98	88,6	98	89,9	98	90,2	98
Республика Крым	98	96	98	91,61	98	91,8	98

Показатель 2.4 "Доля граждан, удовлетворенных качеством предоставл
обеспечению инвалидов техническими средствами реабилитации (усл
получивших технические средства реабилитации (услуги))"

Российская Федерация	90	90	90	95,5	90	99	90
Республика Крым	-	94	-	95	-	57	-

Показатель 2.11 "Темп роста/снижения численности инвалидов, приня
программам среднего профессионального образования (по отношению
года)"

Российская Федерация	102	111,1	103	110	105	110	107
Республика Крым	102	102,5	102	-	105	-	-

Показатель 2.12 "Доля студентов из числа инвалидов, обучавшихся по
среднего профессионального образования, выбывших по причине акад

Российская Федерация	8	2,8	7	3	7	2,08	7
-------------------------	---	-----	---	---	---	------	---

Республика Крым	8	-	8	-	7	-	-
-----------------	---	---	---	---	---	---	---

Приложение N 14
к государственной программе
Российской Федерации
"Доступная среда"

СВЕДЕНИЯ
О ЦЕЛЯХ, ЗАДАЧАХ И ЦЕЛЕВЫХ ПОКАЗАТЕЛЯХ (ИНДИКАТОРАХ)
ГОСУДАРСТВЕННОЙ ПРОГРАММЫ РОССИЙСКОЙ ФЕДЕРАЦИИ
"ДОСТУПНАЯ СРЕДА" НА ТЕРРИТОРИИ Г. СЕВАСТОПОЛЯ

(процентов)

Территория/субъект	Значения показателей и индикаторов						
	2 года, предшествующие отчетному				отчетный год		текущий год (план.) 2020 г
	2017 год		2018 год		2019 год		
	план.	факт.	план.	факт.	план.	факт.	
Государственная программа Российской Федерации "Доступная среда"							
Цель - создание правовых, экономических и институциональных условий инвалидов в обществе и повышению уровня их жизни							
Задачи: обеспечение равного доступа инвалидов к приоритетным объектам жизнедеятельности инвалидов и других маломобильных групп							
повышение качества и доступности для инвалидов реабилитационных доли инвалидов, обеспеченных техническими средствами реабилитации инвалидов до среднероссийского уровня							
Показатель 1 "Доля доступных для инвалидов и других маломобильных объектов социальной, транспортной, инженерной инфраструктуры в объектах"							

Российская Федерация	52,9	57,8	54	64,1	58,8	66,9	66,8
Город Севастополь	76	68	66,7	78,8	80,5	62,1	74,2

Показатель 7 "Доля главных бюро медико-социальной экспертизы по оснащенных специальным диагностическим оборудованием, в общем социальной экспертизы по субъектам Российской Федерации"

Российская Федерация	100	85,7	100	100	-	-	-
Город Севастополь	100	87,5	100	100	-	-	-

Подпрограмма 1 "Обеспечение условий доступности приоритетных объектов жизнедеятельности инвалидов и других маломобильных групп населения"

Цель - повышение уровня доступности приоритетных объектов и услуг жизнедеятельности инвалидов и других маломобильных групп населения

Задачи: формирование условий для просвещенности граждан в вопросах барьеров во взаимоотношениях с другими людьми;

оценка состояния доступности приоритетных объектов и услуг и формирование методической базы по обеспечению доступности приоритетных объектов жизнедеятельности инвалидов и других маломобильных групп населения

формирование условий для беспрепятственного доступа инвалидов и населения к приоритетным объектам и услугам в сфере социальной защиты, образования, транспорта, информации и связи, физической культуры и спорта

Показатель 1.3 "Доля детей-инвалидов, которым созданы условия для получения общего, основного общего, среднего общего образования, в общей численности детей-инвалидов такого возраста"

Российская Федерация	97	97	98	98	99	98,8	100
Город Севастополь	97	97	98	99	99	99	100

Показатель 1.4 "Доля детей-инвалидов в возрасте от 5 до 18 лет, получающих образование, в общей численности детей-инвалидов такого возраста"

Российская Федерация	35	35	40	41	45	47,4	50
Город Севастополь	35	37	40	45	45	45	50

Показатель 1.8 "Доля детей-инвалидов в возрасте от 1,5 до 7 лет, охват общей численности детей-инвалидов такого возраста"

Российская Федерация	85	85	90	90	95	95,3	100
Город Севастополь	85	85	90	91	95	95	100

Показатель 1.9 "Доля общеобразовательных организаций, в которых создана среда для инклюзивного образования детей-инвалидов, в общем количестве организаций"

Российская Федерация	22	22,4	22,3	22,8	22,6	24,17	22,9
Город Севастополь	22,7	22,7	22,3	23	23	26	23

Показатель 1.15 "Доля лиц с ограниченными возможностями здоровья систематически занимающихся физической культурой и спортом, в общей численности населения"

Российская Федерация	67,5	83,2	68	70,1	68,5	73,1	73,5
Город Севастополь	-	-	-	-	-	-	-

Подпрограмма 2 "Совершенствование системы комплексной реабилитации"

Цель - повышение уровня обеспеченности инвалидов реабилитационными услугами

Задачи: определение потребности инвалидов в реабилитационных услугах и

формирование современной отрасли по производству товаров для лиц с ограниченными возможностями здоровья, в том числе технических средств реабилитации инвалидов;

формирование условий для повышения уровня профессионального образования инвалидов;

Показатель 2.3 "Доля инвалидов, обеспеченных техническими средствами соответствия с федеральным перечнем в рамках индивидуальной программы реабилитации инвалидов"

Российская Федерация	98	88,6	98	89,9	98	90,2	98
Город Севастополь	98	62	98	78,78	98	92,1	98

Показатель 2.4 "Доля граждан, удовлетворенных качеством предоставленного инвалидам техническими средствами реабилитации (услуг получивших технические средства реабилитации (услуги))"

Российская Федерация	90	90	90	95,5	90	99	90
Город Севастополь	-	77	-	100	-	49	-

Показатель 2.11 "Темп роста/снижения численности инвалидов, принявших программы среднего профессионального образования (по отношению к предыдущему году)"

Российская Федерация	102	111,1	103	110	105	110	107
Город Севастополь	102	102	102	-	105	-	-

Показатель 2.12 "Доля студентов из числа инвалидов, обучающихся по программам среднего профессионального образования, выбывших по причине академического отчисления"

Российская Федерация	8	2,8	7	9	7	2,08	7
Город Севастополь	8	-	8	-	7	-	-

Приложение N 15
к государственной программе
Российской Федерации
"Доступная среда"

СВЕДЕНИЯ

О РЕСУРСНОМ ОБЕСПЕЧЕНИИ ЗА СЧЕТ СРЕДСТВ ФЕДЕРАЛЬНОГО
 БЮДЖЕТА РЕАЛИЗАЦИИ МЕРОПРИЯТИЙ ГОСУДАРСТВЕННОЙ
 ПРОГРАММЫ
 РОССИЙСКОЙ ФЕДЕРАЦИИ "ДОСТУПНАЯ СРЕДА" НА ТЕРРИТОРИИ
 ДАЛЬНЕВОСТОЧНОГО ФЕДЕРАЛЬНОГО ОКРУГА

(тыс. рублей)

Наименование подпрограммы государственной программы, основного мероприятия, мероприятия	Территория, субъект Российской Федерации	Код бюджетной классификации				Объем (с
		ГРБС	ГП	пГП	ОМ	2 года, и
						2017 год план.
Государственная программа	Дальневосточный федеральный округ	-	4	-	-	1556062
	Республика Бурятия	-	4	-	-	-
	Республика Саха (Якутия)	-	4	-	-	355724,5
	Забайкальский край	-	4	-	-	-
	Камчатский край	-	4	-	-	138807,5
	Приморский край	-	4	-	-	331094,5
	Хабаровский край	-	4	-	-	300710,5
	Амурская область	-	4	-	-	173235,5

	Магаданская область	-	4	-	-	93802,7
	Сахалинская область	-	4	-	-	96614,8
	Еврейская автономная область	-	4	-	-	46085,2
	Чукотский автономный округ	-	4	-	-	19986,9
Подпрограмма 1. Обеспечение условий доступности приоритетных объектов и услуг в приоритетных сферах жизнедеятельности инвалидов и других маломобильных групп населения	Дальневосточный федеральный округ	-	4	1	x	334612,1
	Республика Бурятия	-	4	-	-	-
	Республика Саха (Якутия)	-	4	-	-	84592,1
	Забайкальский край	-	4	-	-	-
	Камчатский край	-	4	-	-	27130,9
	Приморский край	-	4	-	-	88901,6
	Хабаровский край	-	4	-	-	31311,1
	Амурская область	-	4	-	-	23346,9
	Магаданская область	-	4	-	-	54724,9
	Сахалинская область	-	4	-	-	16567,2

	Еврейская автономная область	-	4	-	-	8037,8
	Чукотский автономный округ	-	4	-	-	-
Основное мероприятие 1.2. Содействие реализации мероприятий субъектов Российской Федерации в сфере обеспечения доступности приоритетных объектов и услуг в приоритетных сферах жизнедеятельности инвалидов и других маломобильных групп населения	Дальневосточный федеральный округ	149	4	1	2	334612,1
	Республика Бурятия	149	4	1	2	-
	Республика Саха (Якутия)	149	4	1	2	84592,1
	Забайкальский край	149	4	1	2	-
	Камчатский край	149	4	1	2	27130,9
	Приморский край	149	4	1	2	88901,6
	Хабаровский край	149	4	1	2	31311,1
	Амурская область	149	4	1	2	23346,9
	Магаданская область	149	4	1	2	54724,9
	Сахалинская область	149	4	1	2	16567,2
	Еврейская автономная область	149	4	1	2	8037,8

	Чукотский автономный округ	149	4	1	2	-
Мероприятие 1.2.1. Реализация мероприятий по обеспечению доступности приоритетных объектов и услуг в приоритетных сферах жизнедеятельности инвалидов и других маломобильных групп населения	Дальневосточный федеральный округ	149	4	1	2	334612,1
	Республика Бурятия	149	4	1	2	-
	Республика Саха (Якутия)	149	4	1	2	84592,1
	Забайкальский край	149	4	1	2	-
	Камчатский край	149	4	1	2	27130,9
	Приморский край	149	4	1	2	88901,6
	Хабаровский край	149	4	1	2	31311,1
	Амурская область	149	4	1	2	23346,9
	Магаданская область	149	4	1	2	54724,9
	Сахалинская область	149	4	1	2	16567,2
	Еврейская автономная область	149	4	1	2	8037,8
	Чукотский автономный округ	149	4	1	2	-

Подпрограмма 2. Совершенствование системы комплексной реабилитации и абилитации инвалидов	Дальневосточный федеральный округ	-	4	2	-	1204040
	Республика Бурятия	-	4	2	-	-
	Республика Саха (Якутия)	-	4	2	-	269198,5
	Забайкальский край	-	4	2	-	-
	Камчатский край	-	4	2	-	109742,5
	Приморский край	-	4	2	-	240258,5
	Хабаровский край	-	4	2	-	267465,5
	Амурская область	-	4	2	-	147953,5
	Магаданская область	-	4	2	-	37143,4
	Сахалинская область	-	4	2	-	78113,2
	Еврейская автономная область	-	4	2	-	36113
	Чукотский автономный округ	-	4	2	-	18052,5
Основное мероприятие 2.2. Предоставление государственных гарантий инвалидам	Дальневосточный федеральный округ	74	4	2	2	31803,7
		73	4	2	2	-
		149	4	2	2	1172237
	Республика	74	4	2	2	-

Бурятия	73	4	2	2	-
	149	4	2	2	-
Республика Саха (Якутия)	74	4	2	2	7423
	73	4	2	2	-
	149	4	2	2	261775,5
Забайкальский край	74	4	2	2	-
	73	4	2	2	-
	149	4	2	2	-
Камчатский край	74	4	2	2	5482
	73	4	2	2	-
	149	4	2	2	104260,5
Приморский край	74	4	2	2	9488,7
	73	4	2	2	-
	149	4	2	2	230770,5
Хабаровский край	74	4	2	2	1617
	73	4	2	2	-
	149	4	2	2	265848,5
Амурская область	74	4	2	2	-
	73	4	2	2	-
	149	4	2	2	147953,8
Магаданская область	74	4	2	2	3143,2
	73	4	2	2	-

		149	4	2	2	34000,2
	Сахалинская область	74	4	2	2	1669,7
		73	4	2	2	-
		149	4	2	2	76443,5
	Еврейская автономная область	74	4	2	2	2980,1
		73	4	2	2	-
		149	4	2	2	33132,9
	Чукотский автономный округ	74	4	2	2	-
		73	4	2	2	-
		149	4	2	2	18052,5
Мероприятие 2.2.1. Создание в субъектах Российской Федерации базовых профессиональных образовательных организаций, обеспечивающих поддержку региональных систем инклюзивного профессионального образования инвалидов	Дальневосточный федеральный округ	74	4	2	2	31803,7
		73	4	2	2	-
	Республика Бурятия	74	4	2	2	-
		73	4	2	2	-
	Республика Саха (Якутия)	74	4	2	2	7423
		73	4	2	2	-
	Забайкальский край	74	4	2	2	-
		73	4	2	2	-
	Камчатский край	74	4	2	2	5482
		73	4	2	2	-
	Приморский край	74	4	2	2	9488,7
		73	4	2	2	-
	Хабаровский	74	4	2	2	1617

	край	73	4	2	2	-
	Амурская область	74	4	2	2	-
		73	4	2	2	-
	Магаданская область	74	4	2	2	3143,2
		73	4	2	2	-
	Сахалинская область	74	4	2	2	1669,7
		73	4	2	2	-
	Еврейская автономная область	74	4	2	2	2980,1
		73	4	2	2	-
	Чукотский автономный округ	74	4	2	2	-
		73	4	2	2	-
Мероприятие 2.2.2. Обеспечение инвалидов техническими средствами реабилитации, включая изготовление и ремонт протезно-ортопедических изделий	Дальневосточный федеральный округ	149	4	2	2	1172237
	Республика Бурятия	149	4	2	2	-
	Республика Саха (Якутия)	149	4	2	2	261775,5
	Забайкальский край	149	4	2	2	-
	Камчатский край	149	4	2	2	104260,5
	Приморский край	149	4	2	2	230770,5
	Хабаровский край	149	4	2	2	265848,5
	Амурская область	149	4	2	2	147953,5

	Магаданская область	149	4	2	2	34000,2
	Сахалинская область	149	4	2	2	76443,5
	Еврейская автономная область	149	4	2	2	33132,9
	Чукотский автономный округ	149	4	2	2	18052,5
Основное мероприятие 2.6. Содействие реализации мероприятий субъектов Российской Федерации в сфере реабилитации и абилитации инвалидов	Дальневосточный федеральный округ	149	4	2	6	-
	Республика Бурятия	149	4	2	6	-
	Республика Саха (Якутия)	149	4	2	6	-
	Забайкальский край	149	4	2	6	-
	Камчатский край	149	4	2	6	-
	Приморский край	149	4	2	6	-
	Хабаровский край	149	4	2	6	-
	Амурская область	149	4	2	6	-
	Магаданская область	149	4	2	6	-
	Сахалинская область	149	4	2	6	-

	Еврейская автономная область	149	4	2	6	-
	Чукотский автономный округ	149	4	2	6	-
Мероприятие 2.6.1. Реализация в субъектах Российской Федерации мероприятий, включенных в программы субъектов Российской Федерации, разработанные на основе типовой программы субъекта Российской Федерации по формированию системы комплексной реабилитации и абилитации инвалидов, в том числе детей-инвалидов	Дальневосточный федеральный округ	149	4	2	6	-
	Республика Бурятия	149	4	2	6	-
	Республика Саха (Якутия)	149	4	2	6	-
	Забайкальский край	149	4	2	6	-
	Камчатский край	149	4	2	6	-
	Приморский край	149	4	2	6	-
	Хабаровский край	149	4	2	6	-
	Амурская область	149	4	2	6	-
	Магаданская область	149	4	2	6	-
	Сахалинская область	149	4	2	6	-
	Еврейская автономная область	149	4	2	6	-

	Чукотский автономный округ	149	4	2	6	-
Подпрограмма 3. Совершенствование государственной системы медико-социальной экспертизы	Дальневосточный федеральный округ	-	4	3	-	17409,6
	Республика Бурятия	-	4	3	-	-
	Республика Саха (Якутия)	-	4	3	-	1934,4
	Забайкальский край	-	4	3	-	-
	Камчатский край	-	4	3	-	1934,4
	Приморский край	-	4	3	-	1934,4
	Хабаровский край	-	4	3	-	1934,4
	Амурская область	-	4	3	-	1934,4
	Магаданская область	-	4	3	-	1934,4
	Сахалинская область	-	4	3	-	1934,4
	Еврейская автономная область	-	4	3	-	1934,4
	Чукотский автономный округ	-	4	3	-	1934,4

Основное мероприятие 3.5. Укрепление материально-технической базы учреждений медико-социальной экспертизы	Дальневосточный федеральный округ	149	4	3	5	17409,6
	Республика Бурятия	149	4	3	5	-
	Республика Саха (Якутия)	149	4	3	5	1934,4
	Забайкальский край	149	4	3	5	-
	Камчатский край	149	4	3	5	1934,4
	Приморский край	149	4	3	5	1934,4
	Хабаровский край	149	4	3	5	1934,4
	Амурская область	149	4	3	5	1934,4
	Магаданская область	149	4	3	5	1934,4
	Сахалинская область	149	4	3	5	1934,4
	Еврейская автономная область	149	4	3	5	1934,4
	Чукотский автономный округ	149	4	3	5	1934,4
Мероприятие 3.5.1. Обеспечение учреждений главных бюро медико-социальной	Дальневосточный федеральный округ	149	4	3	5	17409,6
	Республика Бурятия	149	4	3	5	-

экспертизы по субъектам Российской Федерации специальным диагностическим оборудованием	Республика Саха (Якутия)	149	4	3	5	1934,4
	Забайкальский край	149	4	3	5	-
	Камчатский край	149	4	3	5	1934,4
	Приморский край	149	4	3	5	1934,4
	Хабаровский край	149	4	3	5	1934,4
	Амурская область	149	4	3	5	1934,4
	Магаданская область	149	4	3	5	1934,4
	Сахалинская область	149	4	3	5	1934,4
	Еврейская автономная область	149	4	3	5	1934,4
	Чукотский автономный округ	149	4	3	5	1934,4

Приложение N 16
к государственной программе
Российской Федерации
"Доступная среда"

СВЕДЕНИЯ
О РЕСУРСНОМ ОБЕСПЕЧЕНИИ ЗА СЧЕТ СРЕДСТВ ФЕДЕРАЛЬНОГО
БЮДЖЕТА РЕАЛИЗАЦИИ МЕРОПРИЯТИЙ ГОСУДАРСТВЕННОЙ
ПРОГРАММЫ
РОССИЙСКОЙ ФЕДЕРАЦИИ "ДОСТУПНАЯ СРЕДА" НА ТЕРРИТОРИИ
СЕВЕРО-КАВКАЗСКОГО ФЕДЕРАЛЬНОГО ОКРУГА

(тыс. рублей)

Наименование подпрограммы государственной программы, основного мероприятия, мероприятия	Территория, субъект Российской Федерации	Код бюджетной классификации				Объем бк
		ГРБС	ГП	пПП	ОМ	
Государственная программа	Северо-Кавказский федеральный округ	-	4	-	-	1708314,8
	Республика Дагестан	-	4	-	-	288236,6
	Республика Ингушетия	-	4	-	-	148358,3
	Кабардино-Балкарская Республика	-	4	-	-	177137,4
	Карачаево-Черкесская Республика	-	4	-	-	116356,1
	Республика Северная Осетия - Алания	-	4	-	-	116021,8
	Чеченская Республика	-	4	-	-	248086,5
	Ставропольский край	-	4	-	-	594214,8

Подпрограмма 1. Обеспечение условий доступности приоритетных объектов и услуг в приоритетных сферах жизнедеятельности инвалидов и других маломобильных групп населения	Северо-Кавказский федеральный округ	-	4	1	-	185642,5
	Республика Дагестан	-	4	1	-	19903,3
	Республика Ингушетия	-	4	1	-	27844
	Кабардино-Балкарская Республика	-	4	1	-	21180,8
	Карачаево-Черкесская Республика	-	4	1	-	22276,5
	Республика Северная Осетия - Алания	-	4	1	-	14113,2
	Чеченская Республика	-	4	1	-	27294,4
	Ставропольский край	-	4	1	-	53030,3
Основное мероприятие 1.2. Содействие реализации мероприятий субъектов Российской Федерации в сфере обеспечения доступности приоритетных объектов и услуг в	Северо-Кавказский федеральный округ	149	4	1	2	185642,5
	Республика Дагестан	149	4	1	2	19903,3
	Республика Ингушетия	149	4	1	2	27844

приоритетных сферах жизнедеятельности инвалидов и других маломобильных групп населения	Кабардино-Балкарская Республика	149	4	1	2	21180,8
	Карачаево-Черкесская Республика	149	4	1	2	22276,5
	Республика Северная Осетия - Алания	149	4	1	2	14113,2
	Чеченская Республика	149	4	1	2	27294,4
	Ставропольский край	149	4	1	2	53030,3
Мероприятие 1.2.1. Реализация мероприятий по обеспечению доступности приоритетных объектов и услуг в приоритетных сферах жизнедеятельности инвалидов и других маломобильных групп населения	Северо-Кавказский федеральный округ	149	4	1	2	185642,5
	Республика Дагестан	149	4	1	2	19903,3
	Республика Ингушетия	149	4	1	2	27844
	Кабардино-Балкарская Республика	149	4	1	2	21180,8
	Карачаево-Черкесская Республика	149	4	1	2	22276,5
	Республика Северная Осетия - Алания	149	4	1	2	14113,2

	Чеченская Республика	149	4	1	2	27294,4
	Ставропольский край	149	4	1	2	53030,3
Подпрограмма 2. Совершенствование системы комплексной реабилитации и абилитации инвалидов	Северо-Кавказский федеральный округ	-	4	2	x	1509131,5
	Республика Дагестан	-	4	2	x	286302,2
	Республика Ингушетия	-	4	2	x	118579,9
	Кабардино-Балкарская Республика	-	4	2	x	154022,2
	Карачаево-Черкесская Республика	-	4	2	x	92145,2
	Республика Северная Осетия - Алания	-	4	2	x	99974,2
	Ставропольский край	-	4	2	x	539250,1
	Чеченская Республика	-	4	2	x	218857,7
Основное мероприятие 2.2. Предоставление государственных гарантий	Северо-Кавказский федеральный округ	74	4	2	2	30673,3
		73	4	2	2	-
		149	4	2	2	1478458,2

инвалидам	Республика Дагестан	74	4	2	2	2639,8	
		73	4	2	2	-	
		149	4	2	2	283662,4	
	Республика Ингушетия	74	4	2	2	2770,4	
		73	4	2	2	-	
		149	4	2	2	115809,5	
	Кабардино-Балкарская Республика	74	4	2	2	3379	
		73	4	2	2	-	
		149	4	2	2	150643,2	
	Карачаево-Черкесская Республика	74	4	2	2	2419,9	
		73	4	2	2	-	
		149	4	2	2	89725,3	
	Республика Северная Осетия - Алания	74	4	2	2	4909,2	
		73	4	2	2	-	
		149	4	2	2	95065	
	Чеченская Республика	74	4	2	2	9835,9	
		73	4	2	2	-	
		149	4	2	2	209021,8	
	Ставропольский край	74	4	2	2	4719,1	
		73	4	2	2	-	
		149	4	2	2	534531	
	Мероприятие 2.2.1. Создание в	Северо-Кавказский	74	4	2	2	30673,3

<p>субъектах Российской Федерации базовых профессиональных образовательных организаций, обеспечивающих поддержку региональных систем инклюзивного профессионального образования инвалидов</p>	федеральный округ	73	4	2	2	-	
	Республика Дагестан	74	4	2	2	2639,8	
		73	4	2	2	-	
	Республика Ингушетия	74	4	2	2	2770,4	
		73	4	2	2	-	
	Кабардино-Балкарская Республика	74	4	2	2	3379	
		73	4	2	2	-	
	Карачаево-Черкесская Республика	74	4	2	2	2419,9	
		73	4	2	2	-	
	Республика Северная Осетия - Алания	74	4	2	2	4909,2	
		73	4	2	2	-	
	Чеченская Республика	74	4	2	2	9835,9	
		73	4	2	2	-	
	Ставропольский край	74	4	2	2	4719,1	
		73	4	2	2	-	
	<p>Мероприятие 2.2.2. Обеспечение инвалидов техническими средствами реабилитации, включая изготовление и ремонт протезно-ортопедических</p>	Северо-Кавказский федеральный округ	149	4	2	2	1478458,2
		Республика Дагестан	149	4	2	2	283662,4
		Республика Ингушетия	149	4	2	2	115809,5

изделий	Кабардино-Балкарская Республика	149	4	2	2	150643,2
	Карачаево-Черкесская Республика	149	4	2	2	89725,3
	Республика Северная Осетия - Алания	149	4	2	2	95065
	Чеченская Республика	149	4	2	2	209021,8
	Ставропольский край	149	4	2	2	534531
Основное мероприятие 2.6. Содействие реализации мероприятий субъектов Российской Федерации в сфере реабилитации и абилитации инвалидов	Северо-Кавказский федеральный округ	149	4	2	6	-
	Республика Дагестан	149	4	2	6	-
	Республика Ингушетия	149	4	2	6	-
	Кабардино-Балкарская Республика	149	4	2	6	-
	Карачаево-Черкесская Республика	149	4	2	6	-
	Республика Северная Осетия - Алания	149	4	2	6	-

	Чеченская Республика	149	4	2	6	-
	Ставропольский край	149	4	2	6	-
Мероприятие 2.6.1. Реализация в субъектах Российской Федерации мероприятий, включенных в программы субъектов Российской Федерации, разработанные на основе типовой программы субъекта Российской Федерации по формированию системы комплексной реабилитации и абилитации инвалидов, в том числе детей-инвалидов	Северо-Кавказский федеральный округ	149	4	2	6	-
	Республика Дагестан	149	4	2	6	-
	Республика Ингушетия	149	4	2	6	-
	Кабардино-Балкарская Республика	149	4	2	6	-
	Карачаево-Черкесская Республика	149	4	2	6	-
	Республика Северная Осетия - Алания	149	4	2	6	-
	Чеченская Республика	149	4	2	6	-
	Ставропольский край	149	4	2	6	-
Подпрограмма 3. Совершенствование государственной системы медико-социальной	Северо-Кавказский федеральный округ	-	4	1	x	13540,8

экспертизы	Республика Дагестан	-	4	x	x	1934,4
	Республика Ингушетия	-	4	x	x	1934,4
	Кабардино-Балкарская Республика	-	4	x	x	1934,4
	Карачаево-Черкесская Республика	-	4	x	x	1934,4
	Республика Северная Осетия - Алания	-	4	x	x	1934,4
	Чеченская Республика	-	4	x	x	1934,4
	Ставропольский край	-	4	x	x	1934,4
Основное мероприятие 3.5. Укрепление материально-технической базы учреждений медико-социальной экспертизы	Северо-Кавказский федеральный округ	149	4	3	5	13540,8
	Республика Дагестан	149	4	3	5	1934,4
	Республика Ингушетия	149	4	3	5	1934,4
	Кабардино-Балкарская Республика	149	4	3	5	1934,4

	Карачаево-Черкесская Республика	149	4	3	5	1934,4
	Республика Северная Осетия - Алания	149	4	3	5	1934,4
	Чеченская Республика	149	4	3	5	1934,4
	Ставропольский край	149	4	3	5	1934,4
Мероприятие 3.5.1. Обеспечение учреждений главных бюро медико-социальной экспертизы по субъектам Российской Федерации специальным диагностическим оборудованием	Северо-Кавказский федеральный округ	149	4	3	5	13540,8
	Республика Дагестан	149	4	3	5	1934,4
	Республика Ингушетия	149	4	3	5	1934,4
	Кабардино-Балкарская Республика	149	4	3	5	1934,4
	Карачаево-Черкесская Республика	149	4	3	5	1934,4
	Республика Северная Осетия - Алания	149	4	3	5	1934,4
	Чеченская Республика	149	4	3	5	1934,4

Ставропольский край	149	4	3	5	1934,4
---------------------	-----	---	---	---	--------

Приложение N 17
к государственной программе
Российской Федерации
"Доступная среда"

СВЕДЕНИЯ
О РЕСУРСНОМ ОБЕСПЕЧЕНИИ ЗА СЧЕТ СРЕДСТВ ФЕДЕРАЛЬНОГО
БЮДЖЕТА РЕАЛИЗАЦИИ МЕРОПРИЯТИЙ ГОСУДАРСТВЕННОЙ
ПРОГРАММЫ
РОССИЙСКОЙ ФЕДЕРАЦИИ "ДОСТУПНАЯ СРЕДА" НА ТЕРРИТОРИИ
КАЛИНИНГРАДСКОЙ ОБЛАСТИ

(тыс. рублей)

Наименование подпрограммы государственной программы, основного мероприятия, мероприятия	Территория, субъект Российской Федерации	Код бюджетной классификации				Объем б
		ГРБС	ГП	пГП	ОМ	2 года, п
						2017 год план.
Государственная программа	Калининградская область	-	4	-	-	224826,1

<p>Подпрограмма 1. Обеспечение условий доступности приоритетных объектов и услуг в приоритетных сферах жизнедеятельности инвалидов и других маломобильных групп населения</p>	<p>Калининградская область</p>	<p>-</p>	<p>4</p>	<p>1</p>	<p>-</p>	<p>15717,1</p>
<p>Основное мероприятие 1.2. Содействие реализации мероприятий субъектов Российской Федерации в сфере обеспечения доступности приоритетных объектов и услуг в приоритетных сферах жизнедеятельности инвалидов и других маломобильных групп населения</p>	<p>Калининградская область</p>	<p>149</p>	<p>4</p>	<p>1</p>	<p>2</p>	<p>15717,1</p>

Мероприятие 1.2.1. Реализация мероприятий по обеспечению доступности приоритетных объектов и услуг в приоритетных сферах жизнедеятельности инвалидов и других маломобильных групп населения	Калининградская область	149	4	1	2	15717,1
Подпрограмма 2. Совершенствование системы комплексной реабилитации и абилитации инвалидов	Калининградская область	-	4	2	-	207174,6
Основное мероприятие 2.2. Предоставление государственных гарантий инвалидам	Калининградская область	74	4	2	2	1094,8
		73	4	2	2	-
		149	4	2	2	206079,8
Мероприятие 2.2.1. Создание в субъектах Российской Федерации базовых профессиональных образовательных организаций, обеспечивающих	Калининградская область	74	4	2	2	1094,8

<p>поддержку региональных систем инклюзивного профессионального образования инвалидов</p>		73	4	2	2	-
<p>Мероприятие 2.2.2. Обеспечение инвалидов техническими средствами реабилитации, включая изготовление и ремонт протезно-ортопедических изделий</p>	<p>Калининградская область</p>	149	4	2	2	206079,8
<p>Основное мероприятие 2.6. Содействие реализации мероприятий субъектов Российской Федерации в сфере реабилитации и абилитации инвалидов</p>	<p>Калининградская область</p>	149	4	2	6	-

<p>Мероприятие 2.6.1. Реализация в субъектах Российской Федерации мероприятий, включенных в программы субъектов Российской Федерации, разработанные на основе типовой программы субъекта Российской Федерации по формированию системы комплексной реабилитации и абилитации инвалидов, в том числе детей-инвалидов</p>	<p>Калининградская область</p>	<p>149</p>	<p>4</p>	<p>2</p>	<p>6</p>	<p>-</p>
<p>Подпрограмма 3. Совершенствование государственной системы медико-социальной экспертизы</p>	<p>Калининградская область</p>	<p>-</p>	<p>4</p>	<p>1</p>	<p>-</p>	<p>1934,4</p>

Основное мероприятие 3.5. Укрепление материально-технической базы учреждений медико-социальной экспертизы	Калининградская область	149	4	3	5	1934,4
Мероприятие 3.5.1. Обеспечение учреждений главных бюро медико-социальной экспертизы по субъектам Российской Федерации специальным диагностическим оборудованием	Калининградская область	149	4	3	5	1934,4

Приложение N 18
к государственной программе
Российской Федерации
"Доступная среда"

СВЕДЕНИЯ
О РЕСУРСНОМ ОБЕСПЕЧЕНИИ ЗА СЧЕТ СРЕДСТВ ФЕДЕРАЛЬНОГО
БЮДЖЕТА РЕАЛИЗАЦИИ МЕРОПРИЯТИЙ ГОСУДАРСТВЕННОЙ
ПРОГРАММЫ
РОССИЙСКОЙ ФЕДЕРАЦИИ "ДОСТУПНАЯ СРЕДА" НА ТЕРРИТОРИИ
АРКТИЧЕСКОЙ ЗОНЫ РОССИЙСКОЙ ФЕДЕРАЦИИ

(тыс. рублей)

Наименование подпрограммы государственной	Территория, субъект Российской	Код бюджетной классификации	Объем бюдж

программы, основного мероприятия, мероприятия	Федерации	ГРБС	ГП	пГП	ОМ	2 года, предш	
						2017 год	
						план.	фа
Государственная программа	Арктическая зона	-	4	-	-	308231,5	306
	Мурманская область	-	4	-	-	192045,9	192
	Ненецкий автономный округ	-	4	-	-	16102,4	156
	Ямало- Ненецкий автономный округ	-	4	-	-	100083,2	992
Подпрограмма 1. Обеспечение условий доступности приоритетных объектов и услуг в приоритетных сферах жизнедеятельности инвалидов и других маломобильных групп населения	Арктическая зона	-	4	1	-	22987,9	229
	Мурманская область	-	4	1	-	14646,6	146
	Ненецкий автономный округ	-	4	1	-	6104,6	610
	Ямало- Ненецкий автономный округ	-	4	1	-	2236,7	223
Основное мероприятие 1.2.	Арктическая зона	149	4	1	2	22987,9	229

Содействие реализации мероприятий субъектов Российской Федерации в сфере обеспечения доступности приоритетных объектов и услуг в приоритетных сферах жизнедеятельности инвалидов и других маломобильных групп населения	Мурманская область	149	4	1	2	14646,6	146
	Ненецкий автономный округ	149	4	1	2	6104,6	610
	Ямало-Ненецкий автономный округ	149	4	1	2	2236,7	223
Мероприятие 1.2.1. Реализация мероприятий по обеспечению доступности приоритетных объектов и услуг в приоритетных сферах жизнедеятельности инвалидов и других маломобильных групп населения	Арктическая зона	149	4	1	2	22987,9	229
	Мурманская область	149	4	1	2	14646,6	146
	Ненецкий автономный округ	149	4	1	2	6104,6	610
	Ямало-Ненецкий автономный округ	149	4	1	2	2236,7	223
Подпрограмма 2. Совершенствование системы комплексной реабилитации и абилитации инвалидов	Арктическая зона	-	4	2	-	283309,2	283
	Мурманская область	-	4	2	-	177399,3	177

	Ненецкий автономный округ	-	4	2	-	9997,8	958
	Ямало-Ненецкий автономный округ	-	4	2	-	95912,1	958
Основное мероприятие 2.2. Предоставление государственных гарантий инвалидам	Арктическая зона	74	4	2	2	1040,6	1040,6
		73	4	2	2	-	-
		149	4	2	2	282268,6	282268,6
	Мурманская область	74	4	2	2	1040,6	1040,6
		73	4	2	2	-	-
		149	4	2	2	176358,7	176358,7
	Ненецкий автономный округ	74	4	2	2	-	-
		73	4	2	2	-	-
		149	4	2	2	9997,8	958
	Ямало-Ненецкий автономный округ	74	4	2	2	-	-
		73	4	2	2	-	-
		149	4	2	2	95912,1	958
Мероприятие 2.2.1. Создание в субъектах Российской Федерации базовых профессиональных образовательных организаций, обеспечивающих	Арктическая зона	74	4	2	2	1040,6	1040,6
		73	4	2	2	-	-
	Мурманская область	74	4	2	2	1040,6	1040,6
		73	4	2	2	-	-
	Ненецкий автономный округ	74	4	2	2	-	-

поддержку региональных систем инклюзивного профессионального образования инвалидов	округ	73	4	2	2	-	-
	Ямало-Ненецкий автономный округ	74	4	2	2	-	-
		73	4	2	2	-	-
Мероприятие 2.2.2. Обеспечение инвалидов техническими средствами реабилитации, включая изготовление и ремонт протезно-ортопедических изделий	Арктическая зона	149	4	2	2	282268,6	281
	Мурманская область	149	4	2	2	176358,7	176
	Ненецкий автономный округ	149	4	2	2	9997,8	959
	Ямало-Ненецкий автономный округ	149	4	2	2	95912,1	958
Основное мероприятие 2.6. Содействие реализации мероприятий субъектов Российской Федерации в сфере реабилитации и абилитации инвалидов	Арктическая зона	149	4	2	6	-	-
	Мурманская область	149	4	2	6	-	-
	Ненецкий автономный округ	149	4	2	6	-	-
	Ямало-Ненецкий автономный округ	149	4	2	6	-	-

<p>Мероприятие 2.6.1. Реализация в субъектах Российской Федерации мероприятий, включенных в программы субъектов Российской Федерации, разработанные на основе типовой программы субъекта Российской Федерации по формированию системы комплексной реабилитации и абилитации инвалидов, в том числе детей-инвалидов</p>	Арктическая зона	149	4	2	6	-	-
	Мурманская область	149	4	2	6	-	-
	Ненецкий автономный округ	149	4	2	6	-	-
	Ямало-Ненецкий автономный округ	149	4	2	6	-	-
<p>Подпрограмма 3. Совершенствование государственной системы медико-социальной экспертизы</p>	Арктическая зона	-	4	3	-	1934,4	114
	Мурманская область	-	4	3	-	-	-
	Ненецкий автономный округ	-	4	3	-	-	-

	Ямало-Ненецкий автономный округ	-	4	3	-	1934,4	114
Основное мероприятие 3.5. Укрепление материально-технической базы учреждений медико-социальной экспертизы	Арктическая зона	149	4	3	5	1934,4	114
	Мурманская область	149	4	3	5	-	-
	Ненецкий автономный округ	149	4	3	5	-	-
	Ямало-Ненецкий автономный округ	149	4	3	5	1934,4	114
Мероприятие 3.5.1. Обеспечение учреждений главных бюро медико-социальной экспертизы по субъектам Российской Федерации специальным диагностическим оборудованием	Арктическая зона	149	4	3	5	1934,4	114
	Мурманская область	149	4	3	5	-	-
	Ненецкий автономный округ	149	4	3	5	-	-
	Ямало-Ненецкий автономный округ	149	4	3	5	1934,4	114

Приложение N 19
к государственной программе
Российской Федерации
"Доступная среда"

СВЕДЕНИЯ

**О РЕСУРСНОМ ОБЕСПЕЧЕНИИ ЗА СЧЕТ СРЕДСТВ ФЕДЕРАЛЬНОГО
БЮДЖЕТА РЕАЛИЗАЦИИ МЕРОПРИЯТИЙ ГОСУДАРСТВЕННОЙ
ПРОГРАММЫ
РОССИЙСКОЙ ФЕДЕРАЦИИ "ДОСТУПНАЯ СРЕДА" НА ТЕРРИТОРИИ
РЕСПУБЛИКИ КРЫМ**

(тыс. рублей)

Наименование подпрограммы государственной программы, основного мероприятия, мероприятия	Территория, субъект Российской Федерации	Код бюджетной классификации				Объем бюджета	
		ГРБС	ГП	пГП	ОМ	2 года, предш	
						2017 год	
						план.	факт
Государственная программа	Республика Крым	-	4	-	-	371570,1	358
Подпрограмма 1. Обеспечение условий доступности приоритетных объектов и услуг в приоритетных сферах жизнедеятельности инвалидов и других маломобильных групп населения	Республика Крым	-	4	1	-	24356,6	243

<p>Основное мероприятие 1.2. Содействие реализации мероприятий субъектов Российской Федерации в сфере обеспечения доступности приоритетных объектов и услуг в приоритетных сферах жизнедеятельности инвалидов и других маломобильных групп населения</p>	<p>Республика Крым</p>	<p>149</p>	<p>4</p>	<p>1</p>	<p>2</p>	<p>24356,6</p>	<p>24,3</p>
<p>Мероприятие 1.2.1. Реализация мероприятий по обеспечению доступности приоритетных объектов и услуг в приоритетных сферах жизнедеятельности инвалидов и других маломобильных групп населения</p>	<p>Республика Крым</p>	<p>149</p>	<p>4</p>	<p>1</p>	<p>2</p>	<p>24356,6</p>	<p>24,3</p>

Подпрограмма 2. Совершенствование системы комплексной реабилитации и абилитации инвалидов	Республика Крым	-	4	2	-	345279,1	335
Основное мероприятие 2.2. Предоставление государственных гарантий инвалидам	Республика Крым	74	4	2	2	7600	760
		73	4	2	2	-	-
		149	4	2	2	337679,1	325
Мероприятие 2.2.1. Создание в субъектах Российской Федерации базовых профессиональных образовательных организаций, обеспечивающих поддержку региональных систем инклюзивного профессионального образования инвалидов	Республика Крым	74	4	2	2	7600	760
		73	4	2	2	-	-

<p>Мероприятие 2.2.2. Обеспечение инвалидов техническими средствами реабилитации, включая изготовление и ремонт протезно-ортопедических изделий</p>	<p>Республика Крым</p>	<p>149</p>	<p>4</p>	<p>2</p>	<p>2</p>	<p>337679,1</p>	<p>329</p>
<p>Основное мероприятие 2.6. Содействие реализации мероприятий субъектов Российской Федерации в сфере реабилитации и абилитации инвалидов</p>	<p>Республика Крым</p>	<p>149</p>	<p>4</p>	<p>2</p>	<p>6</p>	<p>-</p>	<p>-</p>

<p>Мероприятие 2.6.1. Реализация в субъектах Российской Федерации мероприятий, включенных в программы субъектов Российской Федерации, разработанные на основе типовой программы субъекта Российской Федерации по формированию системы комплексной реабилитации и абилитации инвалидов, в том числе детей-инвалидов</p>	<p>Республика Крым</p>	<p>149</p>	<p>4</p>	<p>2</p>	<p>6</p>	<p>-</p>	<p>-</p>
<p>Подпрограмма 3. Совершенствование государственной системы медико-социальной экспертизы</p>	<p>Республика Крым</p>	<p>-</p>	<p>4</p>	<p>1</p>	<p>-</p>	<p>1934,4</p>	<p>114</p>

Основное мероприятие 3.5. Укрепление материально-технической базы учреждений медико-социальной экспертизы	Республика Крым	149	4	3	5	1934,4	114
Мероприятие 3.5.1. Обеспечение учреждений главных бюро медико-социальной экспертизы по субъектам Российской Федерации специальным диагностическим оборудованием	Республика Крым	149	4	3	5	1934,4	114

Приложение N 20
к государственной программе
Российской Федерации
"Доступная среда"

**СВЕДЕНИЯ
О РЕСУРСНОМ ОБЕСПЕЧЕНИИ ЗА СЧЕТ СРЕДСТВ ФЕДЕРАЛЬНОГО
БЮДЖЕТА РЕАЛИЗАЦИИ МЕРОПРИЯТИЙ ГОСУДАРСТВЕННОЙ
ПРОГРАММЫ
РОССИЙСКОЙ ФЕДЕРАЦИИ "ДОСТУПНАЯ СРЕДА"
НА ТЕРРИТОРИИ Г. СЕВАСТОПОЛЯ**

(тыс. рублей)

Наименование подпрограммы	Территория, субъект	Код бюджетной классификации	Объем бюджета
---------------------------	---------------------	-----------------------------	---------------

государственной программы, основного мероприятия, мероприятия	Российской Федерации	ГРБС	ГП	пГП	ОМ	2 года, предш отчетному	
						2017 год	
						план.	факт
Государственная программа	г. Севастополь	-	4	-	-	101619,3	96,1
Подпрограмма 1. Обеспечение условий доступности приоритетных объектов и услуг в приоритетных сферах жизнедеятельности инвалидов и других маломобильных групп населения	г. Севастополь	-	4	1	-	16883,9	168,3

<p>Основное мероприятие 1.2. Содействие реализации мероприятий субъектов Российской Федерации в сфере обеспечения доступности приоритетных объектов и услуг в приоритетных сферах жизнедеятельности инвалидов и других маломобильных групп населения</p>	<p>г. Севастополь</p>	<p>149</p>	<p>4</p>	<p>1</p>	<p>2</p>	<p>16883,9</p>	<p>168</p>
<p>Мероприятие 1.2.1. Реализация мероприятий по обеспечению доступности приоритетных объектов и услуг в приоритетных сферах жизнедеятельности инвалидов и других маломобильных групп населения</p>	<p>г. Севастополь</p>	<p>149</p>	<p>4</p>	<p>1</p>	<p>2</p>	<p>16883,9</p>	<p>168</p>

Подпрограмма 2. Совершенствование системы комплексной реабилитации и абилитации инвалидов	г. Севастополь	-	4	2	-	82801	78
Основное мероприятие 2.2. Предоставление государственных гарантий инвалидам	г. Севастополь	74	4	2	2	4656,3	46
		73	4	2	2	-	-
		149	4	2	2	78144,7	73
Мероприятие 2.2.1. Создание в субъектах Российской Федерации базовых профессиональных образовательных организаций, обеспечивающих поддержку региональных систем инклюзивного профессионального образования инвалидов	г. Севастополь	74	4	2	2	4656,3	46
		73	4	2	2	-	-

Мероприятие 2.2.2. Обеспечение инвалидов техническими средствами реабилитации, включая изготовление и ремонт протезно- ортопедических изделий	г. Севастополь	149	4	2	2	78144,7	734
Основное мероприятие 2.6. Содействие реализации мероприятий субъектов Российской Федерации в сфере реабилитации и абилитации инвалидов	г. Севастополь	149	4	2	6	-	-

<p>Мероприятие 2.6.1. Реализация в субъектах Российской Федерации мероприятий, включенных в программы субъектов Российской Федерации, разработанные на основе типовой программы субъекта Российской Федерации по формированию системы комплексной реабилитации и абилитации инвалидов, в том числе детей-инвалидов</p>	<p>г. Севастополь</p>	<p>149</p>	<p>4</p>	<p>2</p>	<p>6</p>	<p>-</p>	<p>-</p>
<p>Подпрограмма 3. Совершенствование государственной системы медико-социальной экспертизы</p>	<p>г. Севастополь</p>	<p>-</p>	<p>4</p>	<p>1</p>	<p>-</p>	<p>1934,4</p>	<p>114</p>

Основное мероприятие 3.5. Укрепление материально-технической базы учреждений медико-социальной экспертизы	г. Севастополь	149	4	3	5	1934,4	114
Мероприятие 3.5.1. Обеспечение учреждений главных бюро медико-социальной экспертизы по субъектам Российской Федерации специальным диагностическим оборудованием	г. Севастополь	149	4	3	5	1934,4	114

Приложение N 21
к государственной программе
Российской Федерации
"Доступная среда"

**СВЕДЕНИЯ
О РЕСУРСНОМ ОБЕСПЕЧЕНИИ И ПРОГНОЗНОЙ (СПРАВОЧНОЙ)
ОЦЕНКЕ
РАСХОДОВ ФЕДЕРАЛЬНОГО БЮДЖЕТА, БЮДЖЕТОВ
ГОСУДАРСТВЕННЫХ
ВНЕБЮДЖЕТНЫХ ФОНДОВ РОССИЙСКОЙ ФЕДЕРАЦИИ, БЮДЖЕТОВ
СУБЪЕКТОВ РОССИЙСКОЙ ФЕДЕРАЦИИ, ТЕРРИТОРИАЛЬНЫХ
ГОСУДАРСТВЕННЫХ ВНЕБЮДЖЕТНЫХ ФОНДОВ, МЕСТНЫХ
БЮДЖЕТОВ,
КОМПАНИЙ С ГОСУДАРСТВЕННЫМ УЧАСТИЕМ И ИНЫХ
ВНЕБЮДЖЕТНЫХ**

**ИСТОЧНИКОВ НА РЕАЛИЗАЦИЮ МЕРОПРИЯТИЙ ГОСУДАРСТВЕННОЙ
ПРОГРАММЫ РОССИЙСКОЙ ФЕДЕРАЦИИ "ДОСТУПНАЯ СРЕДА"
НА ТЕРРИТОРИИ ДАЛЬНЕВОСТОЧНОГО ФЕДЕРАЛЬНОГО ОКРУГА**

(тыс. рублей)

Территория, субъект Российской Федерации	Источник финансирования	Объем бюджетных ассигновани		
		2 года, предшествующих отчетн		
		2017 год		2018 год
		план.	факт.	план.
Дальневосточный федеральный округ	всего	1749174,5	1713485,5	1380703,5
	в том числе:			
	федеральный бюджет	1556062,8	1529406,1	1350185,1
	государственные внебюджетные фонды Российской Федерации	-	-	-
	бюджеты субъектов Российской Федерации	186102,5	176726,2	30518,4
	территориальные государственные внебюджетные фонды	-	-	-
	местные бюджеты	7009,2	7353,2	-

	средства компаний с государственным участием	-	-	-
	иные внебюджетные источники	-	-	-
Республика Бурятия	всего	-	-	-
	в том числе:			
	федеральный бюджет	-	-	-
	государственные внебюджетные фонды Российской Федерации	-	-	-
	бюджеты субъектов Российской Федерации	-	-	-
	территориальные государственные внебюджетные фонды	-	-	-
	местные бюджеты	-	-	-
	средства компаний с государственным участием	-	-	-

	иные внебюджетные источники	-	-	-
Республика Саха (Якутия)	всего	424700,9	412385,5	333881,4
	в том числе:			
	федеральный бюджет	355724,8	351059,4	327072,4
	государственные внебюджетные фонды Российской Федерации	-	-	-
	бюджеты субъектов Российской Федерации	68976,1	61326,1	6809
	территориальные государственные внебюджетные фонды	-	-	-
	местные бюджеты	-	-	-
	средства компаний с государственным участием	-	-	-
	иные внебюджетные источники	-	-	-
Забайкальский	всего	-	-	-

край

в том числе:			
федеральный бюджет	-	-	-
государственные внебюджетные фонды Российской Федерации	-	-	-
бюджеты субъектов Российской Федерации	-	-	-
территориальные государственные внебюджетные фонды	-	-	-
местные бюджеты	-	-	-
средства компаний с государственным участием	-	-	-
иные внебюджетные источники	-	-	-
Камчатский край			
всего	149131,6	143747,6	113818,6
в том числе:			
федеральный бюджет	138807,8	134318,2	111319,4

	государственные внебюджетные фонды Российской Федерации	-	-	-
	территориальные государственные внебюджетные фонды	-	-	-
	бюджеты субъектов Российской Федерации	10323,8	9429,4	2499,2
	местные бюджеты	-		-
	средства компаний с государственным участием	-	-	-
	иные внебюджетные источники	-	-	-
Приморский край	всего	359142,1	356616,3	279168,6
	в том числе:			
	федеральный бюджет	331094,8	328932,5	273221,6
	государственные внебюджетные фонды Российской Федерации	-	-	-

	бюджеты субъектов Российской Федерации	23209,3	23071,8	5947
	территориальные государственные внебюджетные фонды	-	-	-
	местные бюджеты	4838	4612	-
	средства компаний с государственным участием	-	-	-
	иные внебюджетные источники	-	-	-
Хабаровский край	всего	316378	314449,3	272939,7
	в том числе:			
	федеральный бюджет	300710,7	298781,6	271217,7
	государственные внебюджетные фонды Российской Федерации	-		-
	бюджеты субъектов Российской Федерации	15512,3	15512,7	1722

	территориальные государственные внебюджетные фонды	-	-	-
	местные бюджеты	155	155	-
	средства компаний с государственным участием	-	-	-
	иные внебюджетные источники	-	-	-
Амурская область	всего	182225,1	181146,2	183550,3
	в том числе:			
	федеральный бюджет	173235,1	172156,2	181743,8
	государственные внебюджетные фонды Российской Федерации	-	-	-
	бюджеты субъектов Российской Федерации	6973,8	6973,8	1806,5
	территориальные государственные внебюджетные фонды	-	-	-

	местные бюджеты	2016,2	2016,2	-
	средства компаний с государственным участием	-	-	-
	иные внебюджетные источники	-	-	-
Магаданская область	всего	103506,1	94970,7	42276,7
	в том числе:			
	федеральный бюджет	93802,7	85388,1	41479,5
	государственные внебюджетные фонды Российской Федерации	-	-	-
	бюджеты субъектов Российской Федерации	9703,4	9012,6	797,2
	территориальные государственные внебюджетные фонды	-	-	-
	местные бюджеты	-	570	-

	средства компаний с государственным участием	-	-	-
	иные внебюджетные источники	-	-	-
Сахалинская область	всего	145921,9	144537	99201,2
	в том числе:			
	федеральный бюджет	96614,8	95233,8	88623,7
	государственные внебюджетные фонды Российской Федерации	-		-
	бюджеты субъектов Российской Федерации	49307,1	49303,2	10577,5
	территориальные государственные внебюджетные фонды	-	-	-
	местные бюджеты	-	-	-
	средства компаний с государственным участием	-	-	-

	иные внебюджетные источники	-	-	-
Еврейская автономная область	всего	48181,9	47371,9	41724,6
	в том числе:			
	федеральный бюджет	46085,2	45275,3	41364,6
	государственные внебюджетные фонды Российской Федерации	-	-	-
	бюджеты субъектов Российской Федерации	2096,7	2096,6	360
	территориальные государственные внебюджетные фонды	-	-	-
	местные бюджеты	-	-	-
	средства компаний с государственным участием	-	-	-
	иные внебюджетные источники	-	-	-
Чукотский автономный	всего	19986,9	18261	14142,4

округ	в том числе:			
	федеральный бюджет	19986,9	18261	14142,4
	государственные внебюджетные фонды Российской Федерации	-	-	-
	бюджеты субъектов Российской Федерации	-	-	-
	территориальные государственные внебюджетные фонды	-	-	-
	местные бюджеты	-	-	-
	средства компаний с государственным участием	-	-	-
	иные внебюджетные источники	-	-	-

Приложение N 22
к государственной программе
Российской Федерации
"Доступная среда"

СВЕДЕНИЯ
О РЕСУРСНОМ ОБЕСПЕЧЕНИИ И ПРОГНОЗНОЙ (СПРАВОЧНОЙ)
ОЦЕНКЕ

РАСХОДОВ ФЕДЕРАЛЬНОГО БЮДЖЕТА, БЮДЖЕТОВ
ГОСУДАРСТВЕННЫХ
ВНЕБЮДЖЕТНЫХ ФОНДОВ РОССИЙСКОЙ ФЕДЕРАЦИИ, БЮДЖЕТОВ
СУБЪЕКТОВ РОССИЙСКОЙ ФЕДЕРАЦИИ, ТЕРРИТОРИАЛЬНЫХ
ГОСУДАРСТВЕННЫХ ВНЕБЮДЖЕТНЫХ ФОНДОВ, МЕСТНЫХ
БЮДЖЕТОВ,
КОМПАНИЙ С ГОСУДАРСТВЕННЫМ УЧАСТИЕМ И ИНЫХ
ВНЕБЮДЖЕТНЫХ
ИСТОЧНИКОВ НА РЕАЛИЗАЦИЮ МЕРОПРИЯТИЙ ГОСУДАРСТВЕННОЙ
ПРОГРАММЫ РОССИЙСКОЙ ФЕДЕРАЦИИ "ДОСТУПНАЯ СРЕДА"
НА ТЕРРИТОРИИ СЕВЕРО-КАВКАЗСКОГО ФЕДЕРАЛЬНОГО ОКРУГА

(тыс. рублей)

Территория, субъект Российской Федерации	Источник финансирования	Объем бюджетных ассигнований		
		2 года, предшествующих отчетно		
		2017 год		2018 год
		план.	факт.	план.
Северо-Кавказский федеральный округ	всего	1757843,5	1725199,6	1738492,3
	в том числе:			
	федеральный бюджет	1708315	1675615,4	1722545,6
	государственные внебюджетные фонды Российской Федерации	-	-	-

бюджеты субъектов Российской Федерации	41052,5	41045	15946,7	
территориальные государственные внебюджетные фонды	-	-	-	
местные бюджеты	8476	8539,2	-	
средства компаний с государственным участием	-	-	-	
иные внебюджетные источники	-	-	-	
Республика Дагестан	всего	309326,3	307997,9	366072,6
	в том числе:			
	федеральный бюджет	308139,9	306811,4	362646
	государственные внебюджетные фонды Российской Федерации	-		-
	бюджеты субъектов Российской Федерации	1186,4	1186,5	3426,6

	территориальные государственные внебюджетные фонды	-	-	-
	местные бюджеты	-	-	-
	средства компаний с государственным участием	-	-	-
	иные внебюджетные источники	-	-	-
Республика Ингушетия	всего	149969,6	148946,7	133405,9
	в том числе:			
	федеральный бюджет	148358,3	147335,4	132307
	государственные внебюджетные фонды Российской Федерации	-	-	-
	бюджеты субъектов Российской Федерации	1611,3	1611,3	1098,9
	территориальные государственные внебюджетные фонды	-	-	-

	местные бюджеты	-	-	-
	средства компаний с государственным участием	-	-	-
	иные внебюджетные источники	-	-	-
Кабардино-Балкарская Республика	всего	195936,3	195180,2	165395,1
	в том числе:			
	федеральный бюджет	177137,4	176313,9	164432,1
	государственные внебюджетные фонды Российской Федерации	-		-
	бюджеты субъектов Российской Федерации	18798,9	18798,1	963
	территориальные государственные внебюджетные фонды	-	-	-
	местные бюджеты	-	68,2	-

	средства компаний с государственным участием	-	-	-
	иные внебюджетные источники	-	-	-
Карачаево-Черкесская Республика	всего	120373,2	119071	105974,2
	в том числе:			
	федеральный бюджет	116356,1	115060,6	104967,8
	государственные внебюджетные фонды Российской Федерации	-	-	-
	бюджеты субъектов Российской Федерации	3967,1	3960,4	1006,4
	территориальные государственные внебюджетные фонды	-	-	-
	местные бюджеты	50	50	-
	средства компаний с государственным участием	-	-	-

	иные внебюджетные источники	-	-	-
Республика Северная Осетия - Алания	всего	129447,7	128633,8	98431,4
	в том числе:			
	федеральный бюджет	116021,8	115212,9	97677,5
	государственные внебюджетные фонды Российской Федерации	-		-
	бюджеты субъектов Российской Федерации	4999,9	4999,9	753,9
	территориальные государственные внебюджетные фонды	-	-	-
	местные бюджеты	8426	8421	-
	средства компаний с государственным участием	-	-	-
	иные внебюджетные источники	-	-	-
Чеченская	всего	250040,7	249231,2	320204,5

Республика

	в том числе:			
	федеральный бюджет	248086,5	247277	313367
	государственные внебюджетные фонды Российской Федерации	-	-	-
	бюджеты субъектов Российской Федерации	1954,2	1954,2	6837,5
	территориальные государственные внебюджетные фонды	-	-	-
	местные бюджеты	-	-	-
	средства компаний с государственным участием	-	-	-
	иные внебюджетные источники	-	-	-
Ставропольский край	всего	602749,4	576138,7	549008,6
	в том числе:			
	федеральный бюджет	594214,8	567604,1	547148,2

государственные внебюджетные фонды Российской Федерации	-	-	-
бюджеты субъектов Российской Федерации	8534,6	8534,6	1860,4
территориальные государственные внебюджетные фонды	-	-	-
местные бюджеты	-	-	-
средства компаний с государственным участием	-	-	-
иные внебюджетные источники	-	-	-

Приложение N 23
к государственной программе
Российской Федерации
"Доступная среда"

СВЕДЕНИЯ
О РЕСУРСНОМ ОБЕСПЕЧЕНИИ И ПРОГНОЗНОЙ (СПРАВОЧНОЙ)
ОЦЕНКЕ
РАСХОДОВ ФЕДЕРАЛЬНОГО БЮДЖЕТА, БЮДЖЕТОВ
ГОСУДАРСТВЕННЫХ
ВНЕБЮДЖЕТНЫХ ФОНДОВ РОССИЙСКОЙ ФЕДЕРАЦИИ, БЮДЖЕТОВ

СУБЪЕКТОВ РОССИЙСКОЙ ФЕДЕРАЦИИ, ТЕРРИТОРИАЛЬНЫХ
ГОСУДАРСТВЕННЫХ ВНЕБЮДЖЕТНЫХ ФОНДОВ, МЕСТНЫХ
БЮДЖЕТОВ,
КОМПАНИЙ С ГОСУДАРСТВЕННЫМ УЧАСТИЕМ И ИНЫХ
ВНЕБЮДЖЕТНЫХ
ИСТОЧНИКОВ НА РЕАЛИЗАЦИЮ МЕРОПРИЯТИЙ ГОСУДАРСТВЕННОЙ
ПРОГРАММЫ РОССИЙСКОЙ ФЕДЕРАЦИИ "ДОСТУПНАЯ СРЕДА"
НА ТЕРРИТОРИИ КАЛИНИНГРАДСКОЙ ОБЛАСТИ

(тыс. рублей)

Территория, субъект Российской Федерации	Источник финансирования	Объем бюджетных ассигнований			
		2 года, предшествующих отчетн			
		2017 год		2018 год	
		план.	факт.	план.	ф
Калининградская область	всего	252208,2	244049,8	232612,3	12
	в том числе:				
	федеральный бюджет	224826,1	223792,3	229733,2	97
	государственные внебюджетные фонды Российской Федерации	-	-	-	-
	бюджеты субъектов Российской Федерации	27382,1	20257,5	2879,1	32

территориальные государственные внебюджетные фонды	-	-	-	-
местные бюджеты	-	-	-	-
средства компаний с государственным участием	-	-	-	-
иные внебюджетные источники	-	-	-	-

Приложение N 24
к государственной программе
Российской Федерации
"Доступная среда"

**СВЕДЕНИЯ
О РЕСУРСНОМ ОБЕСПЕЧЕНИИ И ПРОГНОЗНОЙ (СПРАВОЧНОЙ)
ОЦЕНКЕ
РАСХОДОВ ФЕДЕРАЛЬНОГО БЮДЖЕТА, БЮДЖЕТОВ
ГОСУДАРСТВЕННЫХ
ВНЕБЮДЖЕТНЫХ ФОНДОВ РОССИЙСКОЙ ФЕДЕРАЦИИ, БЮДЖЕТОВ
СУБЪЕКТОВ РОССИЙСКОЙ ФЕДЕРАЦИИ, ТЕРРИТОРИАЛЬНЫХ
ГОСУДАРСТВЕННЫХ ВНЕБЮДЖЕТНЫХ ФОНДОВ, МЕСТНЫХ
БЮДЖЕТОВ,
КОМПАНИЙ С ГОСУДАРСТВЕННЫМ УЧАСТИЕМ И ИНЫХ
ВНЕБЮДЖЕТНЫХ
ИСТОЧНИКОВ НА РЕАЛИЗАЦИЮ МЕРОПРИЯТИЙ ГОСУДАРСТВЕННОЙ
ПРОГРАММЫ РОССИЙСКОЙ ФЕДЕРАЦИИ "ДОСТУПНАЯ СРЕДА"
НА ТЕРРИТОРИИ АРКТИЧЕСКОЙ ЗОНЫ РОССИЙСКОЙ ФЕДЕРАЦИИ**

(тыс. рублей)

Территория, субъект Российской Федерации	Источник финансирования	Объем бюджетных ассигнований			
		2 года, предшествующих отчетному			
		2017 год		2018 год	
		план.	факт.	план.	факт.
Арктическая зона	всего	351464,3	350256,4	278933,7	290668
	в том числе:				
	федеральный бюджет	308188,3	306987,7	271858,1	283592
	государственные внебюджетные фонды Российской Федерации	-	-	-	-
	бюджеты субъектов Российской Федерации	43276	43268,7	7075,6	7075,6
	местные бюджеты	-	-	-	-
	средства компаний с государственным участием	-	-	-	-
	иные внебюджетные источники	-	-	-	-
Мурманская	всего	206034,4	206029,6	172161,6	177536

область	в том числе:				
	федеральный бюджет	192045,9	192041,2	168416,3	173791
	государственные внебюджетные фонды Российской Федерации	-	-	-	-
	бюджеты субъектов Российской Федерации	13988,5	13988,4	3745,3	3745,3
	местные бюджеты	-	-	-	-
	средства компаний с государственным участием	-	-	-	-
	иные внебюджетные источники	-	-	-	-
Ненецкий автономный округ	всего	25259,4	24814,1	10300,5	12368,5
	в том числе:				
	федеральный бюджет	16102,4	15657,2	9287,9	11355,7
	государственные внебюджетные фонды Российской Федерации	-	-	-	-

	бюджеты субъектов Российской Федерации	9157	9156,9	1012,6	1012,6
	местные бюджеты	-	-	-	-
	средства компаний с государственным участием	-	-	-	-
	иные внебюджетные источники	-	-	-	-
Ямало-Ненецкий автономный округ	всего	120170,6	119412,7	96471,6	100763
	в том числе:				
	федеральный бюджет	100040	99289,3	94153,9	98445,9
	государственные внебюджетные фонды Российской Федерации	-	-	-	-
	бюджеты субъектов Российской Федерации	20130,6	20123,4	2317,7	2317,7
	местные бюджеты	-	-	-	-

средства компаний с государственным участием	-	-	-	-
иные внебюджетные источники	-	-	-	-

Приложение N 25
к государственной программе
Российской Федерации
"Доступная среда"

**СВЕДЕНИЯ
О РЕСУРСНОМ ОБЕСПЕЧЕНИИ И ПРОГНОЗНОЙ (СПРАВОЧНОЙ)
ОЦЕНКЕ
РАСХОДОВ ФЕДЕРАЛЬНОГО БЮДЖЕТА, БЮДЖЕТОВ
ГОСУДАРСТВЕННЫХ
ВНЕБЮДЖЕТНЫХ ФОНДОВ РОССИЙСКОЙ ФЕДЕРАЦИИ, БЮДЖЕТОВ
СУБЪЕКТОВ РОССИЙСКОЙ ФЕДЕРАЦИИ, ТЕРРИТОРИАЛЬНЫХ
ГОСУДАРСТВЕННЫХ ВНЕБЮДЖЕТНЫХ ФОНДОВ, МЕСТНЫХ
БЮДЖЕТОВ,
КОМПАНИЙ С ГОСУДАРСТВЕННЫМ УЧАСТИЕМ И ИНЫХ
ВНЕБЮДЖЕТНЫХ
ИСТОЧНИКОВ НА РЕАЛИЗАЦИЮ МЕРОПРИЯТИЙ ГОСУДАРСТВЕННОЙ
ПРОГРАММЫ РОССИЙСКОЙ ФЕДЕРАЦИИ "ДОСТУПНАЯ СРЕДА"
НА ТЕРРИТОРИИ РЕСПУБЛИКИ КРЫМ**

(тыс. рублей)

Территория, субъект Российской Федерации	Источник финансирования	Объем бюджетных ассигнований	
		2 года, предшествующих отчетному	
		2017 год	2018 год

		план.	факт.	план.	факт.
Республика Крым	всего	371970,1	359389,9	355016,2	356117
	в том числе:				
	федеральный бюджет	371570,1	358989,9	354513,8	355625
	государственные внебюджетные фонды Российской Федерации	-	-	-	-
	бюджеты субъектов Российской Федерации	400	400	502,4	492,2
	местные бюджеты	-	-	-	-
	средства компаний с государственным участием	-	-	-	-
	иные внебюджетные источники	-	-	-	-

Приложение N 26
к государственной программе
Российской Федерации
"Доступная среда"

СВЕДЕНИЯ
О РЕСУРСНОМ ОБЕСПЕЧЕНИИ И ПРОГНОЗНОЙ (СПРАВОЧНОЙ)
ОЦЕНКЕ
РАСХОДОВ ФЕДЕРАЛЬНОГО БЮДЖЕТА, БЮДЖЕТОВ

ГОСУДАРСТВЕННЫХ
ВНЕБЮДЖЕТНЫХ ФОНДОВ РОССИЙСКОЙ ФЕДЕРАЦИИ, БЮДЖЕТОВ
СУБЪЕКТОВ РОССИЙСКОЙ ФЕДЕРАЦИИ, ТЕРРИТОРИАЛЬНЫХ
ГОСУДАРСТВЕННЫХ ВНЕБЮДЖЕТНЫХ ФОНДОВ, МЕСТНЫХ
БЮДЖЕТОВ,
КОМПАНИЙ С ГОСУДАРСТВЕННЫМ УЧАСТИЕМ И ИНЫХ
ВНЕБЮДЖЕТНЫХ
ИСТОЧНИКОВ НА РЕАЛИЗАЦИЮ МЕРОПРИЯТИЙ ГОСУДАРСТВЕННОЙ
ПРОГРАММЫ РОССИЙСКОЙ ФЕДЕРАЦИИ "ДОСТУПНАЯ СРЕДА"
НА ТЕРРИТОРИИ Г. СЕВАСТОПОЛЯ

(тыс. рублей)

Территория, субъект Российской Федерации	Источник финансирования	Объем бюджетных ассигнований			
		2 года, предшествующих отчетному			
		2017 год		2018 год	
		план.	факт.	план.	факт.
Город Севастополь	всего	101619,3	96124,6	90491,7	89435,2
	в том числе:				
	федеральный бюджет	101619,3	96124,6	90296,7	89244,9
	государственные внебюджетные фонды Российской Федерации	-	-	-	-
	бюджеты субъектов Российской Федерации	-	-	195	190,3

местные бюджеты	-	-	-	-
средства компаний с государственным участием	-	-	-	-
иные внебюджетные источники	-	-	-	-