

# ПРАВИТЕЛЬСТВО РОССИЙСКОЙ ФЕДЕРАЦИИ

## ПОСТАНОВЛЕНИЕ

от 26 декабря 2017 г. N 1640

### ОБ УТВЕРЖДЕНИИ ГОСУДАРСТВЕННОЙ ПРОГРАММЫ РОССИЙСКОЙ ФЕДЕРАЦИИ "РАЗВИТИЕ ЗДРАВООХРАНЕНИЯ"

Правительство Российской Федерации постановляет:

1. Утвердить прилагаемую государственную программу Российской Федерации "Развитие здравоохранения".

2. Министерству здравоохранения Российской Федерации:

разместить государственную программу Российской Федерации "Развитие здравоохранения", утвержденную настоящим постановлением, на официальном сайте Министерства, а также на портале государственных программ Российской Федерации в информационно-телекоммуникационной сети "Интернет" в 2-недельный срок со дня официального опубликования настоящего постановления;

принять меры по реализации мероприятий государственной программы Российской Федерации "Развитие здравоохранения".

3. Рекомендовать органам исполнительной власти субъектов Российской Федерации при внесении изменений в государственные программы субъектов Российской Федерации, направленные на развитие здравоохранения, учитывать положения государственной программы Российской Федерации "Развитие здравоохранения", утвержденной настоящим постановлением.

4. Признать утратившими силу:

постановление Правительства Российской Федерации от 15 апреля 2014 г. N 294 "Об утверждении государственной программы Российской Федерации "Развитие здравоохранения" (Собрание законодательства Российской Федерации, 2014, N 17, ст. 2057);

пункты 2 и 3 постановления Правительства Российской Федерации от 31 марта 2017 г. N 394 "О внесении изменений и признании

утратившими силу некоторых актов Правительства Российской Федерации" и пункт 1 изменений, которые вносятся в акты Правительства Российской Федерации, утвержденных указанным постановлением (Собрание законодательства Российской Федерации, 2017, N 15, ст. 2225);

постановление Правительства Российской Федерации от 7 мая 2017 г. N 539 "О внесении изменений в государственную программу Российской Федерации "Развитие здравоохранения" (Собрание законодательства Российской Федерации, 2017, N 20, ст. 2924);

постановление Правительства Российской Федерации от 12 августа 2017 г. N 964 "О внесении изменений в приложение N 9 к государственной программе Российской Федерации "Развитие здравоохранения" (Собрание законодательства Российской Федерации, 2017, N 34, ст. 5288).

5. Настоящее постановление вступает в силу с 1 января 2018 г.

Председатель Правительства  
Российской Федерации  
Д.МЕДВЕДЕВ

Утверждена  
постановлением Правительства  
Российской Федерации  
от 26 декабря 2017 г. N 1640

ГОСУДАРСТВЕННАЯ ПРОГРАММА РОССИЙСКОЙ ФЕДЕРАЦИИ  
"РАЗВИТИЕ ЗДРАВООХРАНЕНИЯ"

ПАСПОРТ  
государственной программы Российской Федерации  
"Развитие здравоохранения"

Сроки реализации Программы	-	2018 - 2024 годы
Ответственный исполнитель Программы	-	Министерство здравоохранения Российской Федерации

Параметры финансового обеспечения Программы

- общий объем финансового обеспечения Программы - 32209781499,79 тыс. рублей, в том числе:

на 2018 год - 3318522375,8 тыс. рублей;

на 2019 год - 4111465013,8 тыс. рублей;

на 2020 год - 4825849937,15 тыс. рублей;

на 2021 год - 5145046755,67 тыс. рублей;

на 2022 год - 5242137299,82 тыс. рублей;

на 2023 год - 4886412862 тыс. рублей;

на 2024 год <1> - 4680347255,53 тыс. рублей,

в том числе:

объем бюджетных ассигнований федерального бюджета - 5166224123,2 тыс. рублей, в том числе:

на 2018 год <2> - 311066464,7 тыс. рублей;

на 2019 год <3> - 506118587,4 тыс. рублей;

на 2020 год <4> - 847476749,3 тыс. рублей;

на 2021 год <5> - 965077231,2 тыс. рублей;

на 2022 год - 947430002,6 тыс. рублей;

на 2023 год - 911455088 тыс. рублей;

на 2024 год <1> - 677600000 тыс. рублей <6>;

объем бюджетных ассигнований бюджетов государственных

внебюджетных фондов Российской Федерации (по предварительной оценке) - 17354032282,32 тыс.

рублей, в том числе:

на 2018 год - 1994095111,7 тыс. рублей;

на 2019 год - 2190422049,8 тыс. рублей;

на 2020 год - 2368610870,2 тыс. рублей;

на 2021 год - 2545373244,5 тыс. рублей;

на 2022 год - 2657988131,3 тыс. рублей;

на 2023 год - 2798771437,4 тыс. рублей;

на 2024 год <1> - 2798771437,4 тыс. рублей;

объем бюджетных ассигнований консолидированных бюджетов субъектов Российской Федерации (по предварительной оценке) - 9689525094,27 тыс. рублей, в том числе:

на 2018 год - 1013360799,4 тыс. рублей;

на 2019 год - 1414924376,6 тыс. рублей;

на 2020 год - 1609762317,65 тыс. рублей;

на 2021 год - 1634596279,97 тыс. рублей;

на 2022 год - 1636719165,92 тыс. рублей;

на 2023 год - 1176186336,6 тыс. рублей;

на 2024 год <1> - 1203975818,13 тыс. рублей;

	<p>объем средств внебюджетных источников - 0 тыс. рублей, в том числе:</p> <p>на 2018 год - 0 тыс. рублей;  на 2019 год - 0 тыс. рублей;  на 2020 год - 0 тыс. рублей;  на 2021 год - 0 тыс. рублей;  на 2022 год - 0 тыс. рублей;  на 2023 год - 0 тыс. рублей;</p>
<p>Параметры финансового обеспечения федеральных проектов, ведомственных проектов, отдельных мероприятий федеральных проектов</p>	<p>- на 2024 год &lt;1&gt; - 0 тыс. рублей</p> <p>общий объем финансового обеспечения Программы - 1885922942,49 тыс. рублей, в том числе:</p> <p>на 2018 год - 24510158 тыс. рублей;  на 2019 год - 308156150,4 тыс. рублей;  на 2020 год - 406010031,34 тыс. рублей;  на 2021 год - 317487454,88 тыс. рублей;  на 2022 год - 320971034,57 тыс. рублей;  на 2023 год - 251133423,69 тыс. рублей;  на 2024 год &lt;1&gt; - 257654689,61 тыс. рублей,</p> <p>в том числе:</p> <p>объем бюджетных ассигнований федерального бюджета - 1409245383,4 тыс. рублей, в том числе:</p> <p>на 2018 год &lt;2&gt; - 6234000 тыс. рублей;  на 2019 год &lt;3&gt; - 161410705,2 тыс. рублей;  на 2020 год &lt;4&gt; - 314761706,8 тыс. рублей;  на 2021 год &lt;5&gt; - 245202661,1 тыс.</p>

рублей;  
на 2022 год - 251440323,2 тыс.  
рублей;  
на 2023 год - 212419834,3 тыс.  
рублей;  
на 2024 год <1> - 217776152,8 тыс.  
рублей;  
объем бюджетных ассигнований  
бюджетов государственных  
внебюджетных фондов Российской  
Федерации (по предварительной  
оценке) - 101347238 тыс. рублей, в  
том числе:  
на 2018 год - 18276158 тыс. рублей;  
на 2019 год - 15855869 тыс. рублей;  
на 2020 год - 16668155 тыс. рублей;  
на 2021 год - 13325953 тыс. рублей;  
на 2022 год - 12855309 тыс. рублей;  
на 2023 год - 12182897 тыс. рублей;  
на 2024 год <1> - 12182897 тыс.  
рублей;  
объем бюджетных ассигнований  
консолидированных бюджетов  
субъектов Российской Федерации  
(по предварительной оценке) -  
375330321,09 тыс. рублей, в том  
числе:  
на 2019 год - 130889576,2 тыс.  
рублей;  
на 2020 год - 74580169,54 тыс.  
рублей;  
на 2021 год - 58958840,78 тыс.  
рублей;  
на 2022 год - 56675402,37 тыс.  
рублей;  
на 2023 год - 26530692,39 тыс.  
рублей;  
на 2024 год <1> - 27695639,81 тыс.

	<p>рублей;  объем средств внебюджетных источников - 0 тыс. рублей, в том числе:  на 2018 год - 0 тыс. рублей;  на 2019 год - 0 тыс. рублей;  на 2020 год - 0 тыс. рублей;  на 2021 год - 0 тыс. рублей;  на 2022 год - 0 тыс. рублей;  на 2023 год - 0 тыс. рублей;  на 2024 год &lt;1&gt; - 0 тыс. рублей</p>
<p>Справочно:  объем налоговых расходов Российской Федерации в рамках реализации Программы</p>	<p>- объем налоговых расходов Российской Федерации в рамках реализации Программы (всего) - 1549294648 тыс. рублей, в том числе:  на 2018 год - 162308288 тыс. рублей;  на 2019 год - 211628503 тыс. рублей;  на 2020 год - 198586901 тыс. рублей;  на 2021 год - 221196931 тыс. рублей;  на 2022 год - 238026656 тыс. рублей;  на 2023 год - 258769199 тыс. рублей;  на 2024 год &lt;7&gt; - 258769199 тыс. рублей</p>
<p>Цели Программы и их значения по годам реализации</p>	<p>- цель 1 - повышение ожидаемой продолжительности жизни:  в 2018 году - 72,91 года;  в 2019 году - 73,34 года;  в 2020 году - 71,09 года;  в 2021 году - 71,69 года;  в 2022 году - 72,3 года;  в 2023 году - 72,9 года;  в 2024 году - 73,6 года;</p>

цель 2 - снижение смертности населения от всех причин смерти на 1000 населения:

в 2018 году - 12,5 на 1000 населения;

в 2019 году - 12,3 на 1000 населения;

в 2020 году - 14,5 на 1000 населения;

в 2021 году - 14,2 на 1000 населения;

в 2022 году - 14 на 1000 населения;

в 2023 году - 13,7 на 1000 населения;

в 2024 году - 13,4 на 1000 населения;

цель 3 - снижение младенческой смертности на 1 тыс. родившихся живыми:

в 2018 году - 5,5 на 1 тыс.

родившихся живыми;

в 2019 году - 5,4 на 1 тыс.

родившихся живыми;

в 2020 году - 4,5 на 1 тыс.

родившихся живыми;

в 2021 году - 4,8 на 1 тыс.

родившихся живыми;

в 2022 году - 4,7 на 1 тыс.

родившихся живыми;

в 2023 году - 4,6 на 1 тыс.

родившихся живыми;

в 2024 году - 4,5 на 1 тыс.

родившихся живыми;



цель 4 - снижение смертности населения от болезней системы кровообращения на 100 тыс.

населения:

в 2018 году - 565 на 100 тыс.

населения;

в 2019 году - 545 на 100 тыс.

населения;

в 2020 году - 610 на 100 тыс.

населения;

в 2021 году - 600 на 100 тыс.

населения;

в 2022 году - 590 на 100 тыс.

населения;

в 2023 году - 575 на 100 тыс.

населения;

в 2024 году - 555 на 100 тыс.

населения;

цель 5 - снижение смертности населения от новообразований на 100 тыс. населения:

в 2018 году - 199,9 на 100 тыс.

населения;

в 2019 году - 199,5 на 100 тыс.

населения;

в 2020 году - 201,8 на 100 тыс.

населения;

в 2021 году - 200,1 на 100 тыс.

населения;

в 2022 году - 198,5 на 100 тыс.

населения;

в 2023 году - 196,8 на 100 тыс.

населения;

в 2024 году - 195,1 на 100 тыс.

населения;

	<p>цель 6 - удовлетворенность доступностью медицинской помощи, процентов:</p>
--	---

в 2018 <8> году -

в 2019 <8> году -

в 2020 <8> году -

в 2021 <8> году -

в 2022 <8> году -

в 2023 <8> году -

в 2024 <8> году -

<p>Направления (подпрограммы) Программы</p>	<p>- направление (подпрограмма) "Совершенствование оказания медицинской помощи, включая профилактику заболеваний и формирование здорового образа жизни"; направление (подпрограмма) "Развитие и внедрение инновационных методов диагностики, профилактики и лечения, а также основ персонализированной медицины"; направление (подпрограмма) "Развитие медицинской реабилитации и санаторно- курортного лечения, в том числе детей"; направление (подпрограмма) "Развитие кадровых ресурсов в здравоохранении"; направление (подпрограмма) "Развитие международных отношений в сфере охраны здоровья"; направление (подпрограмма) "Экспертиза и контрольно- надзорные функции в сфере охраны здоровья"; направление (подпрограмма) "Медико-санитарное обеспечение отдельных категорий граждан"; направление (подпрограмма) "Информационные технологии и управление развитием отрасли"</p>
---	---

-----

<1> Параметры ресурсного обеспечения будут уточнены в рамках подготовки проекта федерального закона о бюджете на очередной финансовый год и плановый период.

<2> В соответствии с постановлением Правительства Российской Федерации от 29 марта 2019 г. N 380 "О внесении изменений в государственную программу Российской Федерации "Развитие здравоохранения".

<3> В соответствии с Федеральным законом "О федеральном бюджете на 2019 год и на плановый период 2020 и 2021 годов".

<4> В соответствии с Федеральным законом "О федеральном бюджете на 2020 год и на плановый период 2021 и 2022 годов".

<5> В соответствии с Федеральным законом "О федеральном бюджете на 2021 год и на плановый период 2022 и 2023 годов".

<6> Параметры финансового обеспечения реализации Программы в 2024 году приведены в соответствие с параметрами, указанными в приложении N 4 к Бюджетному прогнозу Российской Федерации на период до 2036 года, утвержденному распоряжением Правительства Российской Федерации от 29 марта 2019 г. N 558-р.

<7> Информация об объеме налоговых расходов будет уточнена при доведении соответствующих объемов Минфином России.

<8> Значения целевого показателя будут определены в 2021 году по результатам разработки методики его определения.

Структура Программы в 2020 - 2024 годах приведена в приложении N 1.

Перечень соисполнителей и участников Программы приведен в приложении N 2.

Правила предоставления и распределения субсидий из федерального бюджета бюджетам субъектов Российской Федерации на реализацию мероприятий по предупреждению и борьбе с социально значимыми инфекционными заболеваниями приведены в приложении N 3.

Правила предоставления субсидий из федерального бюджета в рамках

федеральных проектов "Борьба с онкологическими заболеваниями", "Развитие детского здравоохранения, включая создание современной инфраструктуры оказания медицинской помощи детям", ведомственных целевых программ "Совершенствование оказания скорой медицинской помощи и деятельности Всероссийской службы медицины катастроф", "Совершенствование системы оказания медицинской помощи наркологическим больным и больным с психическими расстройствами и расстройствами поведения", "Предупреждение и борьба с социально значимыми инфекционными заболеваниями" и "Укрепление материально-технической базы учреждений" государственной программы Российской Федерации "Развитие здравоохранения" бюджетам субъектов Российской Федерации в целях софинансирования капитальных вложений в объекты государственной собственности субъектов Российской Федерации, которые осуществляются из бюджетов субъектов Российской Федерации, или в целях предоставления соответствующих субсидий из бюджетов субъектов Российской Федерации местным бюджетам на софинансирование капитальных вложений в объекты муниципальной собственности, которые осуществляются из местных бюджетов, приведены в приложении N 4.

Правила предоставления и распределения субсидий из федерального бюджета бюджетам субъектов Российской Федерации в целях софинансирования расходных обязательств субъектов Российской Федерации, возникающих при реализации региональные проекты, обеспечивающих достижение целей, показателей и результатов федерального проекта "Развитие системы оказания первичной медико-санитарной помощи", входящего в состав национального проекта "Здравоохранение", посредством закупки авиационных работ в целях оказания медицинской помощи (скорой, в том числе скорой специализированной, медицинской помощи) приведены в приложении N 5.

Правила предоставления и распределения субсидий из федерального бюджета бюджетам субъектов Российской Федерации в целях софинансирования расходных обязательств субъектов Российской Федерации по финансовому обеспечению оказания гражданам Российской Федерации высокотехнологичной медицинской помощи, не включенной в базовую программу обязательного медицинского

страхования, приведены в приложении N 6.

Правила предоставления и распределения субсидий из федерального бюджета бюджетам субъектов Российской Федерации на единовременные компенсационные выплаты медицинским работникам (врачам, фельдшерам, а также акушеркам и медицинским сестрам фельдшерских и фельдшерско-акушерских пунктов), прибывшим (переехавшим) на работу в сельские населенные пункты, либо рабочие поселки, либо поселки городского типа, либо города с населением до 50 тыс. человек, приведены в приложении N 7.

Правила предоставления и распределения субсидий из федерального бюджета бюджетам субъектов Российской Федерации в целях софинансирования реализации государственных программ субъектов Российской Федерации, содержащих мероприятия по развитию системы паллиативной медицинской помощи, приведены в приложении N 8.

Правила предоставления субсидий бюджетам субъектов Российской Федерации на реализацию региональных проектов "Создание единого цифрового контура в здравоохранении на основе единой государственной информационной системы здравоохранения (ЕГИСЗ)" приведены в приложении N 9.

Правила предоставления и распределения субсидий на обеспечение профилактики развития сердечно-сосудистых заболеваний и сердечно-сосудистых осложнений у пациентов высокого риска, находящихся на диспансерном наблюдении, бюджетам субъектов Российской Федерации на 2021 год и на плановый период 2022 и 2023 годов приведены в приложении N 10.

Правила предоставления и распределения субсидий из федерального бюджета бюджетам субъектов Российской Федерации для софинансирования расходных обязательств субъектов Российской Федерации, возникающих при реализации региональных проектов, предусматривающих формирование приверженности здоровому образу жизни и обеспечивающих достижение целей, показателей и результатов федерального проекта "Формирование системы мотивации граждан к здоровому образу жизни, включая здоровое питание и отказ от вредных привычек", на 2021 год и на плановый

период 2022 и 2023 годов приведены в приложении N 11.

Правила предоставления и распределения субсидий из федерального бюджета бюджетам субъектов Российской Федерации для софинансирования расходных обязательств субъектов Российской Федерации, возникающих при реализации мероприятий региональных программ модернизации первичного звена здравоохранения и обеспечивающих достижение целей, показателей и результатов государственной программы Российской Федерации "Развитие здравоохранения" приведены в приложении N 12.

Сводная информация по опережающему развитию приоритетных территорий Российской Федерации по направлениям (подпрограммам) Программы приведена в приложении N 13.

Приложение N 1  
к государственной программе  
Российской Федерации  
"Развитие здравоохранения"

СТРУКТУРА  
ГОСУДАРСТВЕННОЙ ПРОГРАММЫ РОССИЙСКОЙ ФЕДЕРАЦИИ  
"РАЗВИТИЕ  
ЗДРАВООХРАНЕНИЯ" В 2020 - 2024 ГОДАХ

Проект (программы)		Ведомственные и отдельные меры
наименование	общественно значимые результаты (ОЗР), задачи (цели), сроки (этапы)	наименование
Направление (подпрограмма) "Совершенствование оказания медицинской профилактики заболеваний и формирование здорового образа жизни"		

Федеральный проект "Развитие системы оказания первичной медико-санитарной помощи"	ОЗР 1: гражданам, проживающим в населенных пунктах с численностью населения до 2000 человек стала доступна первичная медико-санитарная помощь посредством охвата фельдшерскими пунктами (ФП), фельдшерско-акушерскими пунктами (ФАП) и врачебными амбулаториями (ВА), а также медицинская помощь с использованием мобильных комплексов;	ведомственная целевая программа "Совершенствование оказания скорой помощи, в том числе скорой специализированной медицинской помощи и деятельности Всероссийской службы медицины катастроф"
	ОЗР 2: гражданам предоставлены возможности для оценки своего здоровья путем прохождения профилактического медицинского осмотра и (или) диспансеризации;	




ОЗР 3: увеличена доступность для граждан поликлиник и поликлинических подразделений, внедривших стандарты и правила "Новой модели организации оказания медицинской помощи"; срок реализации - 1 января 2021 г. - 31 декабря 2024 г. цель: обеспечение оптимальной доступности для населения (в том числе для жителей населенных пунктов, расположенных в отдаленных местностях) медицинских организаций, оказывающих первичную медико-санитарную помощь; обеспечение охвата всех граждан профилактическими медицинскими осмотрами не реже одного раза в год; оптимизация работы медицинских организаций, оказывающих первичную медико-санитарную помощь, сокращение времени ожидания в очереди при обращении граждан в указанные медицинские организации, упрощение процедуры записи на прием к врачу; формирование системы


	защиты прав пациентов.	
Федеральный проект "Борьба с сердечно-сосудистыми заболеваниями"	срок реализации - 1 января 2019 г. - 31 декабря 2020 г.	ведомственная целевая программа "Совершенствование системы оказания медицинской помощи наркологическим больным и больным психическими расстройствами с расстройствами поведения"
	ОЗР: обеспечена доступность диагностики, профилактики и лечения сердечно-сосудистых заболеваний;	
	срок реализации - 1 января 2021 г. - 31 декабря 2024 г.	
	цель: снижение смертности от болезней системы кровообращения до 450 случаев на 100 тыс. населения к 2024 году.	

срок реализации - 1  
октября 2018 г. - 31 декабря  
2020 г.

--	--	--



--	--	--




Федеральный проект "Борьба с онкологическими заболеваниями"	ОЗР: обеспечена доступность профилактики, диагностики и лечения онкологических заболеваний;	ведомственная целевая программа "Донорство и трансплантация органов в Российской Федерации"



	<p>срок реализации - 1 января 2021 г. - 31 декабря 2024 г.</p>	
	<p>цель: снижение смертности от новообразований, в том числе от злокачественных, до 185 случаев на 100 тыс. населения к 2024 году.</p>	
	<p>срок реализации - 1 января 2019 г. - 31 декабря 2020 г.</p>	
<p>Федеральный проект "Развитие детского здравоохранения, включая создание современной инфраструктуры оказания медицинской помощи детям"</p>	<p>ОЗР: обеспечена доступность для детей детских поликлиник и детских поликлинических отделений с созданной современной инфраструктурой оказания медицинской помощи;</p>	<p>ведомственная целевая программа "Развитие службы крови"</p>
	<p>срок реализации - 1 января 2021 г. - 31 декабря 2024 г.</p>	
	<p>цель: снижение младенческой смертности (до 4,5 случая на 1 тыс. родившихся живыми) к 2024 году.</p>	

срок реализации - 1 января  
2019 г. - 31 декабря 2020 г.

--	--	--




<p>Федеральный проект "Укрепление общественного здоровья"</p>	<p>ОЗР: увеличена доля граждан, ведущих здоровый образ жизни (до 14,5 процента к 2030 году)</p> <p>срок реализации - 1 января 2019 г. - 31 декабря 2024 г.</p>	<p>ведомственная целевая програм "Высокотехноло медицинская по и медицинская помощь, оказыва в рамках клинич апробации метод профилактики, диагностики, леч и реабилитации"</p>

Vertical line on the left side of the page.


Vertical line in the middle of the page.

Vertical line on the right side of the page.




<p>Отдельные мероприятия федерального проекта "Старшее поколение" &lt;1&gt;</p>	<p>задача: повышение качества и доступности медицинской помощи для лиц старше трудоспособного возраста.</p>	<p>ведомственная целевая программа "Предупреждение борьбы с социальными значимыми инфекционными заболеваниями"</p>
	<p>срок реализации - 1 января 2021 г. - 31 декабря 2024 г.</p>	
	<p>цель: увеличение ожидаемой продолжительности здоровой жизни до 67 лет</p>	
	<p>срок реализации - 1 января 2019 г. - 31 декабря 2020 г.</p>	





--	--	--

		ведомственная целевая програм "Укрепление материально- технической бази учреждений"
--	--	--



Vertical line on the left side of the page.

Vertical line in the middle of the page.

Vertical line on the right side of the page.


The image shows a simple table structure with three columns and one row. The table is defined by four vertical lines and one horizontal line. The first vertical line is on the far left, the second is in the middle, and the third is on the far right. The horizontal line is positioned below the vertical lines, creating a single row of cells. The table is currently empty, with no text or data inside the cells.

--	--	--



		ведомственная целевая програм "Развитие систем оказания паллиативной медицинской помощи"
--	--	--





Vertical line on the left side of the page.

Vertical line in the middle of the page.


Vertical line on the right side of the page.

		ведомственная целевая програм "Обеспечение отдельных катег граждан лекарственными препаратами в амбулаторных условиях"


Vertical line 1

Vertical line 2

Vertical line 3



--	--	--



		ведомственная целевая програм "Организация обязательного медицинского страхования в Российской Федерации"
--	--	--



		ведомственная целевая програм "Модернизация первичного звен здравоохранени Российской Федерации"
--	--	--

--	--	--

--	--	--

--	--	--

Vertical line on the left side of the page.

Vertical line in the middle of the page.

Vertical line on the right side of the page.

		ведомственная целевая програм "Медицинское обеспечение авиационного персонала гражданской ави и студентов (курсантов) образовательных учреждений гражданской ави
--	--	---

		ведомственная целевая програм "Организация оказания медицинской по учреждениями, подведомственн Управлению дел. Президента Российской Федерации" <*>

Направление (подпрограмма) "Развитие и внедрение инновационных технологий профилактики и лечения, а также основ персонализированной медицины"

Федеральный проект "Развитие сети национальных медицинских исследовательских центров и внедрение инновационных медицинских технологий"

ОЗР: обеспечена доступность высококвалифицированной медицинской помощи для граждан;


срок реализации - 1 января 2021 г. - 31 декабря 2024 г.

задача 1: проведение мероприятий для завершения формирования сети национальных медицинских исследовательских центров;

задача 2: внедрение инновационных медицинских технологий, включая систему ранней диагностики и дистанционный мониторинг состояния здоровья пациентов и клинических рекомендаций  
срок реализации - 1 января 2021 г. - 31 декабря 2024 г.

ведомственная целевая программа "Развитие фундаментально- трансляционной персонализированной медицины"






--	--	--

Направление (подпрограмма) "Развитие медицинской реабилитации и лечения, в том числе детей"

		ведомственная целевая програм "Санаторно-курс лечение"
		ведомственная целевая програм "Медицинская реабилитация"



		ведомственная целевая программа "Организация оказания медицинской помощи учреждениями, подведомственным Управлению дел Президента Российской Федерации" <*>
Направление (подпрограмма) "Развитие кадровых ресурсов в здравоохранении"		
Федеральный проект "Обеспечение медицинских организаций системы здравоохранения квалифицированными кадрами"	ОЗР: население обеспечено необходимым числом медицинских работников;	ведомственная целевая программа "Управление кадровыми ресурсами в здравоохранении"
	срок реализации - 1 января 2021 г. - 31 декабря 2024 г.	
	задача: ликвидация кадрового дефицита в медицинских организациях, оказывающих первичную медико-санитарную помощь	

срок реализации - 1 января  
2021 г. - 31 декабря 2024 г.

ведомственная  
целевая програм  
"Организация  
оказания  
медицинской по  
учреждениями,  
подведомственн  
Управлению дел.  
Президента  
Российской  
Федерации" <\*>

Направление (подпрограмма) "Развитие международных отношений в

Федеральный проект  
"Развитие экспорта  
медицинских услуг"

задача 1:  
усовершенствован  
механизм экспорта  
медицинских услуг;

задача 2: увеличен объем  
экспорта медицинских  
услуг.

срок реализации - 1 января  
2021 г. - 31 декабря 2024 г.

ведомственная  
целевая програм  
"Содействие  
международному  
сотрудничеству в  
сфере охраны  
здоровья"


Направление (подпрограмма) "Экспертиза и контрольно-надзорные функции в сфере охраны здоровья"

		<p>ведомственная целевая програм "Развитие государственной экспертной деятельности в с здравоохранени:</p>
--	--	--




		ведомственная целевая програм "Организация государственног санитарно- эпидемиологиче надзора и обеспе санитарно- эпидемиологиче благополучия населения"
--	--	---





--	--	--



		ведомственная целевая програм "Контроль, экспертиза, мониторинг и предоставление государственных

в сфере охраны  
здоровья"

		ведомственная целевая програм "Организация оказания медицинской по учреждениями, подведомственн Управлению дел Президента Российской Федерации" <*>
--	--	---



		ведомственная целевая програм "Медицинское обеспечение авиационного персонала гражданской ави и студентов (курсантов) образовательных учреждений гражданской ави
--	--	---

Направление (подпрограмма) "Медико-санитарное обеспечение отдел

		ведомственная целевая програм "Медико- биологическое обеспечение спортсменов спортивных сбор команд Российск Федерации"
--	--	---

		ведомственная целевая програм "Медико-санита обеспечение работников обслуживаемых организаций и населения обслуживаемых территорий"

Направление (подпрограмма) "Информационные технологии и управл

<p>Федеральный проект "Создание единого цифрового контура в здравоохранении на основе единой государственной информационной системы здравоохранения (ЕГИСЗ)"</p>	<p>ОЗР: в результате цифровизации здравоохранения гражданам обеспечена доступность цифровых сервисов, в том числе посредством внедрения электронного документооборота, электронной записи к врачу, электронных рецептов, а также повышена доступность использования телемедицинских технологий;</p>	<p>ведомственная целевая программа "Анализ и мониторинг системы здравоохранения"</p>
	<p>срок реализации - 1 января 2021 г. - 31 декабря 2024 г.</p>	
	<p>задача: повышение эффективности функционирования системы здравоохранения путем создания механизмов взаимодействия медицинских организаций на основе ЕГИСЗ, внедрения цифровых технологий и платформенных решений, формирующих единый цифровой контур здравоохранения для решения следующих задач:  - управления отраслью,  - осуществления медицинской деятельности</p>	

в соответствии со стандартами и клиническими рекомендациями,  
- обеспечения экономической эффективности сферы здравоохранения,  
- управления персоналом и кадрового обеспечения,  
- обеспечения эффективного управления цифровой инфраструктурой,  
- контрольно-надзорной деятельности

срок реализации - 1 января  
2021 г. - 31 декабря 2024 г.



		ведомственная целевая програм "Информационн технологическая поддержка реализации государственной программы"
--	--	--

		Основное мероприятие "Реализация федерального государственного задания на выполнение государственной программы"
--	--	---

-----

<1> В части достижения следующих результатов:

в целях систематизации мер, направленных на повышение качества жизни граждан старшего поколения, проведен анализ эффективности действующих региональных программ, направленных на увеличение периода активного долголетия и продолжительности здоровой жизни, и подготовлены рекомендации по повышению эффективности мероприятий таких программ для 85 субъектов Российской Федерации;

внесены изменения в календарь профилактических прививок по эпидемическим показаниям, утвержденный приказом Минздрава России от 21 марта 2014 г. № 125н "Об утверждении национального календаря профилактических прививок и календаря профилактических прививок по эпидемическим показаниям";

в 85 субъектах Российской Федерации приняты региональные программы, включающие мероприятия по увеличению периода активного долголетия и продолжительности здоровой жизни, и начата их реализация;

не менее 70 процентов лиц старше трудоспособного возраста охвачены профилактическими осмотрами и диспансеризацией к концу 2024 года;

не менее 90 процентов лиц старше трудоспособного возраста, у которых выявлены заболевания и патологические состояния, находятся под диспансерным наблюдением к концу 2024 года;

в 85 субъектах Российской Федерации функционируют региональные

гериатрические центры и геронтологические отделения, в которых помощь получили не менее 160 тыс. граждан старше трудоспособного возраста к концу 2024 года;

осуществлен мониторинг результатов реализации региональных программ, включающих мероприятия по увеличению периода активного долголетия и продолжительности здоровой жизни, в том числе оценено состояние здоровья граждан старше трудоспособного возраста, количество граждан старшего поколения, занимающихся физической культурой и спортом на вновь созданных объектах, прошедших переподготовку и подготовку на специально организованных курсах, в том числе по вопросам компьютерной грамотности, и направлены рекомендации органам исполнительной власти субъектов Российской Федерации о необходимости совершенствования таких программ;

разработаны и внедрены в практику клинические рекомендации по ведению 6 наиболее распространенных заболеваний, связанных с возрастом;

не менее 95 процентов лиц старше трудоспособного возраста из групп риска, проживающих в организациях социального обслуживания, прошли к концу 2024 года вакцинацию против пневмококковой инфекции;

в 85 субъектах Российской Федерации в 2022 году внедряется система долговременного ухода.

<2> С учетом организаций, подведомственных ФМБА России.

<3> Укомплектование медицинских организаций, оказывающих первичную медико-санитарную помощь, а также центральных районных и районных больниц оборудованием для оказания медицинской помощи, производится в соответствии со стандартами оснащения медицинских организаций (их структурных подразделений), предусмотренными положениями об организации оказания медицинской помощи по видам медицинской помощи, порядками оказания медицинской помощи либо правилами проведения лабораторных, инструментальных, патологоанатомических и иных видов диагностических исследований,

утвержденными Министерством здравоохранения Российской Федерации.

<\*> Для служебного пользования.

Приложение N 2  
к государственной программе  
Российской Федерации  
"Развитие здравоохранения"

ПЕРЕЧЕНЬ  
СОИСПОЛНИТЕЛЕЙ И УЧАСТНИКОВ ГОСУДАРСТВЕННОЙ  
ПРОГРАММЫ  
РОССИЙСКОЙ ФЕДЕРАЦИИ "РАЗВИТИЕ ЗДРАВООХРАНЕНИЯ"

Проектная часть		
наименование проекта	форма участия (соисполнитель/участник)	наименование соисполнителя, участника
Направление (подпрограмма) "Совершенствование оказания медицинской помощи здорового образа жизни"		
Федеральный проект "Развитие системы оказания первичной медико-санитарной помощи"	соисполнитель	Минздрав России
	участник	ФМБА России
	участник	Минсельхоз России
	участник	ФОМС
Федеральный проект "Борьба с сердечно-сосудистыми заболеваниями"	соисполнитель	Минздрав России

Федеральный проект "Борьба с онкологическими заболеваниями"	соисполнитель	Минздрав России
	участник	Минфин России
	участник	Минстрой России
	участник	ФОМС
Федеральный проект "Развитие детского здравоохранения, включая создание современной инфраструктуры оказания медицинской помощи детям"	соисполнитель	Минздрав России
	участник	ФМБА России
	участник	ФСС
	участник	ФОМС
Федеральный проект "Укрепление общественного здоровья"	соисполнитель	Минздрав России
	участник	Роспотребнадзор
	участник	Роспечать

Отдельные мероприятия федерального проекта "Старшее поколение"	соисполнитель	Минтруд России
	участник	Минздрав России

Vertical line 1

Vertical line 2

Vertical line 3

Vertical line 4

--	--	--

Направление (подпрограмма) "Развитие и внедрение инновационных и персонализированной медицины"

Федеральный проект "Развитие сети национальных медицинских исследовательских центров и внедрение инновационных медицинских технологий"	соисполнитель	Минздрав России

Направление (подпрограмма) "Развитие медицинской реабилитации и

--	--	--



--	--	--

Направление (подпрограмма) "Развитие кадровых ресурсов в здравооо

Федеральный проект "Обеспечение медицинских организаций системы	соисполнитель	Минздрав России

здравоохранения квалифицированными кадрами"	участник	Минобрнауки России
---	----------	-----------------------

Направление (подпрограмма) "Развитие международных отношений в

Федеральный проект "Развитие экспорта медицинских услуг"	соисполнитель	Минздрав России
--	---------------	--------------------

Направление (подпрограмма) "Экспертиза и контрольно-надзорные ф

--	--	--

Vertical line on the left side of the page.

Vertical line in the middle-left area of the page.

Vertical line in the middle-right area of the page.

Vertical line on the right side of the page.

--	--	--

Направление (подпрограмма) "Медико-санитарное обеспечение отдел

--	--	--

Направление (подпрограмма) "Информационные технологии и управл

--	--	--

Федеральный проект "Создание единого цифрового контура в здравоохранении на основе единой государственной информационной системы здравоохранения (ЕГИСЗ)"	соисполнитель	Минздрав России
	участник	ФМБА России
	участник	Росздравнадзор
	участник	ФОМС

-----

<\*> Ведомственная целевая программа имеет мероприятия в нескольких направлениях (подпрограммах) государственной программы Российской Федерации "Развитие здравоохранения".

Приложение N 3  
к государственной программе  
Российской Федерации  
"Развитие здравоохранения"

**ПРАВИЛА  
ПРЕДОСТАВЛЕНИЯ И РАСПРЕДЕЛЕНИЯ СУБСИДИЙ ИЗ  
ФЕДЕРАЛЬНОГО  
БЮДЖЕТА БЮДЖЕТАМ СУБЪЕКТОВ РОССИЙСКОЙ ФЕДЕРАЦИИ  
НА РЕАЛИЗАЦИЮ МЕРОПРИЯТИЙ ПО ПРЕДУПРЕЖДЕНИЮ И БОРЬБЕ  
С СОЦИАЛЬНО ЗНАЧИМЫМИ ИНФЕКЦИОННЫМИ ЗАБОЛЕВАНИЯМИ**

1. Настоящие Правила устанавливают цели, условия и порядок предоставления и распределения субсидий из федерального бюджета бюджетам субъектов Российской Федерации в целях софинансирования расходных обязательств субъектов Российской Федерации, возникающих при реализации мероприятий по предупреждению и борьбе с социально значимыми инфекционными заболеваниями (далее - субсидии).

2. Субсидии предоставляются в целях софинансирования расходных обязательств субъектов Российской Федерации, возникающих при реализации следующих мероприятий:

а) закупка диагностических средств для выявления, определения чувствительности микобактерии туберкулеза и мониторинга лечения лиц, больных туберкулезом с множественной лекарственной устойчивостью возбудителя, в соответствии с перечнем, утвержденным Министерством здравоохранения Российской Федерации, а также медицинских изделий в соответствии со стандартом оснащения, предусмотренным порядком оказания медицинской помощи больным туберкулезом;

б) закупка диагностических средств для выявления и мониторинга лечения лиц, инфицированных вирусами иммунодефицита человека, в том числе в сочетании с вирусами гепатитов В и (или) С, в соответствии с перечнем, утвержденным Министерством здравоохранения Российской Федерации;

в) профилактика ВИЧ-инфекции и гепатитов В и С, в том числе с привлечением социально ориентированных некоммерческих организаций.

3. Субсидия предоставляется в пределах лимитов бюджетных обязательств, доведенных до Министерства здравоохранения Российской Федерации как получателя средств федерального бюджета на предоставление субсидии на цели, указанные в пункте 2 настоящих Правил.

4. Критериями отбора субъекта Российской Федерации для предоставления субсидии являются:

а) в целях софинансирования расходных обязательств субъектов

Российской Федерации, возникающих при реализации мероприятия, указанного в подпункте "а" пункта 2 настоящих Правил:

наличие в субъекте Российской Федерации медицинских организаций, подведомственных органу исполнительной власти субъекта Российской Федерации, оказывающих медицинскую помощь больным туберкулезом;

наличие государственной программы субъекта Российской Федерации, включающей мероприятие, указанное в подпункте "а" пункта 2 настоящих Правил;

б) в целях софинансирования расходных обязательств субъектов Российской Федерации, возникающих при реализации мероприятий, указанных в подпунктах "б" и "в" пункта 2 настоящих Правил:

наличие в субъекте Российской Федерации медицинских организаций, подведомственных органу исполнительной власти субъекта Российской Федерации, оказывающих медицинскую помощь лицам, инфицированным вирусами иммунодефицита человека, в том числе в сочетании с вирусами гепатитов В и (или) С;

наличие государственной программы субъекта Российской Федерации, включающей мероприятия, указанные в подпунктах "б" и "в" пункта 2 настоящих Правил.

5. Субсидия предоставляется на основании соглашения о предоставлении субсидии, заключенного между Министерством здравоохранения Российской Федерации и высшим исполнительным органом государственной власти субъекта Российской Федерации, подготовленного (сформированного) с использованием государственной интегрированной информационной системы управления общественными финансами "Электронный бюджет" в соответствии с типовой формой, утвержденной Министерством финансов Российской Федерации (далее - соглашение).

6. Условиями предоставления субсидии являются:

а) наличие правового акта субъекта Российской Федерации, утверждающего перечень мероприятий, при реализации которых возникают расходные обязательства субъекта Российской Федерации,

в целях софинансирования которых предоставляется субсидия, в соответствии с требованиями нормативных правовых актов Российской Федерации;

б) наличие в бюджете субъекта Российской Федерации бюджетных ассигнований, предусмотренных на финансовое обеспечение расходных обязательств субъекта Российской Федерации, в целях софинансирования которых предоставляется субсидия;

в) заключение соглашения в соответствии с пунктом 10 Правил формирования, предоставления и распределения субсидий из федерального бюджета бюджетам субъектов Российской Федерации, утвержденных постановлением Правительства Российской Федерации от 30 сентября 2014 г. N 999 "О формировании, предоставлении и распределении субсидий из федерального бюджета бюджетам субъектов Российской Федерации" (далее - Правила формирования, предоставления и распределения субсидий).

7. Общий размер субсидии, предоставляемой бюджету субъекта Российской Федерации ( $S_i$ ), определяется по формуле:

$$S_i = S_{i1} + S_{i2} + S_{i3},$$

где:

$S_{i1}$  - размер субсидии, предоставляемой бюджету субъекта Российской Федерации, реализующего в соответствующем финансовом году мероприятие, предусмотренное подпунктом "а" пункта 2 настоящих Правил;

$S_{i2}$  - размер субсидии, предоставляемой бюджету субъекта Российской Федерации, реализующего в соответствующем финансовом году мероприятие, предусмотренное подпунктом "б" пункта 2 настоящих Правил;

$S_{i3}$  - размер субсидии, предоставляемой бюджету субъекта Российской Федерации, реализующего в соответствующем финансовом году мероприятие, предусмотренное подпунктом "в" пункта 2 настоящих Правил.

8. Размер субсидии, предоставляемой бюджету субъекта Российской Федерации



Федерации, реализующего в соответствующем финансовом году мероприятие, предусмотренное подпунктом "а" пункта 2 настоящих Правил ( $S_{i1}$ ), определяется по формуле:

$$S_{i1} = S_{\text{общ}} \times 0,33775 \times \frac{K_i \times A_i \times L_i}{\sum_{i=1}^n K_i \times A_i \times L_i},$$

где:

$S_{\text{общ}}$  - размер субсидий, распределяемых между субъектами Российской Федерации в соответствующем финансовом году;

0,33775 - доля субсидии, предоставляемой в целях софинансирования расходных обязательств субъектов Российской Федерации, возникающих при реализации мероприятия, предусмотренного подпунктом "а" пункта 2 настоящих Правил, в общем размере субсидий, распределяемых между субъектами Российской Федерации;

$K_i$  - количество больных туберкулезом на 1 января текущего года в  $i$ -м субъекте Российской Федерации;

$A_i$  - коэффициент прироста больных туберкулезом в субъекте Российской Федерации по сравнению с предшествующим годом (отношение показателя  $K_i$  к аналогичному показателю в предшествующем году);

$L_i$  - предельный уровень софинансирования расходного обязательства субъекта Российской Федерации из федерального бюджета на очередной финансовый год, выраженный в процентах объема указанного расходного обязательства  $i$ -го субъекта Российской Федерации, определяемый в соответствии с пунктом 13 Правил формирования, предоставления и распределения субсидий;

$n$  - количество субъектов Российской Федерации - получателей субсидии.

9. Размер субсидии, предоставляемой бюджету субъекта Российской Федерации, реализующего в соответствующем финансовом году мероприятие, предусмотренное подпунктом "б" пункта 2 настоящих Правил ( $S_{i2}$ ), определяется по формуле:

$$S_{i2} = S_{\text{общ}} \times 0,54752 \times \frac{(0,01 \times N_i \times K_p + D_i \times K_{di} + 2,5 \times P_i \times K_{pi}) \times L_i}{\sum_{i=1}^n (0,01 \times N_i \times K_p + D_i \times K_{di} + 2,5 \times P_i \times K_{pi}) \times L_i},$$

где:

0,54752 - доля субсидии, предоставляемой в целях софинансирования расходных обязательств субъектов Российской Федерации, возникающих при реализации мероприятия, предусмотренного подпунктом "б" пункта 2 настоящих Правил, в общем размере субсидий, распределяемых между субъектами Российской Федерации;

0,01 - коэффициент стоимости скринингового исследования на антитела к вирусу иммунодефицита человека;

$N_i$  - численность населения в  $i$ -м субъекте Российской Федерации по данным Федеральной службы государственной статистики на 1 января текущего года;

$K_p$  - коэффициент численности лиц, подлежащих обследованию на вирус иммунодефицита человека (соотношение численности лиц, подлежащих обследованию в отчетном году, и общей численности населения Российской Федерации);

$D_i$  - численность лиц, инфицированных вирусом иммунодефицита человека, находящихся под диспансерным наблюдением (за исключением больных, получающих антиретровирусную терапию), в  $i$ -м субъекте Российской Федерации на конец отчетного года;

$K_{di}$  - коэффициент прироста численности лиц, инфицированных вирусом иммунодефицита человека, находящихся под диспансерным наблюдением, на конец отчетного года (отношение  $D_i$  к аналогичному показателю в предшествующем году). Если численность лиц, инфицированных вирусом иммунодефицита человека, состоявших под диспансерным наблюдением, на конец отчетного года меньше, чем в предшествующем году, коэффициент  $K_{di}$  равен 1;

2,5 - коэффициент стоимости исследований CD4 лимфоцитов и вирусной нагрузки при проведении антиретровирусной терапии;

$P_i$  - численность лиц, получавших антиретровирусную терапию, в  $i$ -м

субъекте Российской Федерации в отчетном году;

$K_{ri}$  - коэффициент прироста численности лиц, получавших антиретровирусную терапию, в  $i$ -м субъекте Российской Федерации по сравнению с предшествующим годом (отношение показателя  $P_i$  к аналогичному показателю в предшествующем году). Если численность лиц, получавших антиретровирусную терапию, в отчетном году меньше, чем в предшествующем году, коэффициент  $K_{ri}$  равен 1.

10. Размер субсидии, предоставляемой бюджету субъекта Российской Федерации, реализующего в соответствующем финансовом году мероприятие, предусмотренное подпунктом "в" пункта 2 настоящих Правил ( $S_{i3}$ ), определяется по формуле:

$$S_{i3} = S_{\text{общ}} \times 0,11473 \times \frac{N_o \times L_i}{\sum_{i=1}^n N_o \times L_i},$$

где:

0,11473 - доля субсидии, предоставляемой в целях софинансирования расходных обязательств субъектов Российской Федерации, возникающих при реализации мероприятия, предусмотренного подпунктом "в" пункта 2 настоящих Правил, в общем размере субсидий, распределяемых между субъектами Российской Федерации;

$N_o$  - численность населения в возрасте 15 - 49 лет в  $i$ -м субъекте Российской Федерации по данным Федеральной службы государственной статистики на 1 января текущего года.

11. Объем бюджетных ассигнований бюджета субъекта Российской Федерации на финансовое обеспечение расходных обязательств субъекта Российской Федерации, в целях софинансирования которых предоставляется субсидия, утверждается законом субъекта Российской Федерации о бюджете субъекта Российской Федерации (определяется сводной бюджетной росписью бюджета субъекта Российской Федерации) исходя из необходимости достижения установленных в соглашении значений результатов использования субсидии.

12. В соглашении могут устанавливаться различные уровни софинансирования расходных обязательств, возникающих при

реализации отдельных мероприятий, указанных в пункте 2 настоящих Правил.

13. Субсидия перечисляется в установленном порядке на единые счета бюджетов, открытые финансовым органам субъектов Российской Федерации в территориальных органах Федерального казначейства.

14. Оценка эффективности использования субсидии осуществляется Министерством здравоохранения Российской Федерации на основании сравнения значений результатов использования субсидии, установленных соглашением, и фактически достигнутых по итогам отчетного года значений следующих результатов использования субсидии:

а) для мероприятия, указанного в подпункте "а" пункта 2 настоящих Правил, - охват населения профилактическими осмотрами на туберкулез (процентов);

б) для мероприятия, указанного в подпункте "б" пункта 2 настоящих Правил:

охват медицинским освидетельствованием на ВИЧ-инфекцию населения субъекта Российской Федерации (процентов);

доля лиц, инфицированных вирусом иммунодефицита человека, состоящих под диспансерным наблюдением на конец отчетного года, охваченных обследованием на количественное определение РНК вируса иммунодефицита человека (процентов);

в) для мероприятия, указанного в подпункте "в" пункта 2 настоящих Правил, - уровень информированности населения в возрасте 18 - 49 лет по вопросам ВИЧ-инфекции (процентов).

15. Порядок и условия возврата средств из бюджета субъекта Российской Федерации в федеральный бюджет в случае нарушения субъектом Российской Федерации обязательств, предусмотренных соглашением, а также основания для освобождения субъекта Российской Федерации от применения мер финансовой ответственности установлены пунктами 16 - 18 и 20 Правил формирования, предоставления и распределения субсидий.

16. Контроль за соблюдением субъектами Российской Федерации условий предоставления субсидий осуществляется Министерством здравоохранения Российской Федерации и уполномоченными органами государственного финансового контроля.

Приложение N 4  
к государственной программе  
Российской Федерации  
"Развитие здравоохранения"

ПРАВИЛА  
ПРЕДОСТАВЛЕНИЯ СУБСИДИЙ ИЗ ФЕДЕРАЛЬНОГО БЮДЖЕТА  
В РАМКАХ ФЕДЕРАЛЬНЫХ ПРОЕКТОВ "БОРЬБА С  
ОНКОЛОГИЧЕСКИМИ  
ЗАБОЛЕВАНИЯМИ", "РАЗВИТИЕ ДЕТСКОГО ЗДРАВООХРАНЕНИЯ,  
ВКЛЮЧАЯ СОЗДАНИЕ СОВРЕМЕННОЙ ИНФРАСТРУКТУРЫ ОКАЗАНИЯ  
МЕДИЦИНСКОЙ ПОМОЩИ ДЕТЯМ", ВЕДОМСТВЕННЫХ ЦЕЛЕВЫХ  
ПРОГРАММ  
"СОВЕРШЕНСТВОВАНИЕ ОКАЗАНИЯ СКОРОЙ МЕДИЦИНСКОЙ  
ПОМОЩИ  
И ДЕЯТЕЛЬНОСТИ ВСЕРОССИЙСКОЙ СЛУЖБЫ МЕДИЦИНЫ  
КАТАСТРОФ",  
"СОВЕРШЕНСТВОВАНИЕ СИСТЕМЫ ОКАЗАНИЯ МЕДИЦИНСКОЙ  
ПОМОЩИ  
НАРКОЛОГИЧЕСКИМ БОЛЬНЫМ И БОЛЬНЫМ С ПСИХИЧЕСКИМИ  
РАССТРОЙСТВАМИ И РАССТРОЙСТВАМИ ПОВЕДЕНИЯ",  
"ПРЕДУПРЕЖДЕНИЕ  
И БОРЬБА С СОЦИАЛЬНО ЗНАЧИМЫМИ ИНФЕКЦИОННЫМИ  
ЗАБОЛЕВАНИЯМИ"  
И "УКРЕПЛЕНИЕ МАТЕРИАЛЬНО-ТЕХНИЧЕСКОЙ БАЗЫ УЧРЕЖДЕНИЙ"  
ГОСУДАРСТВЕННОЙ ПРОГРАММЫ РОССИЙСКОЙ ФЕДЕРАЦИИ  
"РАЗВИТИЕ  
ЗДРАВООХРАНЕНИЯ" БЮДЖЕТАМ СУБЪЕКТОВ РОССИЙСКОЙ  
ФЕДЕРАЦИИ  
В ЦЕЛЯХ СОФИНАНСИРОВАНИЯ КАПИТАЛЬНЫХ ВЛОЖЕНИЙ В  
ОБЪЕКТЫ  
ГОСУДАРСТВЕННОЙ СОБСТВЕННОСТИ СУБЪЕКТОВ РОССИЙСКОЙ  
ФЕДЕРАЦИИ, КОТОРЫЕ ОСУЩЕСТВЛЯЮТСЯ ИЗ БЮДЖЕТОВ  
СУБЪЕКТОВ

РОССИЙСКОЙ ФЕДЕРАЦИИ, ИЛИ В ЦЕЛЯХ ПРЕДОСТАВЛЕНИЯ  
СООТВЕТСТВУЮЩИХ СУБСИДИЙ ИЗ БЮДЖЕТОВ СУБЪЕКТОВ  
РОССИЙСКОЙ  
ФЕДЕРАЦИИ МЕСТНЫМ БЮДЖЕТАМ НА СОФИНАНСИРОВАНИЕ  
КАПИТАЛЬНЫХ  
ВЛОЖЕНИЙ В ОБЪЕКТЫ МУНИЦИПАЛЬНОЙ СОБСТВЕННОСТИ,  
КОТОРЫЕ ОСУЩЕСТВЛЯЮТСЯ ИЗ МЕСТНЫХ БЮДЖЕТОВ

1. Настоящие Правила устанавливают цели, условия и порядок предоставления субсидий из федерального бюджета в рамках федеральных проектов "Борьба с онкологическими заболеваниями", "Развитие детского здравоохранения, включая создание современной инфраструктуры оказания медицинской помощи детям", ведомственных целевых программ "Совершенствование оказания скорой медицинской помощи и деятельности Всероссийской службы медицины катастроф", "Совершенствование системы оказания медицинской помощи наркологическим больным и больным с психическими расстройствами и расстройствами поведения", "Предупреждение и борьба с социально значимыми инфекционными заболеваниями" и "Укрепление материально-технической базы учреждений" государственной программы Российской Федерации "Развитие здравоохранения" бюджетам субъектов Российской Федерации в целях софинансирования капитальных вложений в объекты государственной собственности субъектов Российской Федерации, которые осуществляются из бюджетов субъектов Российской Федерации, или на предоставление соответствующих субсидий из бюджетов субъектов Российской Федерации местным бюджетам на софинансирование капитальных вложений в объекты муниципальной собственности, которые осуществляются из местных бюджетов (далее - субсидии).

2. Субсидии предоставляются в целях оказания финансовой поддержки субъектам Российской Федерации при исполнении расходных обязательств субъектов Российской Федерации, возникающих при строительстве (реконструкции, в том числе с элементами реставрации, техническом перевооружении) объектов государственной собственности субъектов Российской Федерации или приобретении объектов недвижимого имущества в государственную собственность субъектов Российской Федерации и (или) при предоставлении

субсидий местным бюджетам в целях оказания финансовой поддержки выполнения органами местного самоуправления полномочий по вопросам местного значения при строительстве (реконструкции, в том числе с элементами реставрации, техническом перевооружении) объектов муниципальной собственности или приобретении объектов недвижимого имущества в муниципальную собственность (далее - объекты).

3. Субсидии предоставляются в пределах лимитов бюджетных обязательств, доведенных до Министерства здравоохранения Российской Федерации и Министерства строительства и жилищно-коммунального хозяйства Российской Федерации как получателей средств федерального бюджета на предоставление субсидий на цели, указанные в пункте 2 настоящих Правил.

4. Критериями отбора субъекта Российской Федерации для предоставления субсидии являются:

а) наличие акта Президента Российской Федерации или Правительства Российской Федерации, либо поручения или указания Президента Российской Федерации или поручения Председателя Правительства Российской Федерации о строительстве (реконструкции, в том числе с элементами реставрации, техническом перевооружении) или приобретении соответствующего объекта на территории конкретного субъекта Российской Федерации, либо иного решения Правительства Российской Федерации, соответствующего решения Правительственной комиссии по бюджетным проектировкам на очередной финансовый год и плановый период;

б) обязательство высшего исполнительного органа государственной власти субъекта Российской Федерации по финансовому обеспечению строительства (реконструкции, в том числе с элементами реставрации, технического перевооружения) или приобретения объектов.

5. Размер субсидий определяется актом Президента Российской Федерации или Правительства Российской Федерации, либо в соответствии с поручением или указанием Президента Российской Федерации или поручением Председателя Правительства Российской Федерации о строительстве (реконструкции, в том числе с элементами реставрации, техническом перевооружении) или приобретении

объекта с учетом количественной оценки соответствующих затрат, либо иным решением Правительства Российской Федерации, решением Правительственной комиссии по бюджетным проектировкам на очередной финансовый год и плановый период.

6. Предельный уровень софинансирования расходного обязательства субъекта Российской Федерации из федерального бюджета определяется в соответствии с пунктом 13 Правил формирования, предоставления и распределения субсидий из федерального бюджета бюджетам субъектов Российской Федерации, утвержденных постановлением Правительства Российской Федерации от 30 сентября 2014 г. N 999 "О формировании, предоставлении и распределении субсидий из федерального бюджета бюджетам субъектов Российской Федерации" (далее - Правила формирования, предоставления и распределения субсидий).

В случае реализации в отдельных субъектах Российской Федерации в соответствии с актами Президента Российской Федерации и (или) Правительства Российской Федерации индивидуально определенных мероприятий, имеющих общегосударственное значение, уровень софинансирования расходного обязательства субъекта Российской Федерации из федерального бюджета может устанавливаться с превышением предельного уровня софинансирования расходного обязательства субъекта Российской Федерации из федерального бюджета, рассчитанного в соответствии с пунктом 13 Правил формирования, предоставления и распределения субсидий, в размере не более 99 процентов.

7. Адресное (пообъектное) распределение субсидий в целях софинансирования объектов с указанием размеров субсидий утверждается (определяется) в соответствии с пунктами 6 и 7 Правил формирования, предоставления и распределения субсидий.

8. Условиями предоставления субсидии являются:

а) наличие утвержденного правовым актом субъекта Российской Федерации перечня мероприятий, включающего перечень объектов, на софинансирование которых предоставляются субсидии, в соответствии с требованиями нормативных правовых актов Российской Федерации;



б) наличие в бюджете субъекта Российской Федерации бюджетных ассигнований на финансовое обеспечение расходного обязательства субъекта Российской Федерации, софинансирование которого осуществляется из федерального бюджета;

в) заключение соглашения о предоставлении субсидии в соответствии с пунктом 10 Правил формирования, предоставления и распределения субсидий (далее - соглашение).

9. Субсидия предоставляется на основании соглашения, заключенного между Министерством здравоохранения Российской Федерации или Министерством строительства и жилищно-коммунального хозяйства Российской Федерации и высшим исполнительным органом государственной власти субъекта Российской Федерации, подготовленного (сформированного) с использованием государственной интегрированной информационной системы управления общественными финансами "Электронный бюджет" в соответствии с типовой формой, утвержденной Министерством финансов Российской Федерации.

Соглашение может устанавливать различные уровни софинансирования расходного обязательства субъекта Российской Федерации из федерального бюджета по отдельным объектам.

10. Объем бюджетных ассигнований бюджета субъекта Российской Федерации на финансовое обеспечение расходного обязательства субъекта Российской Федерации, в целях софинансирования которого предоставляется субсидия, утверждается законом субъекта Российской Федерации о бюджете субъекта Российской Федерации (определяется сводной бюджетной росписью бюджета субъекта Российской Федерации), исходя из необходимости достижения установленных соглашением значений результатов использования субсидии.

11. Оценка эффективности использования субсидии осуществляется путем сравнения значений результатов использования субсидии, установленных в соглашении, с фактически достигнутыми значениями этих результатов.

12. Результатами использования субсидии являются:

а) в части субсидии, предоставляемой в целях реализации

федерального проекта "Борьба с онкологическими заболеваниями", - новое строительство и реконструкция;

б) в части субсидии, предоставляемой в целях реализации федерального проекта "Развитие детского здравоохранения, включая создание современной инфраструктуры оказания медицинской помощи детям", - новое строительство (реконструкция) детских больниц (корпусов);

в) в части субсидий, предоставляемых в рамках ведомственных целевых программ:

прирост технической готовности объекта за текущий финансовый год;

соблюдение сроков ввода объекта в эксплуатацию;

соблюдение сроков приемки объекта при приобретении объекта в государственную собственность субъектов Российской Федерации (муниципальную собственность).

13. Порядок и условия возврата средств из бюджета субъекта Российской Федерации в федеральный бюджет в случае нарушения субъектом Российской Федерации обязательств, предусмотренных соглашением, а также основания для освобождения субъекта Российской Федерации от применения мер финансовой ответственности установлены пунктами 16 - 20 Правил формирования, предоставления и распределения субсидий.

14. Субсидия перечисляется в установленном порядке на единые счета бюджетов, открытые финансовым органам субъектов Российской Федерации в территориальных органах Федерального казначейства.

15. Контроль за соблюдением субъектами Российской Федерации условий предоставления субсидий осуществляется Министерством здравоохранения Российской Федерации, Министерством строительства и жилищно-коммунального хозяйства Российской Федерации и уполномоченными органами государственного финансового контроля.

ПРАВИЛА  
ПРЕДОСТАВЛЕНИЯ И РАСПРЕДЕЛЕНИЯ СУБСИДИЙ ИЗ  
ФЕДЕРАЛЬНОГО  
БЮДЖЕТА БЮДЖЕТАМ СУБЪЕКТОВ РОССИЙСКОЙ ФЕДЕРАЦИИ В  
ЦЕЛЯХ  
СОФИНАНСИРОВАНИЯ РАСХОДНЫХ ОБЯЗАТЕЛЬСТВ СУБЪЕКТОВ  
РОССИЙСКОЙ ФЕДЕРАЦИИ, ВОЗНИКАЮЩИХ ПРИ РЕАЛИЗАЦИИ  
РЕГИОНАЛЬНЫХ ПРОЕКТОВ, ОБЕСПЕЧИВАЮЩИХ ДОСТИЖЕНИЕ  
ЦЕЛЕЙ,  
ПОКАЗАТЕЛЕЙ И РЕЗУЛЬТАТОВ ФЕДЕРАЛЬНОГО ПРОЕКТА  
"РАЗВИТИЕ  
СИСТЕМЫ ОКАЗАНИЯ ПЕРВИЧНОЙ МЕДИКО-САНИТАРНОЙ  
ПОМОЩИ",  
ВХОДЯЩЕГО В СОСТАВ НАЦИОНАЛЬНОГО ПРОЕКТА  
"ЗДРАВООХРАНЕНИЕ",  
ПОСРЕДСТВОМ ЗАКУПКИ АВИАЦИОННЫХ РАБОТ В ЦЕЛЯХ  
ОКАЗАНИЯ  
МЕДИЦИНСКОЙ ПОМОЩИ (СКОРОЙ, В ТОМ ЧИСЛЕ СКОРОЙ  
СПЕЦИАЛИЗИРОВАННОЙ, МЕДИЦИНСКОЙ ПОМОЩИ)

1. Настоящие Правила устанавливают цели, условия и порядок предоставления и распределения субсидий из федерального бюджета бюджетам субъектов Российской Федерации в целях софинансирования расходных обязательств субъектов Российской Федерации, возникающих при реализации региональных проектов, обеспечивающих достижение целей, показателей и результатов федерального проекта "Развитие системы оказания первичной медико-санитарной помощи", входящего в состав национального проекта "Здравоохранение", посредством закупки авиационных работ в целях оказания медицинской помощи (скорой, в том числе скорой специализированной, медицинской помощи) (далее соответственно - федеральный проект, субсидии).

Под авиационными работами в целях оказания медицинской помощи (скорой, в том числе скорой специализированной, медицинской помощи) в настоящих Правилах понимаются работы, выполняемые с

использованием полетов гражданских воздушных судов для оказания скорой, в том числе скорой специализированной, медицинской помощи выездной бригадой скорой медицинской помощи, включая специализированную выездную бригаду скорой медицинской помощи (далее соответственно - авиационные работы, воздушные суда).

2. Для выполнения авиационных работ используемое воздушное судно:

а) должно быть произведено на территории Российской Федерации не ранее 1 января 2014 г. и оснащено медицинскими изделиями (оборудованием) в объеме не менее объема, установленного порядком оказания скорой, в том числе скорой специализированной, медицинской помощи;

б) должно поддерживаться в состоянии готовности к выполнению полета в срок, не превышающий 30 минут в теплое время года и 60 минут в холодное время года с момента поступления согласованного (утвержденного) задания на выполнение полета.

3. Субсидии предоставляются в пределах лимитов бюджетных обязательств, доведенных до Министерства здравоохранения Российской Федерации как получателя средств федерального бюджета на предоставление субсидий на цели, указанные в пункте 1 настоящих Правил.

4. Критериями отбора субъекта Российской Федерации для предоставления субсидии являются:

а) невозможность соблюдения без использования воздушных судов сроков оказания медицинской помощи в экстренной форме, установленных в порядках оказания медицинской помощи по соответствующим профилям, заболеваниям или состояниям (группам заболеваний или состояний), в связи с затрудненной транспортной доступностью, а также с климатическими и географическими особенностями субъектов Российской Федерации;

б) документально подтвержденная готовность субъекта Российской Федерации к организации оказания медицинской помощи с использованием воздушных судов в объемах, согласованных Министерством здравоохранения Российской Федерации

(представление в Министерство здравоохранения Российской Федерации заявки высшего исполнительного органа государственной власти субъекта Российской Федерации по форме и в срок, которые устанавливаются Министерством здравоохранения Российской Федерации (далее - заявка).

5. Субсидия предоставляется на основании соглашения о предоставлении субсидии, заключенного между Министерством здравоохранения Российской Федерации и высшим исполнительным органом государственной власти субъекта Российской Федерации, подготовленного (сформированного) с использованием государственной интегрированной информационной системы управления общественными финансами "Электронный бюджет" в соответствии с типовой формой, утвержденной Министерством финансов Российской Федерации (далее - соглашение).

6. Условиями предоставления субсидии являются:

а) наличие правового акта субъекта Российской Федерации, утверждающего перечень мероприятий по оказанию скорой, в том числе скорой специализированной, медицинской помощи гражданам с использованием воздушных судов, при реализации которых возникают расходные обязательства субъекта Российской Федерации, в целях софинансирования которых предоставляется субсидия, в соответствии с требованиями нормативных правовых актов Российской Федерации;

б) наличие в бюджете субъекта Российской Федерации бюджетных ассигнований на финансовое обеспечение расходных обязательств субъекта Российской Федерации, в целях софинансирования которых предоставляется субсидия;

в) заключение соглашения в соответствии с пунктом 10 Правил формирования, предоставления и распределения субсидий из федерального бюджета бюджетам субъектов Российской Федерации, утвержденных постановлением Правительства Российской Федерации от 30 сентября 2014 г. N 999 "О формировании, предоставлении и распределении субсидий из федерального бюджета бюджетам субъектов Российской Федерации" (далее - Правила формирования, предоставления и распределения субсидий).

7. Размер субсидии, предоставляемой бюджету *i*-го субъекта Российской Федерации в очередном финансовом году, определяется:

для субъектов Российской Федерации, входящих в состав Дальневосточного федерального округа ( $S_{i\_FE}$ ), по формуле:

$$S_{i\_FE} = V_{FE} \times \frac{V_i \times P_i}{\sum_{i=1}^m (V_i \times P_i)},$$

где:

$V_{FE} = k_{FE} \times V$ ;

$V_{FE}$  - размер субсидии, предоставляемой бюджетам субъектов Российской Федерации, входящих в состав Дальневосточного федерального округа;

$k_{FE}$  - поправочный коэффициент, применяемый в целях достижения объемов вылетов санитарной авиации, совершаемых в дополнение к вылетам санитарной авиации, финансируемым из бюджетов субъектов Российской Федерации, входящих в состав Дальневосточного федерального округа, обеспечивающий достижение значений основных социально-экономических показателей для субъектов Российской Федерации, входящих в состав Дальневосточного федерального округа, на уровне не ниже среднероссийских значений. В 2021 году  $k_{FE} = 0,3231$ , в 2022 году  $k_{FE} = 0,3247$ , в 2023 году  $k_{FE} = 0,3247$ ;

$V$  - общий объем бюджетных ассигнований, предусмотренных в федеральном бюджете на предоставление субсидий на соответствующий финансовый год;

$V_i$  - размер средств, необходимых бюджету *i*-го субъекта Российской Федерации на соответствующий финансовый год на финансовое обеспечение оказания скорой, в том числе скорой специализированной, медицинской помощи гражданам с использованием воздушного судна в соответствии с заявкой;

$P_i$  - предельный уровень софинансирования расходного обязательства *i*-го субъекта Российской Федерации из федерального бюджета,

определяемый в соответствии с пунктом 13(1.1) Правил формирования, предоставления и распределения субсидий;

$m$  - количество субъектов Российской Федерации, входящих в состав Дальневосточного федерального округа и участвующих в реализации мероприятий по закупке авиационных работ в рамках федерального проекта в году распределения субсидии;

для субъектов Российской Федерации, в отношении которых разрабатываются в соответствии с поручением Председателя Правительства Российской Федерации индивидуальные программы социально-экономического развития ( $S_i\_IDP$ ), по формуле:

$$S_i\_IDP = V_i \times P_i,$$

для субъектов Российской Федерации, не входящих в состав Дальневосточного федерального округа и в число субъектов Российской Федерации, в отношении которых в соответствии с поручением Председателя Правительства Российской Федерации разрабатываются индивидуальные программы социально-экономического развития ( $S_i$ ), по формуле:

$$S_i = (V - V_{FE} - V_{IDP}) \times \frac{V_i \times P_i}{\sum_{i=1}^z (V_i \times P_i)},$$

где:

$$V_{IDP} = \sum_{i=1}^n S_i\_IDP;$$

$V_{IDP}$  - размер субсидии, предоставляемой бюджетам субъектов Российской Федерации, в отношении которых разрабатываются и реализуются индивидуальные программы социально-экономического развития;

$z$  - количество субъектов Российской Федерации - получателей субсидии в году распределения субсидии, не входящих в состав Дальневосточного федерального округа и не относящихся к субъектам Российской Федерации, в отношении которых в соответствии с поручением Председателя Правительства Российской Федерации

разрабатываются индивидуальные программы социально-экономического развития;

n - количество субъектов Российской Федерации, в отношении которых в соответствии с поручением Председателя Правительства Российской Федерации разрабатываются индивидуальные программы социально-экономического развития и которые участвуют в реализации мероприятий по закупке авиационных работ в рамках федерального проекта в году распределения субсидий.

8. Предельный уровень софинансирования расходного обязательства субъекта Российской Федерации из федерального бюджета определяется в соответствии с пунктом 13(1.1) Правил формирования, предоставления и распределения субсидий.

9. Перечисление субсидий осуществляется в установленном порядке на единые счета бюджетов, открытые финансовым органам субъектов Российской Федерации в территориальных органах Федерального казначейства.

10. В случае принятия решения об увеличении объема бюджетных ассигнований из бюджета субъекта Российской Федерации на закупку авиационных работ заключается дополнительное соглашение к соглашению. Результаты, достигнутые за счет увеличения объема бюджетных ассигнований из бюджета субъекта Российской Федерации на закупку авиационных работ, учитываются при оценке эффективности использования субсидии.

11. Оценка эффективности использования субсидии осуществляется Министерством здравоохранения Российской Федерации на основании сравнения установленных в соглашении и фактически достигнутых значений результата использования субсидии - количества вылетов санитарной авиации дополнительно к вылетам, осуществляемым за счет собственных средств бюджета субъекта Российской Федерации. Под таким количеством вылетов понимаются вылеты, совершенные в пределах средств бюджета субъекта Российской Федерации, соответствующих размеру субсидии, и соответствующие требованиям к их выполнению, предусмотренным пунктами 1 и 2 настоящих Правил.



12. Порядок и условия возврата средств из бюджета субъекта Российской Федерации в федеральный бюджет в случае нарушения субъектом Российской Федерации обязательств, предусмотренных соглашением, а также основания для освобождения субъекта Российской Федерации от применения мер финансовой ответственности установлены пунктами 16 - 18 и 20 Правил формирования, предоставления и распределения субсидий.

13. Субсидии, от которых субъект Российской Федерации отказался полностью или частично до заключения соглашения или в период его действия, подлежат дальнейшему перераспределению на цели, указанные в пункте 1 настоящих Правил, в текущем финансовом году между другими субъектами Российской Федерации, выразившими готовность к освоению перераспределенных средств на условиях, установленных настоящими Правилами.

14. Контроль за соблюдением субъектами Российской Федерации условий предоставления субсидий осуществляется Министерством здравоохранения Российской Федерации и уполномоченными органами государственного финансового контроля.

Приложение № 6  
к государственной программе  
Российской Федерации  
"Развитие здравоохранения"

ПРАВИЛА  
ПРЕДОСТАВЛЕНИЯ И РАСПРЕДЕЛЕНИЯ СУБСИДИЙ ИЗ  
ФЕДЕРАЛЬНОГО  
БЮДЖЕТА БЮДЖЕТАМ СУБЪЕКТОВ РОССИЙСКОЙ ФЕДЕРАЦИИ В  
ЦЕЛЯХ  
СОФИНАНСИРОВАНИЯ РАСХОДНЫХ ОБЯЗАТЕЛЬСТВ СУБЪЕКТОВ  
РОССИЙСКОЙ ФЕДЕРАЦИИ ПО ФИНАНСОВОМУ ОБЕСПЕЧЕНИЮ  
ОКАЗАНИЯ  
ГРАЖДНАМ РОССИЙСКОЙ ФЕДЕРАЦИИ ВЫСОКОТЕХНОЛОГИЧНОЙ  
МЕДИЦИНСКОЙ ПОМОЩИ, НЕ ВКЛЮЧЕННОЙ В БАЗОВУЮ  
ПРОГРАММУ  
ОБЯЗАТЕЛЬНОГО МЕДИЦИНСКОГО СТРАХОВАНИЯ

1. Настоящие Правила устанавливают порядок и условия

предоставления и распределения субсидий из федерального бюджета бюджетам субъектов Российской Федерации в целях софинансирования расходных обязательств субъектов Российской Федерации по финансовому обеспечению в соответствии с бюджетным законодательством Российской Федерации оказания гражданам Российской Федерации высокотехнологичной медицинской помощи, не включенной в базовую программу обязательного медицинского страхования, по перечню видов высокотехнологичной медицинской помощи, установленному в рамках программы государственных гарантий бесплатного оказания гражданам медицинской помощи на соответствующий финансовый год и плановый период (далее соответственно - высокотехнологичная медицинская помощь, субсидии).

2. Субсидии предоставляются в пределах лимитов бюджетных обязательств, доведенных в установленном порядке до Министерства здравоохранения Российской Федерации как получателя средств федерального бюджета на предоставление субсидии на цели, установленные пунктом 1 настоящих Правил.

3. Критериями отбора субъекта Российской Федерации для предоставления субсидии являются:

а) наличие медицинских организаций, оказывающих высокотехнологичную медицинскую помощь, включенных в перечень медицинских организаций, оказывающих высокотехнологичную медицинскую помощь за счет средств бюджета субъекта Российской Федерации, утверждаемый уполномоченным исполнительным органом государственной власти субъекта Российской Федерации (далее - медицинские организации);

б) наличие перечня, указанного в подпункте "а" настоящего пункта, и порядка его формирования, а также порядка финансового обеспечения оказания высокотехнологичной медицинской помощи, при осуществлении которой возникают расходные обязательства субъектов Российской Федерации, в целях софинансирования которых предоставляется субсидия, в том числе гражданам Российской Федерации, проживающим на территориях иных субъектов Российской Федерации, если субъект Российской Федерации обязуется оказывать высокотехнологичную медицинскую помощь гражданам Российской Федерации;

Федерации, проживающим на территориях иных субъектов Российской Федерации.

4. Субсидия предоставляется на основании соглашения о предоставлении субсидии, заключенного между Министерством здравоохранения Российской Федерации и высшим исполнительным органом государственной власти субъекта Российской Федерации, подготовленного (сформированного) с использованием государственной интегрированной информационной системы управления общественными финансами "Электронный бюджет" в соответствии с типовой формой, утвержденной Министерством финансов Российской Федерации (далее - соглашение).

5. Условиями предоставления субсидии являются:

а) наличие правового акта субъекта Российской Федерации, утверждающего перечень мероприятий, при реализации которых возникают расходные обязательства субъекта Российской Федерации, в целях софинансирования которых предоставляется субсидия, в соответствии с требованиями нормативных правовых актов Российской Федерации;

б) наличие в бюджете субъекта Российской Федерации бюджетных ассигнований, предусмотренных на финансовое обеспечение расходных обязательств субъекта Российской Федерации, в целях софинансирования которых предоставляется субсидия;

в) заключение соглашения в соответствии с пунктом 10 Правил формирования, предоставления и распределения субсидий из федерального бюджета бюджетам субъектов Российской Федерации, утвержденных постановлением Правительства Российской Федерации от 30 сентября 2014 г. N 999 "О формировании, предоставлении и распределении субсидий из федерального бюджета бюджетам субъектов Российской Федерации" (далее - Правила формирования, предоставления и распределения субсидий).

6. Размер субсидии, предоставляемой бюджету  $i$ -го субъекта Российской Федерации ( $V_i$ ), определяется по формуле:

$$V_i = V \times \frac{E_i \times F_i \times P_i}{\sum_{i=1}^z (E_i \times F_i \times P_i)},$$

где:

V - общий объем бюджетных ассигнований, предусмотренных в федеральном бюджете на предоставление субсидии на соответствующий финансовый год;

$E_i$  - размер планируемых средств в бюджете  $i$ -го субъекта Российской Федерации на оказание высокотехнологической медицинской помощи на соответствующий финансовый год;

$F_i$  - коэффициент, повышающий размер субсидии, предоставляемой  $i$ -му субъекту Российской Федерации для оказания высокотехнологической медицинской помощи гражданам Российской Федерации, проживающим на территориях иных субъектов Российской Федерации;

$P_i$  - предельный уровень софинансирования расходного обязательства субъекта Российской Федерации из федерального бюджета на очередной финансовый год, выраженный в процентах объема указанного расходного обязательства  $i$ -го субъекта Российской Федерации, определяемый в соответствии с пунктом 13 Правил формирования, предоставления и распределения субсидий;

$z$  - количество субъектов Российской Федерации - получателей субсидии.

7. Коэффициент, повышающий размер субсидии, предоставляемой  $i$ -му субъекту Российской Федерации для оказания высокотехнологической медицинской помощи гражданам Российской Федерации, проживающим на территориях иных субъектов Российской Федерации ( $F_i$ ), принимается равным 1,2 в случае, если субъект Российской Федерации соответствует одновременно следующим критериям:

а) плановые объемы высокотехнологической медицинской помощи в отчетном финансовом году в медицинских организациях за счет средств бюджета субъекта Российской Федерации с учетом

предоставляемой субсидии составляют не менее 7 тыс. человек;

б) порядок финансового обеспечения оказания высокотехнологичной медицинской помощи за счет бюджетных ассигнований бюджета субъекта Российской Федерации предусматривает оказание в текущем финансовом году высокотехнологичной медицинской помощи также гражданам Российской Федерации, проживающим на территориях иных субъектов Российской Федерации.

8. В случае если субъект Российской Федерации не соответствует критериям, указанным в пункте 7 настоящих Правил, коэффициент, повышающий размер субсидии, предоставляемой  $i$ -му субъекту Российской Федерации для оказания высокотехнологичной медицинской помощи гражданам Российской Федерации, проживающим на территориях иных субъектов Российской Федерации ( $F_i$ ), принимается равным 1.

9. Объем бюджетных ассигнований бюджета субъекта Российской Федерации на оказание высокотехнологичной медицинской помощи может быть увеличен в одностороннем порядке, что не влечет обязательств Российской Федерации по увеличению размера предоставляемой субсидии.

10. Субсидия перечисляется в установленном порядке на единые счета бюджетов, открытые финансовым органам субъектов Российской Федерации в территориальных органах Федерального казначейства.

11. Уполномоченный высшим исполнительным органом государственной власти субъекта Российской Федерации исполнительный орган государственной власти субъекта Российской Федерации обеспечивает ведение медицинскими организациями учета расходов на оказание высокотехнологичной медицинской помощи, в целях софинансирования которых предоставляется субсидия.

12. Уполномоченный высшим исполнительным органом государственной власти субъекта Российской Федерации исполнительный орган государственной власти субъекта Российской Федерации представляет в Министерство здравоохранения Российской Федерации до 1 августа текущего финансового года информацию о соответствии субъекта Российской Федерации критериям отбора для

предоставления ему субсидии в очередном финансовом году, а также о размере планируемых средств в бюджете субъекта Российской Федерации на оказание высокотехнологичной медицинской помощи.

13. Форма представления информации, указанной в пункте 12 настоящих Правил, утверждается Министерством здравоохранения Российской Федерации.

14. В случае недостижения субъектом Российской Федерации значения результата использования субсидии, предусмотренного соглашением, к нему применяются меры финансовой ответственности, предусмотренные пунктами 16 - 18 и 20 Правил формирования, предоставления и распределения субсидий.

15. Оценка эффективности использования субсидии осуществляется Министерством здравоохранения Российской Федерации на основании сравнения значения результата использования субсидии, установленного соглашением, и фактически достигнутого по итогам отчетного года значения результата использования субсидии. Значением результата использования субсидии является количество пациентов, которым оказана высокотехнологичная медицинская помощь в медицинских организациях за счет средств бюджета субъекта Российской Федерации с учетом предоставляемой субсидии (человек).

16. Министерство здравоохранения Российской Федерации осуществляет мониторинг оказания высокотехнологичной медицинской помощи по формам, утвержденным Министерством.

17. Контроль за соблюдением субъектами Российской Федерации условий предоставления субсидий осуществляется Министерством здравоохранения Российской Федерации и уполномоченными органами государственного финансового контроля.

18. В случае нецелевого использования субсидии субъектом Российской Федерации к нему применяются бюджетные меры принуждения, предусмотренные бюджетным законодательством Российской Федерации.

ПРАВИЛА  
ПРЕДОСТАВЛЕНИЯ И РАСПРЕДЕЛЕНИЯ СУБСИДИЙ ИЗ  
ФЕДЕРАЛЬНОГО  
БЮДЖЕТА БЮДЖЕТАМ СУБЪЕКТОВ РОССИЙСКОЙ ФЕДЕРАЦИИ  
НА ЕДИНОВРЕМЕННЫЕ КОМПЕНСАЦИОННЫЕ ВЫПЛАТЫ  
МЕДИЦИНСКИМ  
РАБОТНИКАМ (ВРАЧАМ, ФЕЛЬДШЕРАМ, А ТАКЖЕ АКУШЕРКАМ  
И МЕДИЦИНСКИМ СЕСТРАМ ФЕЛЬДШЕРСКИХ И ФЕЛЬДШЕРСКО-  
АКУШЕРСКИХ  
ПУНКТОВ), ПРИБЫВШИМ (ПЕРЕЕХАВШИМ) НА РАБОТУ В СЕЛЬСКИЕ  
НАСЕЛЕННЫЕ ПУНКТЫ, ЛИБО РАБОЧИЕ ПОСЕЛКИ, ЛИБО ПОСЕЛКИ  
ГОРОДСКОГО ТИПА, ЛИБО ГОРОДА С НАСЕЛЕНИЕМ  
ДО 50 ТЫС. ЧЕЛОВЕК

1. Настоящие Правила устанавливают цели, условия и порядок предоставления и распределения субсидий из федерального бюджета бюджетам субъектов Российской Федерации в целях софинансирования расходных обязательств субъектов Российской Федерации по осуществлению единовременных компенсационных выплат медицинским работникам (врачам, фельдшерам, а также акушеркам и медицинским сестрам фельдшерских и фельдшерско-акушерских пунктов), прибывшим (переехавшим) на работу в сельские населенные пункты, либо рабочие поселки, либо поселки городского типа, либо города с населением до 50 тыс. человек (далее - субсидии).
2. Субсидии предоставляются в пределах лимитов бюджетных обязательств, доведенных до Министерства здравоохранения Российской Федерации как получателя средств федерального бюджета на предоставление субсидий на цели, указанные в пункте 1 настоящих Правил.
3. Критериями отбора субъекта Российской Федерации для предоставления субсидии являются:
  - а) наличие утвержденного органом исполнительной власти субъекта Российской Федерации в сфере здравоохранения (далее - уполномоченный орган) перечня вакантных должностей медицинских

работников в медицинских организациях и их структурных подразделениях, при замещении которых осуществляются единовременные компенсационные выплаты на очередной финансовый год (программного реестра должностей), разработанного на основании примерного перечня должностей медицинских работников в медицинских организациях и их структурных подразделениях, при замещении которых осуществляются единовременные компенсационные выплаты на очередной финансовый год (программного реестра должностей), утвержденного Министерством здравоохранения Российской Федерации;

б) наличие заявки высшего исполнительного органа государственной власти субъекта Российской Федерации на участие в мероприятии, содержащей сведения о планируемой численности участников мероприятия (врачей, фельдшеров, а также акушерок и медицинских сестер фельдшерских и фельдшерско-акушерских пунктов).

4. Субсидия предоставляется на основании соглашения о предоставлении субсидии, заключенного между Министерством здравоохранения Российской Федерации и высшим исполнительным органом государственной власти субъекта Российской Федерации, подготовленного (сформированного) с использованием государственной интегрированной информационной системы управления общественными финансами "Электронный бюджет" в соответствии с типовой формой, утвержденной Министерством финансов Российской Федерации (далее - соглашение).

5. Условиями предоставления субсидии являются:

а) утвержденный нормативным правовым актом субъекта Российской Федерации порядок предоставления единовременных компенсационных выплат медицинским работникам (врачам, фельдшерам, а также акушеркам и медицинским сестрам фельдшерских и фельдшерско-акушерских пунктов), являющимся гражданами Российской Федерации, не имеющим неисполненных финансовых обязательств по договору о целевом обучении (за исключением медицинских организаций с укомплектованностью штата менее 60 процентов), прибывшим (переехавшим) на работу в сельские населенные пункты, либо рабочие поселки, либо поселки городского типа, либо города с населением до 50 тыс. человек и



заключившим трудовой договор с медицинской организацией, подведомственной органу исполнительной власти субъекта Российской Федерации или органу местного самоуправления, на условиях полного рабочего дня с продолжительностью рабочего времени, установленной в соответствии со статьей 350 Трудового кодекса Российской Федерации, с выполнением трудовой функции на должности, включенной в программный реестр должностей, предусмотренный пунктом 3 настоящих Правил, в размере:

2 млн. рублей для врачей и 1 млн. рублей для фельдшеров, а также акушеров и медицинских сестер фельдшерских и фельдшерско-акушерских пунктов, прибывших (переехавших) на работу в сельские населенные пункты, либо рабочие поселки, либо поселки городского типа, расположенные на территории Дальневосточного федерального округа, в районах Крайнего Севера и приравненных к ним местностях, Арктической зоне Российской Федерации;

1,5 млн. рублей для врачей и 0,75 млн. рублей для фельдшеров, а также акушеров и медицинских сестер фельдшерских и фельдшерско-акушерских пунктов, прибывших (переехавших) на работу в сельские населенные пункты, либо рабочие поселки, либо поселки городского типа, расположенные на удаленных и труднодоступных территориях. Перечень удаленных и труднодоступных территорий утверждается высшим исполнительным органом государственной власти субъекта Российской Федерации;

1 млн. рублей для врачей и 0,5 млн. рублей для фельдшеров, а также акушеров и медицинских сестер фельдшерских и фельдшерско-акушерских пунктов, прибывших (переехавших) на работу в сельские населенные пункты, либо рабочие поселки, либо поселки городского типа (за исключением указанных в абзацах втором и третьем настоящего подпункта), либо города с населением до 50 тыс. человек;

б) наличие в бюджете субъекта Российской Федерации бюджетных ассигнований, предусмотренных на финансовое обеспечение расходных обязательств субъекта Российской Федерации, в целях софинансирования которых предоставляется субсидия;

в) заключение соглашения в соответствии с пунктом 10 Правил формирования, предоставления и распределения субсидий из

федерального бюджета бюджетам субъектов Российской Федерации, утвержденных постановлением Правительства Российской Федерации от 30 сентября 2014 г. N 999 "О формировании, предоставлении и распределении субсидий из федерального бюджета бюджетам субъектов Российской Федерации" (далее - Правила формирования, предоставления и распределения субсидий).

6. Единовременная компенсационная выплата предоставляется уполномоченным органом медицинскому работнику из числа медицинских работников, указанных в пункте 1 настоящих Правил (далее - медицинские работники), однократно по одному из оснований, указанных подпункте "а" пункта 5 настоящих Правил. Уполномоченный орган вправе принимать решение о предоставлении медицинскому работнику единовременной компенсационной выплаты:

а) при наличии у медицинского работника обязательств, связанных с целевым обучением (целевой подготовкой), при условии заключения им трудового договора с медицинской организацией, укомплектованность штата которой составляет менее 60 процентов;

б) при условии продолжения медицинским работником, выполнившим обязательства, связанные с целевым обучением (целевой подготовкой), работы в той же медицинской организации, расположенной в сельском населенном пункте, либо рабочем поселке, либо поселке городского типа, либо городе с населением до 50 тыс. человек.

7. Медицинский работник, заключивший с медицинской организацией договор о предоставлении единовременной компенсационной выплаты (далее - договор), принимает обязательства:

а) исполнять трудовые обязанности в течение 5 лет со дня заключения договора на должности в соответствии с трудовым договором при условии продления договора на период неисполнения трудовой функции в полном объеме (кроме времени отдыха, предусмотренного статьями 106 и 107 Трудового кодекса Российской Федерации);

б) возратить в доход бюджета субъекта Российской Федерации часть единовременной компенсационной выплаты, рассчитанной

пропорционально неотработанному периоду со дня прекращения трудового договора до истечения 5-летнего срока (за исключением случаев прекращения трудового договора по основаниям, предусмотренным пунктом 8 части первой статьи 77 и пунктами 5 - 7 части первой статьи 83 Трудового кодекса Российской Федерации), а также в случае перевода на другую должность или поступления на обучение по дополнительным профессиональным программам;

в) возратить в доход бюджета субъекта Российской Федерации часть единовременной компенсационной выплаты, рассчитанной пропорционально неотработанному периоду со дня прекращения трудового договора, в случае увольнения в связи с призывом на военную службу (в соответствии с пунктом 1 части первой статьи 83 Трудового кодекса Российской Федерации) или продлить срок действия договора на период неисполнения функциональных обязанностей (по выбору медицинского работника).

8. Общий размер субсидии (Собщ) определяется по формуле:

$$S_{общ} = S1i + S2i + S3i,$$

где:

S1i - размер субсидии бюджету i-го субъекта Российской Федерации, принимающего участие в соответствующем финансовом году в реализации мероприятий, предусмотренных пунктом 1 настоящих Правил, в части, касающейся медицинских работников, прибывших (переехавших) на работу в сельские населенные пункты, либо рабочие поселки, либо поселки городского типа (за исключением медицинских работников, указанных в пунктах 10 и 11 настоящих Правил), либо города с населением до 50 тыс. человек;

S2i - размер субсидии бюджету i-го субъекта Российской Федерации, принимающего участие в соответствующем финансовом году в реализации мероприятий, предусмотренных пунктом 1 настоящих Правил, в части, касающейся медицинских работников, прибывших (переехавших) на работу в сельские населенные пункты, либо рабочие поселки, либо поселки городского типа, расположенные на территории Дальневосточного федерального округа, в районах Крайнего Севера и приравненных к ним местностях, Арктической зоне Российской

Федерации;

$S_{3i}$  - размер субсидии бюджету  $i$ -го субъекта Российской Федерации, принимающего участие в соответствующем финансовом году в реализации мероприятий, предусмотренных пунктом 1 настоящих Правил, в части, касающейся медицинских работников, прибывших (переехавших) на работу в сельские населенные пункты, либо рабочие поселки, либо поселки городского типа, расположенные на удаленных и труднодоступных территориях.

9. Размер субсидии бюджету  $i$ -го субъекта Российской Федерации, принимающего участие в соответствующем финансовом году в реализации мероприятий, предусмотренных пунктом 1 настоящих Правил ( $S_{1i}$ ), в части, касающейся медицинских работников, прибывших (переехавших) на работу в сельские населенные пункты, либо рабочие поселки, либо поселки городского типа (за исключением медицинских работников, указанных в пунктах 10 и 11 настоящих Правил), либо городах с населением до 50 тыс. человек, определяется по формуле:

$$S_{1i} = (V_{1\text{плани}} \times 1 + F_{1\text{плани}} \times 0,5) \times L_i,$$

где:

$V_{1\text{плани}}$  - количество врачей, которым планируется предоставить единовременные компенсационные выплаты, в  $i$ -м субъекте Российской Федерации в соответствующем финансовом году;

$1$  - размер единовременной компенсационной выплаты, предоставляемой врачу, равный 1 млн. рублей;

$F_{1\text{плани}}$  - количество фельдшеров, а также акушерок и медицинских сестер фельдшерских и фельдшерско-акушерских пунктов, которым планируется предоставить единовременные компенсационные выплаты, в  $i$ -м субъекте Российской Федерации в соответствующем финансовом году;

$0,5$  - размер единовременной компенсационной выплаты, предоставляемой фельдшеру, а также акушерке и медицинской сестре фельдшерского и фельдшерско-акушерского пунктов, равный 0,5 млн. рублей;

$L_i$  - предельный уровень софинансирования расходного обязательства  $i$ -го субъекта Российской Федерации из федерального бюджета, определяемый в соответствии с пунктом 13 Правил формирования, предоставления и распределения субсидий.

10. Размер субсидии бюджету  $i$ -го субъекта Российской Федерации, принимающего участие в соответствующем финансовом году в реализации мероприятий, предусмотренных пунктом 1 настоящих Правил ( $S_{2i}$ ), в части, касающейся медицинских работников, прибывших (переехавших) на работу в сельские населенные пункты, либо рабочие поселки, либо поселки городского типа, расположенные на территории Дальневосточного федерального округа, в районах Крайнего Севера и приравненных к ним местностях, Арктической зоне Российской Федерации, определяется по формуле:

$$S_{2i} = (V_{2\text{плани}} \times 2 + F_{2\text{плани}} \times 1) \times L_i,$$

где:

$V_{2\text{плани}}$  - количество врачей, которым планируется предоставить единовременные компенсационные выплаты, в  $i$ -м субъекте Российской Федерации в соответствующем финансовом году;

2 - размер единовременной компенсационной выплаты, предоставляемой врачу, равный 2 млн. рублей;

$F_{2\text{плани}}$  - количество фельдшеров, а также акушерок и медицинских сестер фельдшерских и фельдшерско-акушерских пунктов, которым планируется предоставить единовременные компенсационные выплаты, в  $i$ -м субъекте Российской Федерации в соответствующем финансовом году;

1 - размер единовременной компенсационной выплаты, предоставляемой фельдшеру, а также акушерке и медицинской сестре фельдшерского и фельдшерско-акушерского пунктов, равный 1 млн. рублей;

$L_i$  - предельный уровень софинансирования расходного обязательства  $i$ -го субъекта Российской Федерации из федерального бюджета, определяемый в соответствии с пунктом 13 Правил формирования, предоставления и распределения субсидий.

11. Размер субсидии бюджету *i*-го субъекта Российской Федерации, принимающего участие в соответствующем финансовом году в реализации мероприятий, предусмотренных пунктом 1 настоящих Правил ( $S_{3i}$ ), в части, касающейся медицинских работников, прибывших (переехавших) на работу в сельские населенные пункты, либо рабочие поселки, либо поселки городского типа, расположенные на удаленных и труднодоступных территориях, определяется по формуле:

$$S_{3i} = (V_{3\text{плани}} \times 1,5 + F_{3\text{плани}} \times 0,75) \times Li,$$

где:

$V_{3\text{плани}}$  - количество врачей, которым планируется предоставить единовременные компенсационные выплаты, в *i*-м субъекте Российской Федерации в соответствующем финансовом году;

1,5 - размер единовременной компенсационной выплаты, предоставляемой врачу, равный 1,5 млн. рублей;

$F_{3\text{плани}}$  - количество фельдшеров, а также акушерок и медицинских сестер фельдшерских и фельдшерско-акушерских пунктов, которым планируется предоставить единовременные компенсационные выплаты, в *i*-м субъекте Российской Федерации в соответствующем финансовом году;

0,75 - размер единовременной компенсационной выплаты, предоставляемой фельдшеру, а также акушерке и медицинской сестре фельдшерского и фельдшерско-акушерского пунктов, равный 0,75 млн. рублей;

$Li$  - предельный уровень софинансирования расходного обязательства *i*-го субъекта Российской Федерации из федерального бюджета, определяемый в соответствии с пунктом 13 Правил формирования, предоставления и распределения субсидий.

12. Объем бюджетных ассигнований на финансовое обеспечение расходных обязательств субъекта Российской Федерации на осуществление единовременных компенсационных выплат медицинским работникам, в целях софинансирования которых предоставляется субсидия, утверждается законом субъекта Российской Федерации.

Федерации о бюджете субъекта Российской Федерации (определяется сводной бюджетной росписью бюджета субъекта Российской Федерации) исходя из необходимости достижения установленных в соглашении значений результата использования субсидии - доли медицинских работников, которым фактически предоставлены единовременные компенсационные выплаты, в общей численности медицинских работников, которым запланировано предоставить указанные выплаты.

Размер субсидии бюджету субъекта Российской Федерации в финансовом году не может превышать размер средств на исполнение в финансовом году расходных обязательств субъекта Российской Федерации, связанных с реализацией мероприятий, предусмотренных пунктом 1 настоящих Правил, с учетом предельного уровня софинансирования расходного обязательства субъекта Российской Федерации из федерального бюджета, определенного в соответствии с пунктом 13 Правил формирования, предоставления и распределения субсидий.

13. Субсидия перечисляется в установленном порядке на единые счета бюджетов, открытые финансовым органам субъектов Российской Федерации в территориальных органах Федерального казначейства.

14. Результатом использования субсидии является доля медицинских работников, которым фактически предоставлены единовременные компенсационные выплаты, в общей численности медицинских работников, которым запланировано предоставить указанные выплаты (процентов) ( $I_i$ ), рассчитываемая по формуле:

$$I_i = \frac{V_{\text{факт}i} \times F_{\text{факт}i}}{V_{\text{план}i} \times F_{\text{план}i}},$$

где:

$V_{\text{факт}i}$  - количество врачей, которым фактически предоставлены единовременные компенсационные выплаты, в  $i$ -м субъекте Российской Федерации в соответствующем финансовом году;

$F_{\text{факт}i}$  - количество фельдшеров, а также акушерок и медицинских сестер фельдшерских и фельдшерско-акушерских пунктов, которым

фактически предоставлены единовременные компенсационные выплаты, в i-м субъекте Российской Федерации в соответствующем финансовом году;

Вплані - количество врачей, которым планируется предоставить единовременные компенсационные выплаты, в i-м субъекте Российской Федерации в соответствующем финансовом году;

Гплані - количество фельдшеров, а также акушерок и медицинских сестер фельдшерских и фельдшерско-акушерских пунктов, которым планируется предоставить единовременные компенсационные выплаты, в i-м субъекте Российской Федерации в соответствующем финансовом году.

15. Оценка эффективности использования субсидии осуществляется Министерством здравоохранения Российской Федерации на основании сравнения значения результата использования субсидии, установленного в соглашении, и фактически достигнутого по итогам отчетного года значения результата использования субсидии, предусмотренного пунктом 14 настоящих Правил.

16. Порядок и условия возврата средств из бюджета субъекта Российской Федерации в федеральный бюджет в случае нарушения субъектом Российской Федерации обязательств, предусмотренных соглашением, а также основания для освобождения субъекта Российской Федерации от применения мер финансовой ответственности установлены пунктами 16 - 18 и 20 Правил формирования, предоставления и распределения субсидий.

17. Контроль за реализацией субъектами Российской Федерации мероприятий, предусмотренных пунктом 1 настоящих Правил, осуществляется Федеральной службой по надзору в сфере здравоохранения.

18. Контроль за соблюдением субъектами Российской Федерации условий предоставления субсидий осуществляется Министерством здравоохранения Российской Федерации и уполномоченными органами государственного финансового контроля.



ПРАВИЛА  
ПРЕДОСТАВЛЕНИЯ И РАСПРЕДЕЛЕНИЯ СУБСИДИЙ ИЗ  
ФЕДЕРАЛЬНОГО  
БЮДЖЕТА БЮДЖЕТАМ СУБЪЕКТОВ РОССИЙСКОЙ ФЕДЕРАЦИИ В  
ЦЕЛЯХ  
СОФИНАНСИРОВАНИЯ РЕАЛИЗАЦИИ ГОСУДАРСТВЕННЫХ  
ПРОГРАММ  
СУБЪЕКТОВ РОССИЙСКОЙ ФЕДЕРАЦИИ, СОДЕРЖАЩИХ  
МЕРОПРИЯТИЯ  
ПО РАЗВИТИЮ СИСТЕМЫ ПАЛЛИАТИВНОЙ МЕДИЦИНСКОЙ  
ПОМОЩИ

1. Настоящие Правила устанавливают цели, условия и порядок предоставления и распределения субсидий из федерального бюджета бюджетам субъектов Российской Федерации в целях софинансирования расходных обязательств субъектов Российской Федерации, возникающих при реализации государственных программ субъектов Российской Федерации, содержащих мероприятия по развитию системы паллиативной медицинской помощи (далее - субсидии).

2. Субсидии предоставляются в целях софинансирования расходных обязательств субъектов Российской Федерации, возникающих при реализации следующих мероприятий:

- а) обеспечение пациентов, нуждающихся в оказании паллиативной медицинской помощи, лекарственными препаратами, в том числе для обезболивания;
- б) обеспечение медицинских организаций, подведомственных органам исполнительной власти субъектов Российской Федерации, оказывающих паллиативную медицинскую помощь, медицинскими изделиями, в том числе для использования на дому;
- в) обеспечение медицинских организаций, подведомственных органам исполнительной власти субъектов Российской Федерации, оказывающих паллиативную медицинскую помощь, автомобилями в

соответствии со стандартом оснащения отделения выездной патронажной паллиативной медицинской помощи взрослым и легковыми автомобилями в соответствии со стандартом оснащения отделения выездной патронажной паллиативной медицинской помощи детям, предусмотренным положением об организации оказания паллиативной медицинской помощи, утвержденным в порядке, установленном частью 5 статьи 36 Федерального закона "Об основах охраны здоровья граждан в Российской Федерации".

3. Субсидия предоставляется в пределах лимитов бюджетных обязательств, доведенных до Министерства здравоохранения Российской Федерации как получателя средств федерального бюджета на предоставление субсидии на цели, указанные в пункте 2 настоящих Правил.

4. Критериями отбора субъекта Российской Федерации для предоставления субсидии являются:

а) наличие в субъекте Российской Федерации медицинских организаций, подведомственных органу исполнительной власти субъекта Российской Федерации, оказывающих паллиативную медицинскую помощь;

б) наличие в субъекте Российской Федерации лиц, нуждающихся в оказании паллиативной медицинской помощи, и системы их учета;

в) наличие государственной программы субъекта Российской Федерации, включающей мероприятия по развитию паллиативной медицинской помощи и показатели, соответствующие результатам использования субсидии, указанным в пункте 8 настоящих Правил.

5. Субсидия предоставляется на основании соглашения о предоставлении субсидии между Министерством здравоохранения Российской Федерации и высшим исполнительным органом государственной власти субъекта Российской Федерации, подготовленного (сформированного) с использованием государственной интегрированной информационной системы управления общественными финансами "Электронный бюджет" в соответствии с типовой формой, утвержденной Министерством финансов Российской Федерации (далее - соглашение).

6. Условиями предоставления субсидии являются:

а) наличие правового акта субъекта Российской Федерации, утверждающего перечень мероприятий, при реализации которых возникают расходные обязательства субъекта Российской Федерации, в целях софинансирования которых предоставляется субсидия, в соответствии с требованиями нормативных правовых актов Российской Федерации;

б) наличие в бюджете субъекта Российской Федерации бюджетных ассигнований, предусмотренных на финансовое обеспечение расходных обязательств субъекта Российской Федерации, в целях софинансирования которых предоставляется субсидия;

в) заключение соглашения в соответствии с пунктом 10 Правил формирования, предоставления и распределения субсидий из федерального бюджета бюджетам субъектов Российской Федерации, утвержденных постановлением Правительства Российской Федерации от 30 сентября 2014 г. N 999 "О формировании, предоставлении и распределении субсидий из федерального бюджета бюджетам субъектов Российской Федерации" (далее - Правила формирования, предоставления и распределения субсидий).

7. Размер субсидии, предоставляемой бюджету субъекта Российской Федерации ( $T_i$ ), определяется по формуле:

$$T_i = T_{\text{общ}} \times \frac{P_i \times K_i}{\sum_{i=1}^n P_i \times K_i},$$

где:

$T_{\text{общ}}$  - общий объем бюджетных ассигнований, предусмотренных в федеральном бюджете на предоставление субсидии на соответствующий финансовый год;

$P_i$  - численность лиц, нуждающихся в паллиативной медицинской помощи, в  $i$ -м субъекте Российской Федерации в году, предшествующем году выделения субсидии, определяемая Министерством здравоохранения Российской Федерации;

$K_i$  - предельный уровень софинансирования расходного обязательства субъекта Российской Федерации из федерального бюджета по субъектам Российской Федерации, определяемый в соответствии с пунктом 13 Правил формирования, предоставления и распределения субсидий;

$n$  - количество субъектов Российской Федерации - получателей субсидии.

8. Оценка эффективности использования субсидии осуществляется Министерством здравоохранения Российской Федерации на основании сравнения значений результатов использования субсидии, установленных соглашением, и фактически достигнутых по итогам отчетного года значений следующих результатов использования субсидии:

а) обеспеченность паллиативными койками (на 10 тыс. населения);

б) количество посещений, осуществляемых врачами-специалистами и средним медицинским персоналом (любых специальностей) в целях оказания паллиативной медицинской помощи (на 10 тыс. населения);

в) доля посещений, осуществляемых выездными патронажными бригадами для оказания паллиативной медицинской помощи, в общем количестве посещений для оказания паллиативной медицинской помощи в амбулаторных условиях (процентов);

г) полнота выборки наркотических и психотропных лекарственных препаратов субъектами Российской Федерации в рамках заявленных потребностей в соответствии с планом распределения наркотических средств и психотропных веществ, ежегодно утверждаемым Министерством промышленности и торговли Российской Федерации (процентов).

9. Субсидия перечисляется в установленном порядке на единые счета бюджетов, открытые финансовым органам субъектов Российской Федерации в территориальных органах Федерального казначейства.

10. Уполномоченный высшим исполнительным органом государственной власти субъекта Российской Федерации исполнительный орган государственной власти субъекта Российской Федерации

Федерации ежегодно, не позднее 2 апреля года, следующего за отчетным, представляет в Министерство здравоохранения Российской Федерации по форме, утвержденной Министерством, сведения о результатах реализации мероприятий, предусмотренных пунктом 2 настоящих Правил.

11. Порядок и условия возврата средств из бюджета субъекта Российской Федерации в федеральный бюджет в случае нарушения субъектом Российской Федерации обязательств, предусмотренных соглашением, а также основания для освобождения субъекта Российской Федерации от применения мер финансовой ответственности установлены пунктами 16 - 18 и 20 Правил формирования, предоставления и распределения субсидий.

12. Контроль за соблюдением субъектами Российской Федерации условий предоставления субсидий осуществляется Министерством здравоохранения Российской Федерации и уполномоченными органами государственного финансового контроля.

Приложение N 9  
к государственной программе  
Российской Федерации  
"Развитие здравоохранения"

ПРАВИЛА  
ПРЕДОСТАВЛЕНИЯ СУБСИДИЙ БЮДЖЕТАМ СУБЪЕКТОВ  
РОССИЙСКОЙ ФЕДЕРАЦИИ НА РЕАЛИЗАЦИЮ РЕГИОНАЛЬНЫХ  
ПРОЕКТОВ

"СОЗДАНИЕ ЕДИНОГО ЦИФРОВОГО КОНТУРА В ЗДРАВООХРАНЕНИИ  
НА ОСНОВЕ ЕДИНОЙ ГОСУДАРСТВЕННОЙ ИНФОРМАЦИОННОЙ  
СИСТЕМЫ ЗДРАВООХРАНЕНИЯ (ЕГИСЗ)"

1. Настоящие Правила устанавливают цели, условия и порядок предоставления субсидий из федерального бюджета бюджетам субъектов Российской Федерации в целях софинансирования расходных обязательств субъектов Российской Федерации, возникающих при реализации региональных проектов "Создание единого цифрового контура в здравоохранении на основе единой государственной информационной системы здравоохранения (ЕГИСЗ)", обеспечивающих достижение целей, показателей и

результатов федерального проекта "Создание единого цифрового контура в здравоохранении на основе единой государственной информационной системы здравоохранения (ЕГИСЗ)", входящего в состав национального проекта "Здравоохранение", посредством внедрения в медицинских организациях государственной системы здравоохранения субъектов Российской Федерации и муниципальной системы здравоохранения (далее - медицинские организации) медицинских информационных систем, соответствующих требованиям Министерства здравоохранения Российской Федерации, и реализации государственных информационных систем в сфере здравоохранения субъектов Российской Федерации, соответствующих требованиям Министерства здравоохранения Российской Федерации, обеспечивающих информационное взаимодействие с подсистемами единой государственной информационной системы здравоохранения (далее соответственно - региональные проекты, единая система, субсидии).

2. Внедрение медицинских информационных систем, соответствующих требованиям Министерства здравоохранения Российской Федерации, в медицинских организациях и реализация государственных информационных систем в сфере здравоохранения субъектов Российской Федерации, соответствующих требованиям Министерства здравоохранения Российской Федерации, предусматривают осуществление государственных и муниципальных закупок товаров, выполнение работ, оказание услуг по следующим направлениям:

а) закупка серверного, информационно-телекоммуникационного оборудования и иных комплектующих (в том числе в целях увеличения серверных мощностей), предназначенных для оснащения центров обработки данных, обеспечивающих функционирование государственных информационных систем в сфере здравоохранения субъектов Российской Федерации;

б) закупка серверного, информационно-телекоммуникационного оборудования и иных комплектующих (в том числе в целях увеличения серверных мощностей), предназначенных для функционирования медицинских информационных систем медицинских организаций;

в) закупка информационных терминалов, компьютерной техники,

оргтехники, сетевого оборудования, услуг по обследованию, проектированию и монтажу локальных вычислительных сетей, услуг по информационной безопасности, программных и аппаратных средств защиты информации (в том числе криптографической), услуг по подключению к защищенной сети передачи данных субъектов Российской Федерации для создания и функционирования автоматизированных рабочих мест медицинских работников, подключаемых к медицинским информационным системам, взаимодействующим с государственными информационными системами в сфере здравоохранения субъектов Российской Федерации;

г) закупка сертификатов ключей усиленной квалифицированной электронной подписи для врачей;

д) закупка услуг по разработке медицинских информационных систем (программного обеспечения), приобретению неисключительных (исключительных) прав на медицинские информационные системы, развитию, внедрению и модернизации медицинских информационных систем для обеспечения взаимодействия с государственными информационными системами в сфере здравоохранения субъектов Российской Федерации, единой системой, а также для межведомственного электронного взаимодействия в установленном порядке;

е) закупка услуг по разработке государственных информационных систем в сфере здравоохранения субъектов Российской Федерации (программного обеспечения), приобретению неисключительных (исключительных) прав на программное обеспечение государственных информационных систем в сфере здравоохранения субъектов Российской Федерации, развитию, внедрению и модернизации государственных информационных систем в сфере здравоохранения субъектов Российской Федерации.

3. При осуществлении государственных и муниципальных закупок товаров, выполнении работ, оказании услуг, указанных в пункте 2 настоящих Правил, рекомендуется отдавать предпочтение оборудованию отечественных производителей при эквивалентных технологических характеристиках.

4. Субсидии предоставляются в пределах лимитов бюджетных обязательств, доведенных до Министерства здравоохранения Российской Федерации как получателя средств федерального бюджета на предоставление субсидий на цели, указанные в пункте 1 настоящих Правил.

5. Критерием отбора субъекта Российской Федерации для предоставления субсидии является показатель уровня расчетной бюджетной обеспеченности субъекта Российской Федерации менее 2,5 после распределения дотаций на выравнивание бюджетной обеспеченности субъектов Российской Федерации в текущем финансовом году.

6. Субсидия предоставляется на основании соглашения о предоставлении субсидии, заключенного между Министерством здравоохранения Российской Федерации и высшим исполнительным органом государственной власти субъекта Российской Федерации, подготовленного (сформированного) с использованием государственной интегрированной информационной системы управления общественными финансами "Электронный бюджет" в соответствии с типовой формой, утвержденной Министерством финансов Российской Федерации (далее - соглашение).

7. Условиями предоставления субсидии являются:

а) наличие правового акта субъекта Российской Федерации, утверждающего перечень мероприятий, при реализации которых возникают расходные обязательства субъекта Российской Федерации, в целях софинансирования которых предоставляются субсидии, в соответствии с требованиями нормативных правовых актов Российской Федерации;

б) наличие в бюджете субъекта Российской Федерации бюджетных ассигнований на исполнение расходного обязательства субъекта Российской Федерации, софинансирование которого осуществляется из федерального бюджета;

в) заключение соглашения в соответствии с пунктом 10 Правил формирования, предоставления и распределения субсидий из федерального бюджета бюджетам субъектов Российской Федерации,



утвержденных постановлением Правительства Российской Федерации от 30 сентября 2014 г. № 999 "О формировании, предоставлении и распределении субсидий из федерального бюджета бюджетам субъектов Российской Федерации" (далее - Правила формирования, предоставления и распределения субсидий).

8. Уполномоченный высшим исполнительным органом государственной власти субъекта Российской Федерации исполнительный орган государственной власти субъекта Российской Федерации представляет в Министерство здравоохранения Российской Федерации в сроки, установленные соглашением, отчет о расходах бюджета субъекта Российской Федерации, в целях софинансирования которых предоставляется субсидия.

9. Размер субсидии рассчитывается с учетом предельного уровня софинансирования расходных обязательств субъектов Российской Федерации в соответствии с пунктом 13(1.1) Правил формирования, предоставления и распределения субсидий.

10. Размер субсидии, предоставляемой бюджету  $i$ -го субъекта Российской Федерации ( $S_{fi}$ ), определяется по формуле:

$$S_{fi} = S_{\text{общ}} \times \frac{S_{ci} \times K_i}{\sum_{i=1}^n (S_{ci} \times K_i)},$$

где:

$S_{\text{общ}}$  - общий объем бюджетных ассигнований, предусмотренных в федеральном бюджете на предоставление субсидии на соответствующий финансовый год;

$S_{ci}$  - объем финансового обеспечения регионального проекта, включающий размер субсидии из федерального бюджета бюджету  $i$ -го субъекта Российской Федерации, предусмотренный паспортом регионального проекта  $i$ -го субъекта Российской Федерации на соответствующий год;

$K_i$  - предельный уровень софинансирования расходного обязательства  $i$ -го субъекта Российской Федерации из федерального бюджета, определяемый в соответствии с пунктом 13(1.1) Правил

формирования, предоставления и распределения субсидий;

n - количество субъектов Российской Федерации.

11. В соглашении могут устанавливаться различные уровни софинансирования расходных обязательств субъекта Российской Федерации из федерального бюджета по отдельным мероприятиям, указанным в пункте 2 настоящих Правил, с учетом предельного уровня софинансирования, определяемого в соответствии с пунктом 13(1.1) Правил формирования, предоставления и распределения субсидий.

Объем бюджетных ассигнований бюджета субъекта Российской Федерации на финансовое обеспечение расходных обязательств субъекта Российской Федерации по указанным мероприятиям, в целях софинансирования которых предоставляется субсидия, утверждается законом субъекта Российской Федерации о бюджете субъекта Российской Федерации (определяется сводной бюджетной росписью бюджета субъекта Российской Федерации) исходя из необходимости достижения установленных в соглашении значений результатов использования субсидии.

12. Субсидия перечисляется в установленном порядке на единые счета бюджетов, открытые финансовым органам субъектов Российской Федерации в территориальных органах Федерального казначейства.

13. Оценка эффективности использования субсидии определяется достижением значений результата использования субсидии, который соответствует результату федерального проекта "Создание единого цифрового контура в здравоохранении на основе единой государственной информационной системы здравоохранения (ЕГИСЗ)", и предусматривает реализацию региональных проектов и реализацию государственных информационных систем в сфере здравоохранения субъектов Российской Федерации, соответствующих требованиям Министерства здравоохранения Российской Федерации, обеспечивающих взаимодействие с подсистемами единой системы.

14. Результатом использования субсидии является реализация 85 субъектами Российской Федерации мероприятий региональных проектов. Оценка эффективности использования субсидии в отчетном финансовом году осуществляется Министерством здравоохранения

Российской Федерации путем вычисления отношения фактического значения, достигнутого субъектом Российской Федерации в отчетном периоде, к плановому значению по каждому показателю результативности использования субсидии, установленному в соглашении:

а) доля медицинских организаций государственной и муниципальной систем здравоохранения, использующих медицинские информационные системы для организации и оказания медицинской помощи гражданам, обеспечивающих информационное взаимодействие с единой государственной информационной системой здравоохранения в отчетном году, процентов;

б) доля медицинских организаций государственной и муниципальной систем здравоохранения, обеспечивающих преемственность оказания медицинской помощи гражданам путем организации информационного взаимодействия с государственными информационными системами в сфере здравоохранения субъектов Российской Федерации в отчетном году, процентов;

в) доля медицинских организаций государственной и муниципальной систем здравоохранения, обеспечивающих доступ гражданам к электронным медицинским документам в личном кабинете пациента "Мое здоровье" на Едином портале государственных и муниципальных услуг (функций) в отчетном году, процентов;

г) доля медицинских организаций государственной и муниципальной систем здравоохранения субъектов Российской Федерации, обеспечивающих межведомственное электронное взаимодействие с учреждениями медико-социальной экспертизы посредством единой государственной информационной системы здравоохранения, процентов;

д) доля автоматизированных рабочих мест, организованных для медицинских работников в медицинских организациях государственной и муниципальной систем здравоохранения при внедрении и эксплуатации медицинских информационных систем, процентов.

15. Субсидия, от которой субъект Российской Федерации отказался

полностью или частично до заключения соглашения или в период его действия, подлежит дальнейшему перераспределению в текущем году между другими субъектами Российской Федерации, выразившими готовность к освоению перераспределенных средств на цели, указанные в пункте 1 настоящих Правил, и отобранными проектным комитетом по национальному проекту "Здравоохранение".

16. Порядок и условия возврата средств из бюджета субъекта Российской Федерации в федеральный бюджет в случае нарушения субъектом Российской Федерации обязательств, предусмотренных соглашением, а также основания для освобождения субъекта Российской Федерации от применения мер финансовой ответственности установлены пунктами 16 - 18 и 20 Правил формирования, предоставления и распределения субсидий.

17. Контроль за соблюдением субъектами Российской Федерации условий предоставления субсидий осуществляется Министерством здравоохранения Российской Федерации и уполномоченными органами государственного финансового контроля.

Приложение N 10  
к государственной программе  
Российской Федерации  
"Развитие здравоохранения"

## ПРАВИЛА

### ПРЕДОСТАВЛЕНИЯ И РАСПРЕДЕЛЕНИЯ СУБСИДИЙ НА ОБЕСПЕЧЕНИЕ ПРОФИЛАКТИКИ РАЗВИТИЯ СЕРДЕЧНО-СОСУДИСТЫХ ЗАБОЛЕВАНИЙ

### И СЕРДЕЧНО-СОСУДИСТЫХ ОСЛОЖНЕНИЙ У ПАЦИЕНТОВ ВЫСОКОГО РИСКА, НАХОДЯЩИХСЯ НА ДИСПАНСЕРНОМ НАБЛЮДЕНИИ, БЮДЖЕТАМ

### СУБЪЕКТОВ РОССИЙСКОЙ ФЕДЕРАЦИИ НА 2021 ГОД И НА ПЛАНОВЫЙ ПЕРИОД 2022 И 2023 ГОДОВ

1. Настоящие Правила устанавливают цели, условия и порядок предоставления и распределения субсидий из федерального бюджета бюджетам субъектов Российской Федерации в целях софинансирования расходных обязательств субъектов Российской Федерации.

Федерации, возникающих при реализации региональных проектов по обеспечению лиц, перенесших острое нарушение мозгового кровообращения, инфаркт миокарда и другие острые сердечно-сосудистые заболевания, лекарственными препаратами в амбулаторных условиях, обеспечивающих достижение целей, показателей и результатов федерального проекта "Борьба с сердечно-сосудистыми заболеваниями" национального проекта "Здравоохранение" (далее - субсидии).

2. Субсидии предоставляются в целях софинансирования расходных обязательств субъектов Российской Федерации, возникающих при обеспечении в течение одного года в амбулаторных условиях лекарственными препаратами в соответствии с перечнем, утвержденным Министерством здравоохранения Российской Федерации, лиц, которые перенесли острое нарушение мозгового кровообращения, инфаркт миокарда, а также которым выполнены аортокоронарное шунтирование, ангиопластика коронарных артерий со стентированием и катетерная абляция по поводу сердечно-сосудистых заболеваний, за исключением лиц, указанных в пункте 3 настоящих Правил.

3. Субсидии не предоставляются в целях софинансирования расходных обязательств субъектов Российской Федерации, возникающих при обеспечении в течение одного года в амбулаторных условиях лекарственными препаратами в соответствии с перечнем, утвержденным Министерством здравоохранения Российской Федерации, лиц, которые перенесли острое нарушение мозгового кровообращения, инфаркт миокарда, а также которым выполнены аортокоронарное шунтирование, ангиопластика коронарных артерий со стентированием и катетерная абляция по поводу сердечно-сосудистых заболеваний, имеющих право на получение социальной услуги в виде обеспечения лекарственными препаратами для медицинского применения в соответствии с Федеральным законом "О государственной социальной помощи".

4. Субсидия предоставляется в пределах лимитов бюджетных обязательств, доведенных до Министерства здравоохранения Российской Федерации как получателя средств федерального бюджета на цели, указанные в пункте 2 настоящих Правил.

5. Критериями отбора субъекта Российской Федерации для предоставления субсидии являются:

а) наличие подведомственных органам исполнительной власти субъектов Российской Федерации медицинских организаций, оказывающих медицинскую помощь лицам, указанным в пункте 2 настоящих Правил, в амбулаторных условиях;

б) наличие лиц, указанных в пункте 2 настоящих Правил;

в) ведение регионального сегмента Федерального регистра лиц, имеющих право на получение государственной социальной помощи.

6. Субсидия предоставляется на основании соглашения о предоставлении субсидии, заключенного между Министерством здравоохранения Российской Федерации и высшим исполнительным органом государственной власти субъекта Российской Федерации, подготовленного (сформированного) с использованием государственной интегрированной информационной системы управления общественными финансами "Электронный бюджет" в соответствии с типовой формой, утвержденной Министерством финансов Российской Федерации (далее - соглашение).

7. Условиями предоставления субсидии являются:

а) наличие правового акта субъекта Российской Федерации, утверждающего перечень мероприятий, в целях софинансирования которых предоставляется субсидия, в соответствии с требованиями нормативных правовых актов Российской Федерации;

б) наличие в бюджете субъекта Российской Федерации бюджетных ассигнований, предусмотренных на финансовое обеспечение расходных обязательств субъекта Российской Федерации, в целях софинансирования которых предоставляется субсидия;

в) заключение соглашения в соответствии с пунктом 10 Правил формирования, предоставления и распределения субсидий из федерального бюджета бюджетам субъектов Российской Федерации, утвержденных постановлением Правительства Российской Федерации от 30 сентября 2014 г. N 999 "О формировании, предоставлении и распределении субсидий из федерального бюджета бюджетам

субъектов Российской Федерации" (далее - Правила формирования, предоставления и распределения субсидий).

8. Размер предоставляемой бюджету  $i$ -го субъекта Российской Федерации субсидии ( $S_i$ ) определяется по формуле:

$$S_i = L \times \frac{P_i \times (0,6 \times M_i + 0,4 \times N_i)}{\sum_{i=1}^n P_i \times (0,6 \times M_i + 0,4 \times N_i)},$$

где:

$L$  - общий объем бюджетных ассигнований, предусмотренных Министерству здравоохранения Российской Федерации на предоставление субсидий на соответствующий финансовый год;

$P_i$  - предельный уровень софинансирования расходного обязательства субъекта Российской Федерации из федерального бюджета на очередной финансовый год, выраженный в процентах объема указанного расходного обязательства  $i$ -го субъекта Российской Федерации;

0,6 - коэффициент стоимости лекарственного обеспечения лиц, перенесших острый инфаркт миокарда;

$M_i$  - количество инфарктов, впервые зарегистрированных у пациентов в отчетном году, в  $i$ -м субъекте Российской Федерации в соответствии с формой федерального статистического наблюдения N 12 "Сведения о числе заболеваний, зарегистрированных у пациентов, проживающих в районе обслуживания медицинской организации";

0,4 - коэффициент стоимости лекарственного обеспечения лиц, перенесших острое нарушение мозгового кровообращения;

$N_i$  - количество инсультов, впервые зарегистрированных у пациентов в отчетном году, в  $i$ -м субъекте Российской Федерации в соответствии с формой федерального статистического наблюдения N 12 "Сведения о числе заболеваний, зарегистрированных у пациентов, проживающих в районе обслуживания медицинской организации";

$n$  - количество субъектов Российской Федерации - получателей субсидии.

9. Предельный уровень софинансирования расходного обязательства субъекта Российской Федерации из федерального бюджета определяется в соответствии с пунктом 13(1.1) Правил формирования, предоставления и распределения субсидий.

Объем бюджетных ассигнований бюджета субъекта Российской Федерации на финансовое обеспечение расходных обязательств субъекта Российской Федерации, в целях софинансирования которых предоставляется субсидия, может быть увеличен в одностороннем порядке субъектом Российской Федерации, что не влечет за собой обязательств Российской Федерации по увеличению размера субсидии.

10. Объем бюджетных ассигнований бюджета субъекта Российской Федерации на финансовое обеспечение расходных обязательств субъекта Российской Федерации, в целях софинансирования которых предоставляется субсидия, утверждается законом субъекта Российской Федерации о бюджете субъекта Российской Федерации (определяется сводной бюджетной росписью бюджета субъекта Российской Федерации) исходя из необходимости достижения установленных соглашением значений результатов использования субсидии.

11. Субсидия перечисляется в установленном порядке на единые счета бюджетов, открытые финансовым органам субъектов Российской Федерации в территориальных органах Федерального казначейства.

12. Оценка эффективности использования субсидии осуществляется Министерством здравоохранения Российской Федерации путем сравнения установленных соглашением значений результатов использования субсидии, соответствующих результатам федерального проекта "Борьба с сердечно-сосудистыми заболеваниями" национального проекта "Здравоохранение", и фактически достигнутых по итогам отчетного года значений следующих результатов использования субсидии:

а) доля лиц, указанных в пункте 2 настоящих Правил, находящихся под диспансерным наблюдением, в общем числе таких лиц (процентов);

б) доля лиц, обеспеченных лекарственными препаратами в амбулаторных условиях, в общем числе лиц, указанных в пункте 2



настоящих Правил, находящихся под диспансерным наблюдением (процентов).

13. Порядок и условия возврата средств из бюджета субъекта Российской Федерации в федеральный бюджет в случае нарушения субъектом Российской Федерации обязательств, предусмотренных соглашением, а также основания для освобождения субъекта Российской Федерации от применения мер финансовой ответственности установлены пунктами 16 - 18 и 20 Правил формирования, предоставления и распределения субсидий.

14. В целях перераспределения между субъектами Российской Федерации средств, высвободившихся в случае отказа субъекта Российской Федерации от получения субсидии, перераспределенная (дополнительная) сумма для  $i$ -го субъекта Российской Федерации (С<sub>ипер</sub>) определяется по формуле:

$$C_{\text{ипер}} = C_{\text{выс}} \times \frac{C_{\text{заяв}}}{\sum C_{\text{заяв}}},$$

где:

С<sub>выс</sub> - общий объем высвободившихся бюджетных ассигнований;

С<sub>заяв</sub> - объем дополнительной потребности в субсидии, заявленной  $i$ -м субъектом Российской Федерации.

15. Перераспределенная сумма для  $i$ -го субъекта Российской Федерации не должна превышать запрашиваемый этим субъектом Российской Федерации объем дополнительной потребности в субсидии.

16. Контроль за соблюдением субъектами Российской Федерации условий предоставления субсидий осуществляется Министерством здравоохранения Российской Федерации и уполномоченными органами государственного финансового контроля.

ПРАВИЛА  
ПРЕДОСТАВЛЕНИЯ И РАСПРЕДЕЛЕНИЯ СУБСИДИЙ  
ИЗ ФЕДЕРАЛЬНОГО БЮДЖЕТА БЮДЖЕТАМ СУБЪЕКТОВ  
РОССИЙСКОЙ  
ФЕДЕРАЦИИ ДЛЯ СОФИНАНСИРОВАНИЯ РАСХОДНЫХ  
ОБЯЗАТЕЛЬСТВ  
СУБЪЕКТОВ РОССИЙСКОЙ ФЕДЕРАЦИИ, ВОЗНИКАЮЩИХ ПРИ  
РЕАЛИЗАЦИИ  
РЕГИОНАЛЬНЫХ ПРОЕКТОВ, ПРЕДУСМАТРИВАЮЩИХ  
ФОРМИРОВАНИЕ  
ПРИВЕРЖЕННОСТИ ЗДОРОВОМУ ОБРАЗУ ЖИЗНИ И  
ОБЕСПЕЧИВАЮЩИХ  
ДОСТИЖЕНИЕ ЦЕЛЕЙ, ПОКАЗАТЕЛЕЙ И РЕЗУЛЬТАТОВ  
ФЕДЕРАЛЬНОГО  
ПРОЕКТА "ФОРМИРОВАНИЕ СИСТЕМЫ МОТИВАЦИИ ГРАЖДАН К  
ЗДОРОВОМУ  
ОБРАЗУ ЖИЗНИ, ВКЛЮЧАЯ ЗДОРОВОЕ ПИТАНИЕ И ОТКАЗ ОТ  
ВРЕДНЫХ  
ПРИВЫЧЕК", НА 2021 ГОД И НА ПЛАНОВЫЙ ПЕРИОД  
2022 И 2023 ГОДОВ

1. Настоящие Правила устанавливают цели, условия и порядок предоставления и распределения субсидий из федерального бюджета бюджетам субъектов Российской Федерации для софинансирования расходных обязательств субъектов Российской Федерации, возникающих при реализации региональных проектов, предусматривающих формирование приверженности здоровому образу жизни и обеспечивающих достижение целей, показателей и результатов федерального проекта "Формирование системы мотивации граждан к здоровому образу жизни, включая здоровое питание и отказ от вредных привычек", в целях привлечения социально ориентированных некоммерческих организаций и волонтерских движений, реализующих мероприятия по формированию приверженности здоровому образу жизни у граждан, включая мероприятия, направленные на снижение уровня потребления алкоголя и табака, профилактику репродуктивного здоровья (далее - субсидии).

2. Субсидия предоставляется в пределах лимитов бюджетных обязательств, доведенных до Министерства здравоохранения Российской Федерации как получателя средств федерального бюджета на предоставление субсидии на цели, указанные в пункте 1 настоящих Правил.

3. Критериями отбора субъекта Российской Федерации для предоставления субсидии являются:

а) наличие в субъекте Российской Федерации социально ориентированных некоммерческих организаций и волонтерских движений, реализующих мероприятия по формированию приверженности здоровому образу жизни у граждан;

б) показатель уровня заболеваемости наркологическими расстройствами (психическими и поведенческими расстройствами, связанными с употреблением психоактивных веществ), значение которого выше среднероссийского;

в) показатель "Доля граждан, ведущих здоровый образ жизни", значение которого составляет менее 6,5 процента.

4. Субсидия предоставляется на основании соглашения о предоставлении субсидии, заключенного между Министерством здравоохранения Российской Федерации и высшим исполнительным органом государственной власти субъекта Российской Федерации, подготовленного (сформированного) с использованием государственной интегрированной информационной системы управления общественными финансами "Электронный бюджет" в соответствии с типовой формой, утвержденной Министерством финансов Российской Федерации (далее - соглашение).

5. Условиями предоставления субсидии являются:

а) наличие правового акта субъекта Российской Федерации, утверждающего перечень мероприятий, при реализации которых возникают расходные обязательства субъекта Российской Федерации, в целях софинансирования которых предоставляется субсидия;

б) наличие в бюджете субъекта Российской Федерации бюджетных ассигнований, предусмотренных на финансовое обеспечение

расходных обязательств субъекта Российской Федерации, в целях софинансирования которых предоставляется субсидия;

в) заключение соглашения в соответствии с пунктом 10 Правил формирования, предоставления и распределения субсидий из федерального бюджета бюджетам субъектов Российской Федерации, утвержденных постановлением Правительства Российской Федерации от 30 сентября 2014 г. N 999 "О формировании, предоставлении и распределении субсидий из федерального бюджета бюджетам субъектов Российской Федерации" (далее - Правила формирования, предоставления и распределения субсидий).

6. Размер субсидии, предоставляемой бюджету  $i$ -го субъекта Российской Федерации ( $S_i$ ), рассчитывается по формуле:

$$S_i = S \times \frac{K_i \times Y_{\text{нп}i}}{\sum_{i=1}^n K_i \times Y_{\text{нп}i}},$$

где:

$S$  - общий объем бюджетных ассигнований, предусмотренных в федеральном бюджете на предоставление субсидии на соответствующий финансовый год;

$K_i$  - корректирующий коэффициент для  $i$ -го субъекта Российской Федерации;

$Y_{\text{нп}i}$  - предельный уровень софинансирования расходного обязательства  $i$ -го субъекта Российской Федерации из федерального бюджета, определяемый в соответствии с пунктом 13(1.1) Правил формирования, предоставления и распределения субсидий;

$n$  - количество субъектов Российской Федерации - получателей субсидии.

7. Корректирующий коэффициент для  $i$ -го субъекта Российской Федерации ( $K_i$ ) рассчитывается по формуле:

$$K_i = \frac{N_i}{N_{\text{ис}}},$$

где:

$N_i$  - численность населения в  $i$ -м субъекте Российской Федерации, человек;

$N_{пс}$  - общая численность населения в субъектах Российской Федерации - получателях субсидии, человек.

8. Объем бюджетных ассигнований бюджета субъекта Российской Федерации на финансовое обеспечение расходного обязательства субъекта Российской Федерации, в целях софинансирования которого предоставляется субсидия, утверждается законом субъекта Российской Федерации о бюджете субъекта Российской Федерации на соответствующий финансовый год и плановый период (определяется сводной бюджетной росписью бюджета субъекта Российской Федерации) исходя из необходимости достижения установленных соглашением значений результатов использования субсидии.

9. Перечисление субсидии осуществляется в установленном порядке на единые счета бюджетов, открытые финансовым органам субъектов Российской Федерации в территориальных органах Федерального казначейства.

10. Для оценки эффективности использования субсидии применяются следующие показатели результатов использования субсидии:

а) розничные продажи сигарет и папирос на душу населения (тыс. штук);

б) розничные продажи алкогольной продукции на душу населения (литров этанола);

в) доля граждан, ведущих здоровый образ жизни (процентов).

11. Оценка эффективности использования субсидии осуществляется Министерством здравоохранения Российской Федерации на основании сравнения значений результатов использования субсидии, установленных в соглашении, и фактически достигнутых по итогам отчетного года значений результатов использования субсидии, предусмотренных пунктом 10 настоящих Правил.

12. Порядок и условия возврата средств из бюджета субъекта

Российской Федерации в федеральный бюджет в случае нарушения субъектом Российской Федерации обязательств, предусмотренных соглашением, а также основание для освобождения субъекта Российской Федерации от применения мер финансовой ответственности установлены пунктами 16 - 18 и 20 Правил формирования, предоставления и распределения субсидий.

13. В случае нарушения субъектом Российской Федерации целей, установленных при предоставлении субсидии, к нему применяются бюджетные меры принуждения, предусмотренные бюджетным законодательством Российской Федерации.

14. Контроль за соблюдением субъектами Российской Федерации условий предоставления субсидий осуществляется Министерством здравоохранения Российской Федерации и уполномоченными органами государственного финансового контроля.

Приложение N 12  
к государственной программе  
Российской Федерации  
"Развитие здравоохранения"

**ПРАВИЛА  
ПРЕДОСТАВЛЕНИЯ И РАСПРЕДЕЛЕНИЯ СУБСИДИЙ ИЗ  
ФЕДЕРАЛЬНОГО  
БЮДЖЕТА БЮДЖЕТАМ СУБЪЕКТОВ РОССИЙСКОЙ ФЕДЕРАЦИИ  
ДЛЯ СОФИНАНСИРОВАНИЯ РАСХОДНЫХ ОБЯЗАТЕЛЬСТВ СУБЪЕКТОВ  
РОССИЙСКОЙ ФЕДЕРАЦИИ, ВОЗНИКАЮЩИХ ПРИ РЕАЛИЗАЦИИ  
МЕРОПРИЯТИЙ РЕГИОНАЛЬНЫХ ПРОГРАММ МОДЕРНИЗАЦИИ  
ПЕРВИЧНОГО  
ЗВЕНА ЗДРАВООХРАНЕНИЯ И ОБЕСПЕЧИВАЮЩИХ ДОСТИЖЕНИЕ  
ЦЕЛЕЙ,  
ПОКАЗАТЕЛЕЙ И РЕЗУЛЬТАТОВ ГОСУДАРСТВЕННОЙ ПРОГРАММЫ  
РОССИЙСКОЙ ФЕДЕРАЦИИ "РАЗВИТИЕ ЗДРАВООХРАНЕНИЯ"**

1. Настоящие Правила устанавливают цели, порядок и условия предоставления и распределения субсидий из федерального бюджета бюджетам субъектов Российской Федерации для софинансирования расходных обязательств субъектов Российской Федерации, возникающих при реализации региональных программ модернизации

первичного звена здравоохранения (далее - региональные программы модернизации) и обеспечивающих достижение целей, показателей и результатов государственной программы Российской Федерации "Развитие здравоохранения" (далее - субсидии), в том числе для предоставления соответствующих субсидий из бюджетов субъектов Российской Федерации местным бюджетам на софинансирование расходных обязательств муниципальных образований, возникающих при реализации региональных программ модернизации.

2. Понятие "медицинские организации" в настоящих Правилах означает следующее:

а) медицинские организации и их обособленные структурные подразделения, на базе которых оказывается первичная медико-санитарная помощь;

б) центральные районные и районные больницы, расположенные в сельской местности, поселках городского типа, а также в малых городах с численностью населения до 50 тыс. человек.

3. Субсидии предоставляются в установленном порядке бюджетам субъектов Российской Федерации в целях софинансирования расходных обязательств субъектов Российской Федерации, возникающих при реализации региональных программ модернизации и связанных:

а) со строительством (с реконструкцией) объектов капитального строительства медицинских организаций;

б) с капитальным ремонтом объектов недвижимого имущества медицинских организаций;

в) с оснащением и переоснащением медицинских организаций оборудованием по перечню, утвержденному Министерством здравоохранения Российской Федерации в соответствии со стандартами оснащения медицинских организаций (их структурных подразделений), предусмотренными положениями об организации оказания медицинской помощи по видам медицинской помощи, порядками оказания медицинской помощи либо правилами проведения лабораторных, инструментальных, патологоанатомических и иных видов диагностических исследований,

утвержденных Министерством здравоохранения Российской Федерации, с учетом того, что при эквивалентных технологических характеристиках медицинских изделий предпочтение рекомендуется отдавать медицинским изделиям российских производителей;

г) с оснащением и переоснащением автомобильным транспортом (за исключением автомобилей скорой медицинской помощи) для доставки пациентов в медицинские организации, доставки медицинских работников до места жительства пациентов, а также для перевозки биологических материалов для исследований и доставки лекарственных препаратов до жителей отдаленных районов, с учетом того, что при эквивалентных технологических характеристиках автомобильного транспорта предпочтение рекомендуется отдавать российским производителям колесных транспортных средств;

д) с приобретением объектов недвижимого имущества, с даты ввода в эксплуатацию которых прошло не более 5 лет, и некапитальных строений, с даты завершения строительства которых прошло не более 5 лет, а также земельных участков, на которых они находятся, для размещения медицинских организаций;

е) с приобретением и монтажом быстровозводимых модульных конструкций врачебных амбулаторий, центров (отделений) общей врачебной практики (семейной медицины), фельдшерско-акушерских пунктов, фельдшерских здравпунктов;

ж) со строительством (в том числе с использованием быстровозводимых модульных конструкций) некапитальных строений медицинских организаций.

4. Субсидии предоставляются в пределах лимитов бюджетных обязательств, доведенных до Министерства здравоохранения Российской Федерации как получателя средств федерального бюджета на предоставление субсидии на цели, указанные в пункте 3 настоящих Правил.

5. Критерием отбора субъектов Российской Федерации для предоставления субсидии является наличие в субъекте Российской Федерации утвержденной региональной программы модернизации.

6. Условиями предоставления субсидий являются:



а) наличие правовых актов субъекта Российской Федерации, утверждающих перечень мероприятий, в целях софинансирования которых предоставляются субсидии, в соответствии с требованиями нормативных правовых актов Российской Федерации;

б) наличие в бюджете субъекта Российской Федерации бюджетных ассигнований на исполнение расходных обязательств субъекта Российской Федерации, в целях софинансирования которых предоставляются субсидии;

в) заключение соглашения о предоставлении субсидии в соответствии с пунктом 10 Правил формирования, предоставления и распределения субсидий из федерального бюджета бюджетам субъектов Российской Федерации, утвержденных постановлением Правительства Российской Федерации от 30 сентября 2014 г. N 999 "О формировании, предоставлении и распределении субсидий из федерального бюджета бюджетам субъектов Российской Федерации" (далее соответственно - Правила предоставления и распределения субсидий, соглашение).

7. Субсидии предоставляются на основании соглашения, заключенного между Министерством здравоохранения Российской Федерации и высшим исполнительным органом государственной власти субъекта Российской Федерации, подготовленного (сформированного) с использованием государственной интегрированной информационной системы управления общественными финансами "Электронный бюджет" в соответствии с типовой формой, утвержденной Министерством финансов Российской Федерации.

Соглашение может устанавливать различные уровни софинансирования расходного обязательства субъекта Российской Федерации из федерального бюджета по отдельным объектам капитального строительства.

8. В случае утверждения территориальной программы государственных гарантий бесплатного оказания гражданам медицинской помощи с дефицитом финансового обеспечения на очередной финансовый год и плановый период за счет бюджетных ассигнований бюджета субъекта Российской Федерации высшие исполнительные органы государственной власти субъектов Российской Федерации при заключении соглашений представляют ежегодный

график ликвидации дефицита финансового обеспечения такой программы.

9. В соответствии с подпунктом "а" пункта 3 настоящих Правил органы исполнительной власти субъектов Российской Федерации обязаны применять экономически эффективную проектную документацию повторного использования.

10. Размер предоставляемой бюджету  $i$ -го субъекта Российской Федерации субсидии ( $S_i$ ) в  $n$ -м финансовом году определяется по формуле:

$$S_i = \left( N_i \times \frac{S_n}{N} \times \text{ИБР}_i \times \frac{D_i}{D_{\text{срРФ}}} \times \left( \frac{\frac{G_i}{G_{\text{срРФ}}} - 1}{2} + 1 \right) \right) \times \text{KB}_n \times L_i,$$

где:

$N_i$  - количество застрахованных лиц в  $i$ -м субъекте Российской Федерации на 1 января 2020 г., за исключением количества застрахованных лиц, прикрепленных к медицинским организациям Федерального медико-биологического агентства, расположенным в закрытых административно-территориальных образованиях и на отдельных территориях, в которых медицинские организации Федерального медико-биологического агентства являются единственными медицинскими организациями государственной системы здравоохранения, а также иностранных граждан и лиц без гражданства, временно проживающих на территории Российской Федерации, застрахованных по обязательному медицинскому страхованию;

$S_n$  - общий объем межбюджетных трансфертов, предусмотренных в федеральном бюджете на реализацию региональных программ модернизации в  $n$ -м финансовом году;

$N$  - количество застрахованных лиц в субъектах Российской Федерации, утвердивших региональные программы модернизации, на 1 января 2020 г., за исключением количества застрахованных лиц,

прикрепленных к медицинским организациям Федерального медико-биологического агентства, расположенным в закрытых административно-территориальных образованиях и на отдельных территориях, в которых медицинские организации Федерального медико-биологического агентства являются единственными медицинскими организациями государственной системы здравоохранения, а также иностранных граждан и лиц без гражданства, временно проживающих на территории Российской Федерации, застрахованных по обязательному медицинскому страхованию;

ИБРi - индекс бюджетных расходов субъекта Российской Федерации, используемый для распределения дотаций на выравнивание бюджетной обеспеченности субъектов Российской Федерации, с ограничением диапазона значений индекса от 1 до 4,5;

Di - степень износа основных фондов некоммерческих организаций сектора государственного управления, основными видами деятельности которых в соответствии с Общероссийским классификатором видов экономической деятельности (ОК 029-2014 (КДЕС Ред. 2) являются деятельность больничных организаций, общая врачебная практика и специальная врачебная практика, по i-му субъекту Российской Федерации на конец 2019 года, по данным Федеральной службы государственной статистики (процентов);

ДсрРФ - средняя степень износа основных фондов коммерческих, за исключением субъектов малого предпринимательства, и некоммерческих организаций, осуществляющих деятельность в сфере здравоохранения, по Российской Федерации на конец 2019 года, по данным Федеральной службы государственной статистики (процентов);

Gi - показатель смертности по i-му субъекту Российской Федерации на конец 2019 года, по данным Федеральной службы государственной статистики (промилле);

ГсрРФ - средний показатель смертности по Российской Федерации на конец 2019 года, по данным Федеральной службы государственной статистики (промилле);

КВп - поправочный коэффициент, отражающий общий уровень

финансового обеспечения из федерального бюджета региональных программ модернизации, предусмотренный на реализацию мероприятий программы в n-м финансовом году;

$L_i$  - предельный уровень софинансирования расходного обязательства i-го субъекта Российской Федерации из федерального бюджета на очередной финансовый год в соответствии с пунктом 13(1.1) Правил предоставления и распределения субсидий.

11. Поправочный коэффициент, отражающий общий уровень финансового обеспечения из федерального бюджета региональных программ модернизации, предусмотренный на реализацию мероприятий программы в n-м финансовом году (КВ<sub>n</sub>), рассчитывается по формуле:

$$КВ_n = \frac{S_n}{\sum_{i=1}^i \left[ N_i \times \frac{S_n}{N} \times ИБР_i \times \frac{D_i}{D_{срРФ}} \times \left( \frac{\frac{G_i}{2} - 1}{G_{срРФ} + 1} \right) \right]}$$

12. Сумма субсидий, предоставляемых бюджету i-го субъекта Российской Федерации, нарастающим итогом не может превышать объем заявленной потребности в финансовом обеспечении реализации региональной программы модернизации за счет средств федерального бюджета соответствующего субъекта Российской Федерации. В случае образования нераспределенного остатка субсидии либо отказа субъекта Российской Федерации от получения субсидии полностью либо частично в течение срока действия региональных программ модернизации распределение средств между субъектами Российской Федерации, имеющими дополнительную потребность в средствах Российской Федерации на реализацию региональных программ модернизации, рассчитывается по формулам, указанным в пунктах 10 и 11 настоящих Правил.

Сумма субсидий, предоставляемых бюджету i-го субъекта Российской Федерации в 2021 году, рассчитанная по формулам, указанным в пунктах 10 и 11 настоящих Правил, уменьшается на сумму,

эквивалентную стоимости единиц автомобильного транспорта, переданных субъекту Российской Федерации Министерством промышленности и торговли Российской Федерации в соответствии с отдельными решениями Правительства Российской Федерации.

13. Субсидия перечисляется в установленном порядке на единые счета бюджетов, открытые финансовым органам субъектов Российской Федерации в территориальных органах Федерального казначейства.

14. Оценка эффективности использования субсидий осуществляется Министерством здравоохранения Российской Федерации путем сравнения установленных соглашением плановых значений и фактически достигнутых значений следующих результатов использования субсидии:

а) количество введенных в эксплуатацию объектов капитального строительства (реконструкции) медицинских организаций, получивших лицензию на осуществление медицинской деятельности;

б) количество объектов недвижимого имущества, в которых осуществлен капитальный ремонт;

в) количество единиц приобретенного медицинского оборудования, которым оснащены (дооснащены) медицинские организации;

г) количество единиц приобретенного автомобильного транспорта (за исключением автомобилей скорой медицинской помощи);

д) количество приобретенных объектов недвижимого имущества, некапитальных строений для размещения медицинских организаций, получивших лицензию на осуществление медицинской деятельности;

е) количество приобретенных быстровозводимых модульных конструкций врачебных амбулаторий, центров (отделений) общей врачебной практики (семейной медицины), фельдшерско-акушерских пунктов, фельдшерских здравпунктов медицинских организаций, получивших лицензию на осуществление медицинской деятельности;

ж) количество построенных некапитальных строений медицинских организаций, получивших лицензию на осуществление медицинской деятельности.

15. Использование субсидии субъектами Российской Федерации осуществляется при выполнении следующих условий:

а) использование субсидии на проведение капитального ремонта объектов недвижимого имущества медицинских организаций первичного звена здравоохранения осуществляется в целях проведения капитального ремонта объектов недвижимого имущества медицинских организаций, в которых непосредственно осуществляется оказание медицинской помощи и которые имеют показатель износа в диапазоне от 40 до 80 процентов;

б) проведение капитального ремонта объектов недвижимого имущества медицинских организаций осуществляется по цене, не превышающей установленной Министерством строительства и жилищно-коммунального хозяйства Российской Федерации предельной стоимости капитального ремонта медицинских организаций первичного звена здравоохранения, центральных районных и районных больниц по субъектам Российской Федерации;

в) строительство и укомплектование оборудованием новых объектов медицинской инфраструктуры, в том числе фельдшерских и фельдшерско-акушерских пунктов, осуществляются при наличии необходимого количества медицинских и иных работников, обладающих соответствующей квалификацией;

г) при оснащении медицинским оборудованием субъект Российской Федерации обеспечивает реализацию мероприятий по подготовке в медицинских организациях, подведомственных субъекту Российской Федерации или муниципальному образованию, помещений для установки такого оборудования с учетом требований безопасности в соответствии с законодательством Российской Федерации;

д) обеспеченность укомплектованности медицинских организаций медицинскими работниками составляет не менее 95 процентов (в соответствии с федеральным проектом "Обеспечение системы здравоохранения квалифицированными кадрами");

е) обеспечение работ по демонтажу устаревшего и подлежащего замене оборудования и подготовке помещений для размещения планируемого к закупке оборудования осуществляется за счет средств

бюджета субъекта Российской Федерации;

ж) обеспечение разработки проектной и (или) сметной документации по строительству (реконструкции) и капитальному ремонту объектов недвижимого имущества осуществляется за счет средств бюджета субъекта Российской Федерации;

з) обеспечивается своевременное проведение мероприятий по развитию транспортной инфраструктуры, приоритетному ремонту и строительству автомобильных дорог регионального и местного значения для доезда до медицинских организаций, в том числе вновь создаваемых;

и) создание (строительство или приобретение) объектов медицинских организаций, оказывающих первичную медико-санитарную помощь, осуществляется в приоритетном порядке в населенных пунктах с численностью населения от 101 до 2000 человек, находящихся на расстоянии более 6 километров от ближайшей медицинской организации, оказывающей первичную медико-санитарную помощь.

16. Порядок и условия возврата средств из бюджета субъекта Российской Федерации в федеральный бюджет в случае нарушения субъектом Российской Федерации обязательств, предусмотренных соглашением, а также основание для освобождения субъекта Российской Федерации от применения мер финансовой ответственности предусмотрены пунктами 16 - 19 и 20 Правил предоставления и распределения субсидий.

17. Ответственность за достоверность представляемых в Министерство здравоохранения Российской Федерации информации и документов, предусмотренных настоящими Правилами, возлагается на высший исполнительный орган государственной власти субъекта Российской Федерации.

18. Контроль за соблюдением субъектами Российской Федерации условий предоставления субсидий осуществляется Министерством здравоохранения Российской Федерации и уполномоченными органами государственного финансового контроля.

Российской Федерации  
"Развитие здравоохранения"

СВОДНАЯ ИНФОРМАЦИЯ  
ПО ОПЕРЕЖАЮЩЕМУ РАЗВИТИЮ ПРИОРИТЕТНЫХ ТЕРРИТОРИЙ  
РОССИЙСКОЙ ФЕДЕРАЦИИ ПО НАПРАВЛЕНИЯМ (ПОДПРОГРАММАМ)  
ГОСУДАРСТВЕННОЙ ПРОГРАММЫ РОССИЙСКОЙ ФЕДЕРАЦИИ  
"РАЗВИТИЕ ЗДРАВООХРАНЕНИЯ"

Проекты (программы), ведомственные целевые программы		
наименование	год	общественно значимые результаты (ОЗ) показатели проектов (программ) и ведо
Дальневосточный федеральный округ		
Амурская область		
Проектная часть		
Направление (подпрограмма) "Совершенствование оказания медицин		
Федеральный проект "Развитие системы оказания первичной медико- ОЗР 1: гражданам, проживающим в населенных пунктах с численность пунктами (ФП), фельдшерско-акушерскими пунктами (ФАП) и лечеб ОЗР 2: гражданам предоставлены возможности для оценки своего здор ОЗР 3: увеличена доступность для граждан поликлиник и поликлиниче		
Распределение межбюджетных трансфертов из федерального бюджета		
		Созданы/заменены более 1550 фельдше акушерских пунктов (ФАП) и лечеб Федерации)
Распределение иных межбюджетных трансфертов из федерального бюджета бюджетам субъектов	2018 год	-
	2019 год	- (393 <*>)



Российской Федерации в целях создания и замены фельдшерских, фельдшерско-акушерских пунктов и врачебных амбулаторий для населенных пунктов с численностью населения от 100 до 2000 человек	2020 год	26 (1550 <*>)
	2021 год	-
	2022 год	-
	2023 год	-
	2024 год	-
		Приобретено более 1300 мобильных ме, Российской Федерации)
Распределение иных межбюджетных трансфертов на оснащение медицинских организаций передвижными медицинскими комплексами для оказания медицинской помощи жителям населенных пунктов с численностью населения до 100 человек	2018 год	-
	2019 год	- (500 <*>)
	2020 год	16 (1000 <*>)
	2021 год	- (1300 <*>)
	2022 год	-
	2023 год	-
	2024 год	-

		Число лиц (пациентов), дополнительно санитарной авиации (ежегодно, человек Российской Федерации)
Распределение субсидий из федерального бюджета бюджетам субъектов Российской Федерации на закупку авиационных работ органами государственной власти субъектов Российской Федерации в целях оказания медицинской помощи	2018 год	293
	2019 год	426 (9800 <*>)
	2020 год	208 (10600 <*>)
	2021 год	227 (11700 <*>)
	2022 год	252 (13000 <*>)
	2023 год	276 (14200 <*>)
	2024 год	300 (15500 <*>)

Федеральный проект "Борьба с сердечно-сосудистыми заболеваниями" ОЗР: обеспечена доступность диагностики, профилактики и лечения с

Распределение межбюджетных трансфертов из федерального бюджета

		Смертность населения от ишемической болезни сердца, на 100 тыс. населения (человек) (<*> по Российской Федерации)	Смертность на цереброваскул: на 100 тыс. нас (<*> по Российской Федерации)
Распределение иных межбюджетных трансфертов	2018 год	-	-

бюджетам субъектов Российской Федерации на оснащение оборудованием региональных сосудистых центров и первичных сосудистых отделений	2019 год	-	-
	2020 год	-	-
	2021 год	264,5 (312,6 <*>)	200 (182,6 <*>)
	2022 год	257,4 (304,1 <*>)	189,3 (177,7 <*>)
	2023 год	250,3 (295,7 <*>)	178,6 (172,8 <*>)
	2024 год	243,2 (287,3 <*>)	167,7 (167,8 <*>)
		Обеспечение профилактики развития сердечно-сосудистых осложнений у пациентов по Российской Федерации)	
Распределение субсидий бюджетам субъектов Российской Федерации на обеспечение профилактики развития сердечно-сосудистых заболеваний и сердечно-сосудистых осложнений у пациентов высокого риска, находящихся на диспансерном наблюдении	2018 год	-	
	2019 год	-	
	2020 год	50 (50 <*>)	
	2021 год	50 (80 <*>)	
	2022 год	50 (85 <*>)	
	2023 год	50 (90 <*>)	
	2024 год	50 (90 <*>)	

Федеральный проект "Борьба с онкологическими заболеваниями"  
 ОЗР: обеспечена доступность профилактики, диагностики и лечения онкологических заболеваний

Распределение межбюджетных трансфертов из федерального бюджета

		Удельный вес больных со злокачественными новообразованиями, состоящих на учете 5 лет и более (процентов) (<*> по Российской Федерации)	Одногодичная доля больных со злокачественными новообразованиями в общей численности больных с онкологическими заболеваниями на момент установления диагноза из числа впервые взятых на учет в предыдущем году (<*> по Российской Федерации)
Распределение иных межбюджетных трансфертов из федерального бюджета бюджетам субъектов Российской Федерации на переоснащение медицинских организаций, оказывающих медицинскую помощь больным с онкологическими заболеваниями	2018 год	54	24,5
	2019 год	55,5 (55 <*>)	25 (21 <*>)
	2020 год	56 (55,6 <*>)	23,6 (20,8 <*>)
	2021 год	56,5 (56,1 <*>)	22 (20 <*>)
	2022 год	57 (56,7 <*>)	20,4 (19 <*>)
	2023 год	57,5 (57,2 <*>)	18,8 (18,1 <*>)
	2024 год	60,1 (60 <*>)	17,2 (17,3 <*>)

Федеральный проект "Развитие детского здравоохранения, включая содействие доступности медицинской помощи и профилактике заболеваний"  
 ОЗР: обеспечена доступность для детей детских поликлиник и детских стационаров

Распределение межбюджетных трансфертов из федерального бюджета

		Снижение младенческой смертности (д 4,5 случая на 1 тыс. родившихся детей) (промилле) (<*> по Российской Федерации)
Распределение между субъектами Российской Федерации субсидий из федерального бюджета на развитие материально-технической базы детских поликлиник и детских поликлинических отделений медицинских организаций, оказывающих первичную медико-санитарную помощь	2018 год	-
	2019 год	4,8 (5,4 <*>)
	2020 год	4,7 (4,9 <*>)
	2021 год	4,6 (4,8 <*>)
	2022 год	4,5 (4,7 <*>)
	2023 год	4,3 (4,6 <*>)
	2024 год	4,1 (4,5 <*>)

#### Федеральный проект "Старшее поколение"

Задача: повышение качества и доступности медицинской помощи для

#### Распределение межбюджетных трансфертов из федерального бюджета

		Лица старше трудоспособного возраста организациях социального обслуживания пневмококковой инфекции (процентов)
Распределение иных межбюджетных трансфертов из федерального бюджета бюджетам субъектов Российской Федерации	2018 год	-
	2019 год	95 (95 <*>)

в целях финансового обеспечения расходов, возникающих при проведении вакцинации против пневмококковой инфекции граждан старше трудоспособного возраста из групп риска, проживающих в организациях социального обслуживания	2020 год	95 (95 <*>)
	2021 год	95 (95 <*>)
	2022 год	95 (95 <*>)
	2023 год	95 (95 <*>)
	2024 год	95 (95 <*>)

Федеральный проект "Укрепление общественного здоровья"

Цель: увеличена доля граждан, ведущих здоровый образ жизни.

Распределение межбюджетных трансфертов из федерального бюджета

		Реализованы региональные программы здоровому образу жизни с привлечение некоммерческих организаций и волонт (Российской Федерации)
Распределение субсидий бюджетам субъектов Российской Федерации в целях софинансирования расходов возникающих при реализации региональных программ по формированию приверженности здоровому образу	2018 год	-
	2019 год	-
	2020 год	1 (12 <*>)
	2021 год	1 (12 <*>)
	2022 год	1 (12 <*>)

жизни с привлечением социально ориентированных некоммерческих организаций и волонтерских движений	2023 год	1 (12 <*>)
	2024 год	1 (12 <*>)

Направление (подпрограмма) "Информационные технологии и управл

Федеральный проект "Создание единого цифрового контура в здравоо: ОЗР: в результате цифровизации здравоохранения гражданам обеспеч записи к врачу, электронных рецептов, а также повышена доступность

Распределение межбюджетных трансфертов из федерального бюджета

		Доля медицинских организаций государственной и муниципальной систем здравоохранения, использующих медицинские информационные системы для организации и оказания медицинской помощи гражданам, обеспечивающих информационное взаимодействие с ЕГИСЗ (процентов) (<*> по Российской Федерации)	Доля медицинских организаций государственной и муниципальной систем здравоохранения, обеспечивающих преимуществом медицинской помощи гражданам путем информационного взаимодействия централизованными подсистемами государственной информационной сферы здравоохранения субъектов Российской Федерации (пр (<*> по Российской Федерации)
Распределение субсидий бюджетам	2018 год	-	-

субъектов Российской Федерации в целях софинансирования расходов, возникающих при реализации региональных проектов "Создание единого цифрового контура здравоохранения на основе единой государственной информационной системы в сфере здравоохранения (ЕГИСЗ)"	2019 год	47 (63 <*>)	16 (24 <*>)
	2020 год	86 (82 <*>)	66 (65 <*>)
	2021 год	92 (94 <*>)	83 (84 <*>)
	2022 год	100 (100 <*>)	100 (100 <*>)
	2023 год	100 (100 <*>)	100 (100 <*>)
	2024 год	100 (100 <*>)	100 (100 <*>)

Процессная часть

Направление (подпрограмма) "Совершенствование оказания медицинской помощи"

Ведомственная целевая программа "Высокотехнологичная медицинская помощь и реабилитации"

		Количество пациентов, которым оказана медицинская помощь, не включенная в базовую программу государственного медицинского страхования, (человек) (<*> по Российской Федерации)	
Распределение субсидий в целях софинансирования расходов, возникающих при оказании гражданам Российской Федерации высокотехнологичной медицинской помощи, не включенной в базовую программу	2018 год	-	
	2019 год	-	
	2020 год	291 (- <*>)	
	2021 год	256 (- <*>)	



обязательного медицинского страхования	2022 год	250 (- <*>)	
	2023 год	250 (- <*>)	
	2024 год	-	
Ведомственная целевая программа "Предупреждение и борьба с социа.			
		Охват медицинским освидетельствованием на ВИЧ-инфекцию населения субъекта Российской Федерации (процентов) (<*> по Российской Федерации)	Охват населени профилактичес осмотрами на т (процентов) (<*> по Российс Федерации)
Распределение субсидий на реализацию мероприятий по предупреждению и борьбе с социально значимыми инфекционными заболеваниями	2018 год	-	-
	2019 год	-	-
	2020 год	24 (- <*>)	72,3 (72,3 <*>)
	2021 год	24 (- <*>)	72,5 (72,5 <*>)
	2022 год	24 (- <*>)	72,8 (72,8 <*>)
	2023 год	-	- (73 <*>)
	2024 год	-	-

Ведомственная целевая программа "Развитие системы оказания палли

		Уровень обеспеченности койками для оказания паллиативной медицинской помощи (тысяч коек) (<*> по Российской Федерации)	Число амбулаторных посещений с целью получения паллиативной помощи врачей-специалистов и среднего медицинского персонала любых специальности: (тысяч посещений) (<*> по Российской Федерации)
Распределение субсидий из федерального бюджета бюджетам субъектов Российской Федерации в целях софинансирования реализации государственных программ субъектов Российской Федерации, содержащих мероприятия по	2018 год	-	-
	2019 год	-	-
	2020 год	0,072 (0,9 <*>)	9,550 (120 <*>)
	2021 год	0,073 (0,92 <*>)	11,141 (140 <*>)
	2022 год	0,076 (0,95 <*>)	12,733 (160 <*>)

развитию системы паллиативной медицинской помощи	2023 год	0,077 (0,97 <*>)	14,325 (180 <*>)
	2024 год	-	-

Ведомственная целевая программа "Обеспечение отдельных категорий

		Охват лекарственным обеспечением лиц муковисцидозом, гипофизарным нанизм злокачественными новообразованиями родственных им тканей, рассеянным склерозом, юношеским артритом с системным мукополисахаридозом I, II и VI типов, лимфопролиферативными заболеваниями (или) тканей (процентов) (<*> по России)	
--	--	--	--

Распределение иных межбюджетных трансфертов на финансовое обеспечение расходов на организационные мероприятия, связанные с обеспечением лиц лекарственными препаратами, предназначенными для лечения больных гемофилией, муковисцидозом, гипопитуитаризмом, болезнью Гоше, злокачественными новообразованиями лимфоидной, кроветворной и родственных им	2018 год	-	
	2019 год	-	
	2020 год	- (99,6 <*>)	
	2021 год	- (99,7 <*>)	
	2022 год	- (99,8 <*>)	
	2023 год	- (99,9 <*>)	

<p>тканей, рассеянным склерозом, гемолитико-уремическим синдромом, юношеским артритом с системным началом, мукополисахаридозом I, II и VI типов, апластической анемией неутонченной, наследственным дефицитом факторов II (фибриногена), VII (лабильного), X (Стюарта-Прауэра), а также после трансплантации органов и (или) тканей</p>	<p>2024 год</p>	<p>-</p>
		<p>Обеспечение доступности для отдельных препаратов, медицинских изделий, специального питания для детей инвалидов по оформлению медицинской помощи в амбулаторных учреждениях (в рамках государственной программы Российской Федерации)</p>
<p>Распределение иных межбюджетных трансфертов на</p>	<p>2018 год</p>	<p>-</p>

реализацию отдельных полномочий в области лекарственного обеспечения	2019 год	-
	2020 год	- (98,5 <*>)
	2021 год	- (98,7 <*>)
	2022 год	- (99 <*>)
	2023 год	- (99,5 <*>)
	2024 год	-
		Обеспечение доступности для отдельных препаратов, медицинских изделий, питания для детей инвалидов по оформ. медицинской помощи в амбулаторных (Российской Федерации)
Распределение субвенций, предоставляемых из федерального бюджета бюджетам субъектов Российской Федерации и бюджету г. Байконура на финансовое обеспечение оказания отдельным категориям граждан социальной услуги по обеспечению лекарственными препаратами для медицинского	2018 год	-
	2019 год	-
	2020 год	- (98,5 <*>)
	2021 год	- (98,7 <*>)
	2022 год	- (99 <*>)
	2023 год	- (99,5 <*>)

применения по рецептам на лекарственные препараты, медицинскими изделиями по рецептам на медицинские изделия, а также специализированными продуктами лечебного питания для детей-инвалидов	2024 год	-
Направление (подпрограмма) "Развитие кадровых ресурсов в здравооо		
Ведомственная целевая программа "Управление кадровыми ресурсами		
		Доля медицинских работников, которы единовременные компенсационные вы медицинских работников, которым зап выплаты (процентов) (<*> по Российско
Распределение субсидий на единовременные компенсационные выплаты медицинским работникам (врачам, фельдшерам), прибывшим (переехавшим) на работу в сельские населенные пункты, либо рабочие поселки, либо поселки городского типа, либо города с населением до 50 тыс. человек	2018 год	-
	2019 год	-
	2020 год	100 (100 <*>)
	2021 год	100 (100 <*>)
	2022 год	100 (100 <*>)
	2023 год	100 (100 <*>)

2024 год	-
-------------	---

Дальневосточный федеральный округ

Еврейская автономная область

Проектная часть

Направление (подпрограмма) "Совершенствование оказания медицин

Федеральный проект "Развитие системы оказания первичной медико-  
ОЗР 1: гражданам, проживающим в населенных пунктах с численность  
пунктами (ФП), фельдшерско-акушерскими пунктами (ФАП) и лечебн  
ОЗР 2: гражданам предоставлены возможности для оценки своего здор  
ОЗР 3: увеличена доступность для граждан поликлиник и поликлиниче

Распределение межбюджетных трансфертов из федерального бюджета

		Созданы/заменены более 1550 фельдше акушерских пунктов (ФАП) и лечебных Федерации)
--	--	--

Распределение иных межбюджетных трансфертов из федерального бюджета бюджетам субъектов Российской Федерации в целях создания и замены фельдшерских, фельдшерско- акушерских пунктов и лечебных амбулаторий для населенных пунктов с численностью населения от 100 до 2000 человек	2018 год	-
	2019 год	- (393 <*>)
	2020 год	19 (1550 <*>)
	2021 год	-
	2022 год	-
	2023 год	-

	2024 год	-
		Приобретено более 1300 мобильных ме, Российской Федерации)
Распределение иных межбюджетных трансфертов на оснащение медицинских организаций передвижными медицинскими комплексами для оказания медицинской помощи жителям населенных пунктов с численностью населения до 100 человек	2018 год	-
	2019 год	-
	2020 год	-
	2021 год	3 (1300 <*>)
	2022 год	-
	2023 год	-
	2024 год	-
		Число лиц (пациентов), дополнительно санитарной авиации (ежегодно, челове Российской Федерации)
Распределение субсидий из федерального бюджета бюджетам субъектов Российской Федерации на закупку авиационных работ органами государственной власти субъектов	2018 год	-
	2019 год	19 (9800 <*>)
	2020 год	25 (10600 <*>)
	2021 год	27 (11700 <*>)



Российской Федерации в целях оказания медицинской помощи	2022 год	30 (13000 <*>)
	2023 год	33 (14200 <*>)
	2024 год	36 (15500 <*>)

Федеральный проект "Борьба с сердечно-сосудистыми заболеваниями"  
ОЗР: обеспечена доступность диагностики, профилактики и лечения с

Распределение межбюджетных трансфертов из федерального бюджета

		Смертность населения от ишемической болезни сердца, на 100 тыс. населения (человек) (<*> по Российской Федерации)	Смертность на цереброваскул: на 100 тыс. нас (<*> по Российс
Распределение иных межбюджетных трансфертов бюджетам субъектов Российской Федерации на оснащение оборудованием региональных сосудистых центров и первичных сосудистых отделений	2018 год	-	-
	2019 год	-	-
	2020 год	-	-
	2021 год	432,7 (312,6 <*>)	225,3 (182,6 <*>)
	2022 год	384,2 (304,1 <*>)	206,1 (177,7 <*>)
	2023 год	335,7 (295,7 <*>)	186,9 (172,8 <*>)
	2024 год	287,2 (287,3 <*>)	167,7 (167,8 <*>)

		Обеспечение профилактики развития сердечно-сосудистых осложнений у пациентов по Российской Федерации)
Распределение субсидий бюджетам субъектов Российской Федерации на обеспечение профилактики развития сердечно-сосудистых заболеваний и сердечно-сосудистых осложнений у пациентов высокого риска, находящихся на диспансерном наблюдении	2018 год	-
	2019 год	-
	2020 год	50 (50 <*>)
	2021 год	50 (80 <*>)
	2022 год	50 (85 <*>)
	2023 год	50 (90 <*>)
	2024 год	50 (90 <*>)

Федеральный проект "Борьба с онкологическими заболеваниями"  
ОЗР: обеспечена доступность профилактики, диагностики и лечения о

Распределение межбюджетных трансфертов из федерального бюджета

		Удельный вес больных со злокачественными новообразованиями, состоящих на учете 5 лет и более (процентов) (<*> по Российской Федерации)	Одногодичная летальность бо злокачественн новообразован (умерли в течен первого года с установления д числа больных, взятых на учет предыдущем го (процентов) (<*> по Российской Федерации)
Распределение иных межбюджетных трансфертов из федерального бюджета бюджетам субъектов Российской Федерации на переоснащение медицинских организаций, оказывающих медицинскую помощь больным с онкологическими заболеваниями	2018 год	52,2	22,9
	2019 год	53,1 (55 <*>)	26,3 (21 <*>)
	2020 год	54,8 (55,6 <*>)	24,2 (20,8 <*>)
	2021 год	55,6 (56,1 <*>)	22,4 (20 <*>)
	2022 год	56,8 (56,7 <*>)	20,7 (19 <*>)
	2023 год	57,5 (57,2 <*>)	18,9 (18,1 <*>)
	2024 год	60,2 (60 <*>)	17,1 (17,3 <*>)

Федеральный проект "Развитие детского здравоохранения, включая со ОЗР: обеспечена доступность для детей детских поликлиник и детских

Распределение межбюджетных трансфертов из федерального бюджета

		Снижение младенческой смертности (д 4,5 случая на 1 тыс. родившихся детей) (промилле) (<*> по Российской Федерации)
Распределение между субъектами Российской Федерации субсидий из федерального бюджета на развитие материально-технической базы детских поликлиник и детских поликлинических отделений медицинских организаций, оказывающих первичную медико-санитарную помощь	2018 год	-
	2019 год	9,5 (5,4 <*>)
	2020 год	9 (4,9 <*>)
	2021 год	8 (4,8 <*>)
	2022 год	7 (4,7 <*>)
	2023 год	5,5 (4,6 <*>)
	2024 год	4,4 (4,5 <*>)

#### Федеральный проект "Старшее поколение"

Задача: повышение качества и доступности медицинской помощи для

#### Распределение межбюджетных трансфертов из федерального бюджета

		Лица старше трудоспособного возраста организациях социального обслуживания пневмококковой инфекции (процентов)
Распределение иных межбюджетных трансфертов из федерального бюджета бюджетам субъектов Российской Федерации	2018 год	-
	2019 год	95 (95 <*>)

в целях финансового обеспечения расходов, возникающих при проведении вакцинации против пневмококковой инфекции граждан старше трудоспособного возраста из групп риска, проживающих в организациях социального обслуживания	2020 год	95 (95 <*>)
	2021 год	95 (95 <*>)
	2022 год	95 (95 <*>)
	2023 год	95 (95 <*>)
	2024 год	95 (95 <*>)

Направление (подпрограмма) "Информационные технологии и управл

Федеральный проект "Создание единого цифрового контура в здравоо: ОЗР: в результате цифровизации здравоохранения гражданам обеспеч записи к врачу, электронных рецептов, а также повышена доступность

Распределение межбюджетных трансфертов из федерального бюджета

		Доля медицинских организаций государственной и муниципальной систем здравоохранения, использующих медицинские информационные системы для организации и оказания медицинской помощи гражданам, обеспечивающих информационное взаимодействие с ЕГИСЗ (процентов) (<*> по Российской Федерации)	Доля медицинских организаций государственной и муниципальной систем здравоохранения, обеспечивающих преемственность медицинской помощи гражданам путем информационного взаимодействия централизованных подсистемами государственной информационной сфере здравоохранения субъектов Российской Федерации (пр (<*> по Российской Федерации)
Распределение субсидий бюджетам субъектов Российской Федерации в целях софинансирования расходов, возникающих при реализации региональных проектов "Создание единого цифрового контура здравоохранения на основе единой государственной информационной	2018 год	-	-
	2019 год	27 (63 <*>)	14 (24 <*>)
	2020 год	67 (82 <*>)	65 (65 <*>)
	2021 год	100 (94 <*>)	80 (84 <*>)
	2022 год	100 (100 <*>)	100 (100 <*>)
	2023 год	100 (100 <*>)	100 (100 <*>)

системы в сфере здравоохранения (ЕГИСЗ)"	2024 год	100 (100 <*>)	100 (100 <*>)
Процессная часть			
Направление (подпрограмма) "Совершенствование оказания медицин"			
Ведомственная целевая программа "Предупреждение и борьба с социа.			
		Охват населения профилактическими осмотрами на туберкулез (процентов) (<*> по Российской Федерации)	Охват медицинскими освидетельствованиями на ВИЧ-инфекцию субъекта Российской Федерации (пр (<*> по Российской Федерации)
Распределение субсидий на реализацию мероприятий по предупреждению и борьбе с социально значимыми инфекционными заболеваниями	2018 год	-	-
	2019 год	-	-
	2020 год	72,3 (72,3 <*>)	24 (- <*>)
	2021 год	72,5 (72,5 <*>)	24 (- <*>)
	2022 год	72,7 (72,8 <*>)	24 (- <*>)
	2023 год	- (73 <*>)	-
	2024 год	-	-
Ведомственная целевая программа "Развитие системы оказания палли			

		Уровень обеспеченности койками для оказания паллиативной медицинской помощи (тысяч коек) (<*> по Российской Федерации)	Число амбулаторных посещений с целью получения паллиативной помощи врачей-специалистов и среднего медицинского персонала любых специальности (тысяч посещений) (<*> по Российской Федерации)
Распределение субсидий из федерального бюджета бюджетам субъектов Российской Федерации в целях софинансирования реализации государственных программ субъектов Российской Федерации, содержащих мероприятия по развитию системы паллиативной	2018 год	-	-
	2019 год	-	-
	2020 год	0,014 (0,9 <*>)	1,932 (120 <*>)
	2021 год	0,015 (0,92 <*>)	2,254 (140 <*>)
	2022 год	0,015 (0,95 <*>)	2,575 (160 <*>)
	2023 год	0,016 (0,97 <*>)	2,897 (180 <*>)



медицинской помощи	2024 год	-	-
Ведомственная целевая программа "Обеспечение отдельных категорий			
		Охват лекарственным обеспечением лиц муковисцидозом, гипофизарным нанизмозом, злокачественными новообразованиями родственных им тканей, рассеянным склерозом, юношеским артритом с системным мукополисахаридозом I, II и VI типов, лейкоцитозом (или) лейкопенией (процентов) (<*> по России)	
Распределение иных межбюджетных трансфертов на финансовое обеспечение расходов на организационные мероприятия, связанные с обеспечением лиц лекарственными препаратами, предназначенными для лечения больных гемофилией, муковисцидозом, гипофизарным нанизмом, болезнью Гоше, злокачественными новообразованиями лимфоидной, кроветворной и родственных им тканей, рассеянным склерозом, гемолитико-	2018 год	-	
	2019 год	-	
	2020 год	- (99,6 <*>)	
	2021 год	- (99,7 <*>)	
	2022 год	- (99,8 <*>)	
	2023 год	- (99,9 <*>)	

<p>уремическим синдромом, юношеским артритом с системным началом, мукополисахаридозом I, II и VI типов, апластической анемией неуточненной, наследственным дефицитом факторов II (фибриногена), VII (лабильного), X (Стюарта-Прауэра), а также после трансплантации органов и (или) тканей</p>	<p>2024 год</p>	<p>-</p>
		<p>Обеспечение доступности для отдельных препаратов, медицинских изделий, специального питания для детей инвалидов по форме медицинской помощи в амбулаторных (Российской Федерации)</p>
<p>Распределение иных межбюджетных трансфертов на реализацию отдельных</p>	<p>2018 год</p>	<p>-</p>

полномочий в области лекарственного обеспечения	2019 год	-
	2020 год	- (98,5 <*>)
	2021 год	- (98,7 <*>)
	2022 год	- (99 <*>)
	2023 год	- (99,5 <*>)
	2024 год	-
		Обеспечение доступности для отдельных препаратов, медицинских изделий, питания для детей инвалидов по оформлению медицинской помощи в амбулаторных учреждениях (Российской Федерации)
Распределение субвенций, предоставляемых из федерального бюджета бюджетам субъектов Российской Федерации и бюджету г. Байконура на финансовое обеспечение оказания отдельным категориям граждан социальной услуги по обеспечению лекарственными препаратами для	2018 год	-
	2019 год	-
	2020 год	- (98,5 <*>)
	2021 год	- (98,7 <*>)
	2022 год	- (99 <*>)
	2023 год	- (99,5 <*>)

медицинского применения по рецептам на лекарственные препараты, медицинскими изделиями по рецептам на медицинские изделия, а также специализированными продуктами лечебного питания для детей-инвалидов	2024 год	-
---	----------	---

Направление (подпрограмма) "Развитие кадровых ресурсов в здравооо

Ведомственная целевая программа "Управление кадровыми ресурсами"

		Доля медицинских работников, которы единовременные компенсационные вы медицинских работников, которым зап выплаты (процентов) (<*> по Российско
Распределение субсидий на единовременные компенсационные выплаты медицинским работникам (врачам, фельдшерам), прибывшим (переехавшим) на работу в сельские населенные пункты, либо рабочие поселки, либо поселки городского типа, либо города с населением	2018 год	-
	2019 год	-
	2020 год	100 (100 <*>)
	2021 год	100 (100 <*>)
	2022 год	100 (100 <*>)
	2023 год	100 (100 <*>)

до 50 тыс. человек	2024 год	-
Дальневосточный федеральный округ		
Забайкальский край <*>		
Проектная часть		
Направление (подпрограмма) "Совершенствование оказания медицин		
Федеральный проект "Развитие системы оказания первичной медико- ОЗР 1: гражданам, проживающим в населенных пунктах с численность пунктами (ФП), фельдшерско-акушерскими пунктами (ФАП) и лечебн ОЗР 2: гражданам предоставлены возможности для оценки своего здор ОЗР 3: увеличена доступность для граждан поликлиник и поликлиниче		
Распределение межбюджетных трансфертов из федерального бюджета		
		Созданы/заменены более 1550 фельдше акушерских пунктов (ФАП) и лечебных Федерации)
Распределение иных межбюджетных трансфертов из федерального бюджета бюджетам субъектов Российской Федерации в целях создания и замены фельдшерских, фельдшерско- акушерских пунктов и лечебных амбулаторий для населенных пунктов с численностью населения от 100 до 2000 человек	2018 год	-
	2019 год	21 (393 <*>)
	2020 год	62 (1550 <*>)
	2021 год	-
	2022 год	-
	2023 год	-

	2024 год	-
		Приобретено более 1300 мобильных ме, (<*> по Российской Федерации)
Распределение иных межбюджетных трансфертов на оснащение медицинских организаций передвижными медицинскими комплексами для оказания медицинской помощи жителям населенных пунктов с численностью населения до 100 человек	2018 год	-
	2019 год	- (500 <*>)
	2020 год	33 (1000 <*>)
	2021 год	- (1300 <*>)
	2022 год	-
	2023 год	-
	2024 год	-
		Число лиц (пациентов), дополнительно санитарной авиации (ежегодно, человек Российской Федерации)
Распределение субсидий из федерального бюджета бюджетам субъектов Российской Федерации на закупку авиационных работ органами государственной власти субъектов	2018 год	213
	2019 год	362 (9800 <*>)
	2020 год	293 (10600 <*>)
	2021 год	318 (11700 <*>)

Российской Федерации в целях оказания медицинской помощи	2022 год	354 (13000 <*>)
	2023 год	387 (14200 <*>)
	2024 год	420 (15500 <*>)

Федеральный проект "Борьба с сердечно-сосудистыми заболеваниями" ОЗР: обеспечена доступность диагностики, профилактики и лечения с

Распределение межбюджетных трансфертов из федерального бюджета

		Смертность населения от ишемической болезни сердца, на 100 тыс. населения (человек) (<*> по Российской Федерации)	Смертность на цереброваскул: на 100 тыс. нас (<*> по Российс
Распределение иных межбюджетных трансфертов бюджетам субъектов Российской Федерации на оснащение оборудованием региональных сосудистых центров и первичных сосудистых отделений	2018 год	-	-
	2019 год	-	-
	2020 год	-	-
	2021 год	296,4 (312,6 <*>)	166,6 (182,6 <*>)
	2022 год	287,7 (304,1 <*>)	162,1 (177,7 <*>)
	2023 год	279 (295,7 <*>)	157,6 (172,8 <*>)
	2024 год	270,3 (287,3 <*>)	153,1 (167,8 <*>)

		Обеспечение профилактики развития сердечно-сосудистых осложнений у пациентов по Российской Федерации)
Распределение субсидий бюджетам субъектов Российской Федерации на обеспечение профилактики развития сердечно-сосудистых заболеваний и сердечно-сосудистых осложнений у пациентов высокого риска, находящихся на диспансерном наблюдении	2018 год	-
	2019 год	-
	2020 год	50 (50 <*>)
	2021 год	50 (80 <*>)
	2022 год	50 (85 <*>)
	2023 год	50 (90 <*>)
	2024 год	50 (90 <*>)

Федеральный проект "Борьба с онкологическими заболеваниями"  
ОЗР: обеспечена доступность профилактики, диагностики и лечения онкологических заболеваний

Распределение межбюджетных трансфертов из федерального бюджета

		Удельный вес больных со злокачественными новообразованиями, состоящих на учете 5 лет и более (процентов) (<*> по Российской Федерации)	Одногодичная больные со зло новообразован течение первой моменту установл диагноза из чис впервые взяты: предыдущем го (<*> по Российс
--	--	--	--



Распределение иных межбюджетных трансфертов из федерального бюджета бюджетам субъектов Российской Федерации на переоснащение медицинских организаций, оказывающих медицинскую помощь больным с онкологическими заболеваниями	2018 год	58,1	22,3
	2019 год	58,3 (55 <*>)	21 (21 <*>)
	2020 год	58,8 (55,6 <*>)	20,3 (20,8 <*>)
	2021 год	58,9 (56,1 <*>)	19,5 (20 <*>)
	2022 год	59,2 (56,7 <*>)	18,7 (19 <*>)
	2023 год	59,5 (57,2 <*>)	17,8 (18,1 <*>)
	2024 год	61,0 (60 <*>)	17,0 (17,3 <*>)

Федеральный проект "Развитие детского здравоохранения, включая со ОЗР: обеспечена доступность для детей детских поликлиник и детских

Распределение межбюджетных трансфертов из федерального бюджета

		Снижение младенческой смертности (д 4,5 случая на 1 тыс. родившихся детей) (промилле) (<*> по Российской Федерации)	
Распределение между субъектами Российской Федерации субсидий из федерального бюджета на развитие материально-технической базы детских поликлиник и	2018 год	-	
	2019 год	5,5 (5,4 <*>)	
	2020 год	5,3 (4,9 <*>)	

детских поликлинических отделений медицинских организаций, оказывающих первичную медико- санитарную помощь	2021 год	5 (4,8 <*>)
	2022 год	4,7 (4,7 <*>)
	2023 год	4,5 (4,6 <*>)
	2024 год	4,4 (4,5 <*>)

### Федеральный проект "Старшее поколение"

Задача: повышение качества и доступности медицинской помощи для

### Распределение межбюджетных трансфертов из федерального бюджета

		Лица старше трудоспособного возраста организациях социального обслуживания пневмококковой инфекции (процентов)
Распределение иных межбюджетных трансфертов из федерального бюджета бюджетам субъектов Российской Федерации в целях финансового обеспечения расходов, возникающих при проведении вакцинации против пневмококковой инфекции граждан старше трудоспособного возраста из групп риска, проживающих в организациях социального	2018 год	-
	2019 год	95 (95 <*>)
	2020 год	95 (95 <*>)
	2021 год	95 (95 <*>)
	2022 год	95 (95 <*>)
	2023 год	95 (95 <*>)

обслуживания	2024 год	95 (95 <*>)
Федеральный проект "Укрепление общественного здоровья" Цель: увеличена доля граждан, ведущих здоровый образ жизни.		
Распределение межбюджетных трансфертов из федерального бюджета		
		Реализованы региональные программы здоровому образу жизни с привлечение некоммерческих организаций и волонт Российской Федерации)
Распределение субсидий бюджетам субъектов Российской Федерации в целях софинансирования расходов возникающих при реализации региональных программ по формированию приверженности здоровому образу жизни с привлечением социально ориентированных некоммерческих организаций и волонтерских движений	2018 год	-
	2019 год	-
	2020 год	1 (12 <*>)
	2021 год	1 (12 <*>)
	2022 год	1 (12 <*>)
	2023 год	1 (12 <*>)
	2024 год	1 (12 <*>)
Направление (подпрограмма) "Информационные технологии и управл		

Федеральный проект "Создание единого цифрового контура в здравоохранении": в результате цифровизации здравоохранения гражданам обеспечены запись к врачу, электронных рецептов, а также повышена доступность

Распределение межбюджетных трансфертов из федерального бюджета

		Доля медицинских организаций государственной и муниципальной систем здравоохранения, использующих медицинские информационные системы для организации и оказания медицинской помощи гражданам, обеспечивающих информационное взаимодействие с ЕГИСЗ (процентов) (<*> по Российской Федерации)	Доля медицинских организаций государственной и муниципальной систем здравоохранения, обеспечивающих медицинскую помощь гражданам путем информационного взаимодействия централизованными подсистемами государственной информационной сферы здравоохранения субъектов Российской Федерации (пр (<*> по Российской Федерации)
Распределение субсидий бюджетам субъектов Российской Федерации в целях софинансирования расходов, возникающих при реализации региональных проектов "Создание	2018 год	-	-
	2019 год	90 (63 <*>)	26 (24 <*>)
	2020 год	95 (82 <*>)	66 (65 <*>)
	2021 год	100 (94 <*>)	73 (84 <*>)

единого цифрового контура здравоохранения на основе единой государственной информационной системы в сфере здравоохранения (ЕГИСЗ)"	2022 год	100 (100 <*>)	100 (100 <*>)
	2023 год	100 (100 <*>)	100 (100 <*>)
	2024 год	100 (100 <*>)	100 (100 <*>)

Процессная часть

Направление (подпрограмма) "Совершенствование оказания медицинск

Ведомственная целевая программа "Высокотехнологичная медицинск  
лечения и реабилитации"

		Количество пациентов, которым оказан помощь, не включенная в базовую прог страхования, (человек) (<*> по Российск	
Распределение субсидий в целях софинансирования расходов, возникающих при оказании гражданам Российской Федерации высокотехнологичной медицинской помощи, не включенной в базовую программу обязательного медицинского страхования	2018 год	-	
	2019 год	-	
	2020 год	35 (- <*>)	
	2021 год	32 (- <*>)	
	2022 год	33 (- <*>)	
	2023 год	34 (- <*>)	
	2024 год	-	

Ведомственная целевая программа "Предупреждение и борьба с социа.

		Охват населения профилактическими осмотрами на туберкулез (процентов) (<*> по Российской Федерации)	Охват медицинским освидетельствованием на ВИЧ-инфекцию субъекта Российской Федерации (пр (<*> по Российской Федерации)
Распределение субсидий на реализацию мероприятий по предупреждению и борьбе с социально значимыми инфекционными заболеваниями	2018 год	-	-
	2019 год	-	-
	2020 год	72,3 (72,3 <*>)	24 (- <*>)
	2021 год	72,5 (72,5 <*>)	24 (- <*>)
	2022 год	72,8 (72,8 <*>)	24 (- <*>)
	2023 год	- (73 <*>)	- (- <*>)
	2024 год	-	-

Ведомственная целевая программа "Развитие системы оказания палли

		Уровень обеспеченности койками для оказания паллиативной медицинской помощи (тысяч коек) (<*> по Российской Федерации)	Число амбулаторных посещений с целью получения паллиативной помощи врачей-специалистов и среднего медицинского персонала любых специальности (тысяч посещений) (<*> по Российской Федерации)
Распределение субсидий из федерального бюджета бюджетам субъектов Российской Федерации в целях софинансирования реализации государственных программ субъектов Российской Федерации, содержащих мероприятия по развитию системы паллиативной	2018 год	-	-
	2019 год	-	-
	2020 год	0,096 (0,9 <*>)	12,832 (120 <*>)
	2021 год	0,098 (0,92 <*>)	14,970 (140 <*>)
	2022 год	0,102 (0,95 <*>)	17,109 (160 <*>)
	2023 год	0,104 (0,97 <*>)	19,247 (180 <*>)

медицинской помощи	2024 год	-	-
Ведомственная целевая программа "Обеспечение отдельных категорий			
		Охват лекарственным обеспечением лиц муковисцидозом, гипофизарным нанизмозом, злокачественными новообразованиями родственных им тканей, рассеянным склерозом, юношеским артритом с системным мукополисахаридозом I, II и VI типов, лимфопатиями (или) тканей (процентов) (<*> по России)	
Распределение иных межбюджетных трансфертов на финансовое обеспечение расходов на организационные мероприятия, связанные с обеспечением лиц лекарственными препаратами, предназначенными для лечения больных гемофилией, муковисцидозом, гипофизарным нанизмозом, болезнью Гоше, злокачественными новообразованиями лимфоидной, кроветворной и родственных им тканей, рассеянным склерозом, гемолитико-	2018 год	-	
	2019 год	-	
	2020 год	- (99,6 <*>)	
	2021 год	- (99,7 <*>)	
	2022 год	- (99,8 <*>)	
	2023 год	- (99,9 <*>)	



<p>уремическим синдромом, юношеским артритом с системным началом, мукополисахаридозом I, II и VI типов, апластической анемией неуточненной, наследственным дефицитом факторов II (фибриногена), VII (лабильного), X (Стюарта-Прауэра), а также после трансплантации органов и (или) тканей</p>	<p>2024 год</p>	<p>-</p>
		<p>Обеспечение доступности для отдельных препаратов, медицинских изделий, специального питания для детей инвалидов по форме медицинской помощи в амбулаторных учреждениях (в рамках государственной программы Российской Федерации)</p>
<p>Распределение иных межбюджетных трансфертов на реализацию отдельных</p>	<p>2018 год</p>	<p>-</p>

полномочий в области лекарственного обеспечения	2019 год	-
	2020 год	- (98,5 <*>)
	2021 год	- (98,7 <*>)
	2022 год	- (99 <*>)
	2023 год	- (99,5 <*>)
	2024 год	-
		Обеспечение доступности для отдельных препаратов, медицинских изделий, питания для детей инвалидов по оформ. медицинской помощи в амбулаторных (Российской Федерации)
Распределение субвенций, предоставляемых из федерального бюджета бюджетам субъектов Российской Федерации и бюджету г. Байконура на финансовое обеспечение оказания отдельным категориям граждан социальной услуги по обеспечению лекарственными препаратами для медицинского	2018 год	-
	2019 год	-
	2020 год	- (98,5 <*>)
	2021 год	- (98,7 <*>)
	2022 год	- (99 <*>)
	2023 год	- (99,5 <*>)

применения по рецептам на лекарственные препараты, медицинскими изделиями по рецептам на медицинские изделия, а также специализированными продуктами лечебного питания для детей-инвалидов	2024 год	-
Направление (подпрограмма) "Развитие кадровых ресурсов в здравоохранении"		
Ведомственная целевая программа "Управление кадровыми ресурсами в здравоохранении"		
		Доля медицинских работников, которым единовременные компенсационные выплаты (процентов) (<*> по Российской Федерации)
Распределение субсидий на единовременные компенсационные выплаты медицинским работникам (врачам, фельдшерам), прибывшим (переехавшим) на работу в сельские населенные пункты, либо рабочие поселки, либо поселки городского типа, либо города с населением	2018 год	-
	2019 год	-
	2020 год	100 (100 <*>)
	2021 год	100 (100 <*>)
	2022 год	100 (100 <*>)
	2023 год	100 (100 <*>)

до 50 тыс. человек	2024 год	-
Дальневосточный федеральный округ		
Камчатский край		
Проектная часть		
Направление (подпрограмма) "Совершенствование оказания медицин		
Федеральный проект "Развитие системы оказания первичной медико-с ОЗР 1: гражданам, проживающим в населенных пунктах с численность пунктами (ФП), фельдшерско-акушерскими пунктами (ФАП) и лечебн ОЗР 2: гражданам предоставлены возможности для оценки своего здор ОЗР 3: увеличена доступность для граждан поликлиник и поликлиниче		
Распределение межбюджетных трансфертов из федерального бюджета		
		Приобретено более 1300 мобильных ме, Российской Федерации)
Распределение иных межбюджетных трансфертов на оснащение медицинских организаций передвижными медицинскими комплексами для оказания медицинской помощи жителям населенных пунктов с численностью населения до 100 человек	2018 год	-
	2019 год	- (500 <*>)
	2020 год	- (1000 <*>)
	2021 год	2 (1300 <*>)
	2022 год	-
	2023 год	-
	2024 год	-

		Число лиц (пациентов), дополнительно санитарной авиации (ежегодно, человек Российской Федерации)
Распределение субсидий из федерального бюджета бюджетам субъектов Российской Федерации на закупку авиационных работ органами государственной власти субъектов Российской Федерации в целях оказания медицинской помощи	2018 год	227
	2019 год	268 (9800 <*>)
	2020 год	193 (10600 <*>)
	2021 год	210 (11700 <*>)
	2022 год	234 (13000 <*>)
	2023 год	257 (14200 <*>)
	2024 год	279 (15500 <*>)

Федеральный проект "Борьба с сердечно-сосудистыми заболеваниями" ОЗР: обеспечена доступность диагностики, профилактики и лечения с

Распределение межбюджетных трансфертов из федерального бюджета

		Смертность населения от ишемической болезни сердца, на 100 тыс. населения (человек) (<*> по Российской Федерации)	Смертность населения на цереброваскулы на 100 тыс. населения (<*> по Российской Федерации)
Распределение иных межбюджетных трансфертов	2018 год	-	-

бюджетам субъектов Российской Федерации на оснащение оборудованием региональных сосудистых центров и первичных сосудистых отделений	2019 год	-	-
	2020 год	-	-
	2021 год	294 (312,6 <*>)	156,2 (182,6 <*>)
	2022 год	286 (304,1 <*>)	152 (177,7 <*>)
	2023 год	278 (295,7 <*>)	147,8 (172,8 <*>)
	2024 год	270 (287,3 <*>)	143,6 (167,8 <*>)
		Обеспечение профилактики развития сердечно-сосудистых осложнений у пациентов по Российской Федерации)	
Распределение субсидий бюджетам субъектов Российской Федерации на обеспечение профилактики развития сердечно-сосудистых заболеваний и сердечно-сосудистых осложнений у пациентов высокого риска, находящихся на диспансерном наблюдении	2018 год	-	
	2019 год	-	
	2020 год	50 (50 <*>)	
	2021 год	50 (80 <*>)	
	2022 год	50 (85 <*>)	
	2023 год	50 (90 <*>)	

2024 год	50 (90 <*>)
-------------	-------------

Федеральный проект "Борьба с онкологическими заболеваниями"  
ОЗР: обеспечена доступность профилактики, диагностики и лечения о

Распределение межбюджетных трансфертов из федерального бюджета

		Удельный вес больных со злокачественными новообразованиями, состоящих на учете 5 лет и более (процентов) (<*> по Российской Федерации)	Одногодичная больные со зло новообразован течение перво момента установ диагноза из чи впервые взяты предыдущем го (<*> по Российс
Распределение иных межбюджетных трансфертов из федерального бюджета бюджетам субъектов Российской Федерации на переоснащение медицинских организаций, оказывающих медицинскую помощь больным с онкологическими заболеваниями	2018 год	49	19,2
	2019 год	51 (55 <*>)	20,3 (21 <*>)
	2020 год	53,2 (55,6 <*>)	19,7 (20,8 <*>)
	2021 год	54,8 (56,1 <*>)	19,0 (20 <*>)
	2022 год	56,4 (56,7 <*>)	18,3 (19 <*>)
	2023 год	57,2 (57,2 <*>)	17,6 (18,1 <*>)
	2024 год	60,1 (60 <*>)	16,9 (17,3 <*>)

Федеральный проект "Развитие детского здравоохранения, включая со ОЗР: обеспечена доступность для детей детских поликлиник и детских

Распределение межбюджетных трансфертов из федерального бюджета

		Снижение младенческой смертности (д 4,5 случая на 1 тыс. родившихся детей) (промилле) (<*> по Российской Федерации)
Распределение между субъектами Российской Федерации субсидий из федерального бюджета на развитие материально-технической базы детских поликлиник и детских поликлинических отделений медицинских организаций, оказывающих первичную медико-санитарную помощь	2018 год	5,8
	2019 год	5,4 (5,4 <*>)
	2020 год	5,2 (4,9 <*>)
	2021 год	5 (4,8 <*>)
	2022 год	4,8 (4,7 <*>)
	2023 год	4,6 (4,6 <*>)
	2024 год	4,4 (4,5 <*>)

Федеральный проект "Старшее поколение"

Задача: повышение качества и доступности медицинской помощи для

Распределение межбюджетных трансфертов из федерального бюджета

		Лица старше трудоспособного возраста организациях социального обслуживания пневмококковой инфекции (процентов)
Распределение иных межбюджетных	2018 год	-



трансфертов из федерального бюджета бюджетам субъектов Российской Федерации в целях финансового обеспечения расходов, возникающих при проведении вакцинации против пневмококковой инфекции граждан старше трудоспособного возраста из групп риска, проживающих в организациях социального обслуживания	2019 год	95 (95 <*>)
	2020 год	95 (95 <*>)
	2021 год	95 (95 <*>)
	2022 год	95 (95 <*>)
	2023 год	95 (95 <*>)
	2024 год	95 (95 <*>)

Направление (подпрограмма) "Информационные технологии и управл

Федеральный проект "Создание единого цифрового контура в здравоо: ОЗР: в результате цифровизации здравоохранения гражданам обеспеч записи к врачу, электронных рецептов, а также повышена доступность

Распределение межбюджетных трансфертов из федерального бюджета

		Доля медицинских организаций государственной и муниципальной систем здравоохранения, использующих медицинские информационные системы для организации и оказания медицинской помощи гражданам, обеспечивающих информационное взаимодействие с ЕГИСЗ (процентов) (<*> по Российской Федерации)	Доля медицинских организаций государственной и муниципальной систем здравоохранения, обеспечивающих медицинскую помощь гражданам путем информационного взаимодействия централизованными подсистемами государственной информационной сферы здравоохранения субъектов Российской Федерации (пр (<*> по Российской Федерации)
Распределение субсидий бюджетам субъектов Российской Федерации в целях софинансирования расходов, возникающих при реализации региональных проектов "Создание единого цифрового контура здравоохранения на основе единой государственной информационной	2018 год	-	-
	2019 год	73 (63 <*>)	33 (24 <*>)
	2020 год	87 (82 <*>)	65 (65 <*>)
	2021 год	100 (94 <*>)	95 (84 <*>)
	2022 год	100 (100 <*>)	100 (100 <*>)
	2023 год	100 (100 <*>)	100 (100 <*>)

системы в сфере здравоохранения (ЕГИСЗ)"	2024 год	100 (100 <*>)	100 (100 <*>)
Процессная часть			
Направление (подпрограмма) "Совершенствование оказания медицин"			
Ведомственная целевая программа "Высокотехнологичная медицинск лечения и реабилитации"			
		Количество пациентов, которым оказан помощь, не включенная в базовую прог страхования (человек) (<*> по Российск	
Распределение субсидий в целях софинансирования расходов, возникающих при оказании гражданам Российской Федерации высокотехнологичной медицинской помощи, не включенной в базовую программу обязательного медицинского страхования	2018 год	-	
	2019 год	-	
	2020 год	75 (- <*>)	
	2021 год	97 (- <*>)	
	2022 год	95 (- <*>)	
	2023 год	95 (- <*>)	
	2024 год	-	
Ведомственная целевая программа "Предупреждение и борьба с социа.			

		Охват населения профилактическими осмотрами на туберкулез (процентов) (<*> по Российской Федерации)	Охват медицинским освидетельствованием на инфекцию населения Российской Федерации (процентов) (<*> по Российской Федерации)
Распределение субсидий на реализацию мероприятий по предупреждению и борьбе с социально значимыми инфекционными заболеваниями	2018 год	-	-
	2019 год	-	-
	2020 год	81,08 (72,3 <*>)	30 (- <*>)
	2021 год	81,1 (72,5 <*>)	31 (- <*>)
	2022 год	81,15 (72,8 <*>)	32 (- <*>)
	2023 год	- (73 <*>)	-
	2024 год	-	-

Ведомственная целевая программа "Развитие системы оказания паллиативной помощи"

		Уровень обеспеченности койками для оказания паллиативной медицинской помощи (тысяч коек) (<*> по Российской Федерации)	Число амбулаторных посещений с целью получения паллиативной помощи врачей-специалистов и среднего медицинского персонала любых специальности (тысяч посещений) (<*> по Российской Федерации)
Распределение субсидий из федерального бюджета бюджетам субъектов Российской Федерации в целях софинансирования реализации государственных программ субъектов Российской Федерации, содержащих мероприятия по развитию системы паллиативной	2018 год	-	-
	2019 год	-	-
	2020 год	0,028 (0,9 <*>)	3,782 (120 <*>)
	2021 год	0,029 (0,92 <*>)	4,412 (140 <*>)
	2022 год	0,030 (0,95 <*>)	5,042 (160 <*>)
	2023 год	0,031 (0,97 <*>)	5,673 (180 <*>)

медицинской помощи	2024 год	-	-
Ведомственная целевая программа "Обеспечение отдельных категорий			
		Охват лекарственным обеспечением лиц муковисцидозом, гипофизарным нанизмозом, злокачественными новообразованиями родственных им тканей, рассеянным склерозом, юношеским артритом с системным мукополисахаридозом I, II и VI типов, лейкоцитозом (или) лейкопенией (процентов) (<*> по России)	
Распределение иных межбюджетных трансфертов на финансовое обеспечение расходов на организационные мероприятия, связанные с обеспечением лиц лекарственными препаратами, предназначенными для лечения больных гемофилией, муковисцидозом, гипопитуитаризмом, болезнью Гоше, злокачественными новообразованиями лимфоидной, кроветворной и родственных им тканей, рассеянным склерозом, гемолитико-	2018 год	-	
	2019 год	-	
	2020 год	- (99,6 <*>)	
	2021 год	- (99,7 <*>)	
	2022 год	- (99,8 <*>)	
	2023 год	- (99,9 <*>)	

<p>уремическим синдромом, юношеским артритом с системным началом, мукополисахаридозом I, II и VI типов, апластической анемией неуточненной, наследственным дефицитом факторов II (фибриногена), VII (лабильного), X (Стюарта-Прауэра), а также после трансплантации органов и (или) тканей</p>	<p>2024 год</p>	<p>-</p>
		<p>Обеспечение доступности для отдельных препаратов, медицинских изделий, спе питания для детей инвалидов по оформ медицинской помощи в амбулаторных Российской Федерации)</p>
<p>Распределение иных межбюджетных трансфертов на реализацию отдельных</p>	<p>2018 год</p>	<p>-</p>

полномочий в области лекарственного обеспечения	2019 год	-
	2020 год	- (98,5 <*>)
	2021 год	- (98,7 <*>)
	2022 год	- (99 <*>)
	2023 год	- (99,5 <*>)
	2024 год	-
		Обеспечение доступности для отдельных препаратов, медицинских изделий, питания для детей инвалидов по оформ. медицинской помощи в амбулаторных (Российской Федерации)
Распределение субвенций, предоставляемых из федерального бюджета бюджетам субъектов Российской Федерации и бюджету г. Байконура на финансовое обеспечение оказания отдельным категориям граждан социальной услуги по обеспечению лекарственными препаратами для медицинского	2018 год	-
	2019 год	-
	2020 год	- (98,5 <*>)
	2021 год	- (98,7 <*>)
	2022 год	- (99 <*>)
	2023 год	- (99,5 <*>)



применения по рецептам на лекарственные препараты, медицинскими изделиями по рецептам на медицинские изделия, а также специализированными продуктами лечебного питания для детей-инвалидов	2024 год	-
Направление (подпрограмма) "Развитие кадровых ресурсов в здравоохранении"		
Ведомственная целевая программа "Управление кадровыми ресурсами"		
		Доля медицинских работников, которым единовременные компенсационные выплаты (процентов) (<*> по Российской Федерации)
Распределение субсидий на единовременные компенсационные выплаты медицинским работникам (врачам, фельдшерам), прибывшим (переехавшим) на работу в сельские населенные пункты, либо рабочие поселки, либо поселки городского типа, либо города с населением	2018 год	-
	2019 год	-
	2020 год	100 (100 <*>)
	2021 год	100 (100 <*>)
	2022 год	100 (100 <*>)
	2023 год	100 (100 <*>)

до 50 тыс. человек	2024 год	-
Дальневосточный федеральный округ		
Магаданская область		
Проектная часть		
Направление (подпрограмма) "Совершенствование оказания медицин"		
Федеральный проект "Развитие системы оказания первичной медико- ОЗР 1: гражданам, проживающим в населенных пунктах с численность пунктами (ФП), фельдшерско-акушерскими пунктами (ФАП) и лечебн ОЗР 2: гражданам предоставлены возможности для оценки своего здор ОЗР 3: увеличена доступность для граждан поликлиник и поликлиниче		
Распределение межбюджетных трансфертов из федерального бюджета		
		Созданы/заменены более 1550 фельдше акушерских пунктов (ФАП) и лечебных Федерации)
Распределение иных межбюджетных трансфертов из федерального бюджета бюджетам субъектов Российской Федерации в целях создания и замены фельдшерских, фельдшерско- акушерских пунктов и лечебных амбулаторий для населенных пунктов с численностью населения от 100 до 2000 человек	2018 год	-
	2019 год	1 (393 <*>)
	2020 год	4 (1550 <*>)
	2021 год	-
	2022 год	-
	2023 год	-

	2024 год	-
		Приобретено более 1300 мобильных ме, Российской Федерации)
Распределение иных межбюджетных трансфертов на оснащение медицинских организаций передвижными медицинскими комплексами для оказания медицинской помощи жителям населенных пунктов с численностью населения до 100 человек	2018 год	-
	2019 год	- (500 <*>)
	2020 год	- (1000 <*>)
	2021 год	3 (1300 <*>)
	2022 год	-
	2023 год	-
	2024 год	-
		Число лиц (пациентов), дополнительно санитарной авиации (ежегодно, челове Российской Федерации)
Распределение субсидий из федерального бюджета бюджетам субъектов Российской Федерации на закупку авиационных работ органами государственной власти субъектов	2018 год	69
	2019 год	245 (9800 <*>)
	2020 год	232 (10600 <*>)

Российской Федерации в целях оказания медицинской помощи	2021 год	252 (11700 <*>)
	2022 год	281 (13000 <*>)
	2023 год	308 (14200 <*>)
	2024 год	335 (15500 <*>)

Федеральный проект "Борьба с сердечно-сосудистыми заболеваниями" ОЗР: обеспечена доступность диагностики, профилактики и лечения с

Распределение межбюджетных трансфертов из федерального бюджета

		Смертность населения от ишемической болезни сердца, на 100 тыс. населения (человек) (<*> по Российской Федерации)	Смертность на цереброваскул: на 100 тыс. нас (<*> по Российс
Распределение иных межбюджетных трансфертов бюджетам субъектов Российской Федерации на оснащение оборудованием региональных сосудистых центров и первичных сосудистых отделений	2018 год	-	-
	2019 год	-	-
	2020 год	-	-
	2021 год	219,5 (312,6 <*>)	160,1 (182,6 <*>)
	2022 год	213,6 (304,1 <*>)	155,4 (177,7 <*>)
	2023 год	207,7 (295,7 <*>)	150,7 (172,8 <*>)

	2024 год	201,8 (287,3 <*>)	146 (167,8 <*>)
		Обеспечение профилактики развития сердечно-сосудистых осложнений у пациентов по Российской Федерации)	
Распределение субсидий бюджетам субъектов Российской Федерации на обеспечение профилактики развития сердечно-сосудистых заболеваний и сердечно-сосудистых осложнений у пациентов высокого риска, находящихся на диспансерном наблюдении	2018 год	-	
	2019 год	-	
	2020 год	50 (50 <*>)	
	2021 год	50 (80 <*>)	
	2022 год	50 (85 <*>)	
	2023 год	50 (90 <*>)	
	2024 год	50 (90 <*>)	
Федеральный проект "Борьба с онкологическими заболеваниями" ОЗР: обеспечена доступность профилактики, диагностики и лечения о			
Распределение межбюджетных трансфертов из федерального бюджета			

		Удельный вес больных со злокачественными новообразованиями, состоящих на учете 5 лет и более (процентов) (<*> по Российской Федерации)	Одногодичная больные со зло новообразован течение перво момента установ диагноза из чи впервые взяты: предыдущем го (<*> по Российс
Распределение иных межбюджетных трансфертов из федерального бюджета бюджетам субъектов Российской Федерации на переоснащение медицинских организаций, оказывающих медицинскую помощь больным с онкологическими заболеваниями	2018 год	43,1	21,9
	2019 год	55 (55 <*>)	21 (21 <*>)
	2020 год	55,6 (55,6 <*>)	20,3 (20,8 <*>)
	2021 год	56,1 (56,1 <*>)	19,5 (20 <*>)
	2022 год	56,7 (56,7 <*>)	18,7 (19 <*>)
	2023 год	57,2 (57,2 <*>)	17,9 (18,1 <*>)
	2024 год	60,1 (60 <*>)	17,1 (17,3 <*>)

Федеральный проект "Развитие детского здравоохранения, включая со ОЗР: обеспечена доступность для детей детских поликлиник и детских

Распределение межбюджетных трансфертов из федерального бюджета

		Снижение младенческой смертности (д 4,5 случая на 1 тыс. родившихся детей) (промилле) (<*> по Российской Федерации)
--	--	---

Распределение между субъектами Российской Федерации субсидий из федерального бюджета на развитие материально-технической базы детских поликлиник и детских поликлинических отделений медицинских организаций, оказывающих первичную медико-санитарную помощь	2018 год	-
	2019 год	3,7 (5,4 <*>)
	2020 год	3,7 (4,9 <*>)
	2021 год	3,7 (4,8 <*>)
	2022 год	3,7 (4,7 <*>)
	2023 год	3,7 (4,6 <*>)
	2024 год	3,6 (4,5 <*>)

#### Федеральный проект "Старшее поколение"

Задача: повышение качества и доступности медицинской помощи для

#### Распределение межбюджетных трансфертов из федерального бюджета

		Лица старше трудоспособного возраста в организациях социального обслуживания населения, страдающие пневмококковой инфекцией (процент)
Распределение иных межбюджетных трансфертов из федерального бюджета бюджетам субъектов Российской Федерации в целях финансового обеспечения расходов, возникающих при проведении вакцинации против	2018 год	-
	2019 год	95 (95 <*>)
	2020 год	95 (95 <*>)
	2021 год	95 (95 <*>)

пневмококковой инфекции граждан старше трудоспособного возраста из групп риска, проживающих в организациях социального обслуживания	2022 год	95 (95 <*>)
	2023 год	95 (95 <*>)
	2024 год	95 (95 <*>)

Направление (подпрограмма) "Информационные технологии и управл

Федеральный проект "Создание единого цифрового контура в здравоо: ОЗР: в результате цифровизации здравоохранения гражданам обеспеч записи к врачу, электронных рецептов, а также повышена доступность

Распределение межбюджетных трансфертов из федерального бюджета



		Доля медицинских организаций государственной и муниципальной систем здравоохранения, использующих медицинские информационные системы для организации и оказания медицинской помощи гражданам, обеспечивающих информационное взаимодействие с ЕГИСЗ (процентов) (<*> по Российской Федерации)	Доля медицинских организаций государственной и муниципальной систем здравоохранения, обеспечивающих медицинскую помощь гражданам путем информационного взаимодействия централизованных подсистемами государственной информационной сфере здравоохранения субъектов Российской Федерации (пр (<*> по Российской Федерации)
Распределение субсидий бюджетам субъектов Российской Федерации в целях софинансирования расходов, возникающих при реализации региональных проектов "Создание единого цифрового контура здравоохранения на основе единой государственной информационной	2018 год	-	-
	2019 год	71 (63 <*>)	33 (24 <*>)
	2020 год	87 (82 <*>)	65 (65 <*>)
	2021 год	100 (94 <*>)	95 (84 <*>)
	2022 год	100 (100 <*>)	100 (100 <*>)
	2023 год	100 (100 <*>)	100 (100 <*>)

системы в сфере здравоохранения (ЕГИСЗ)"	2024 год	100 (100 <*>)	100 (100 <*>)
--	----------	---------------	---------------

Процессная часть

Направление (подпрограмма) "Совершенствование оказания медицин"

Ведомственная целевая программа "Высокотехнологичная медицинская  
лечения и реабилитации"

		Количество пациентов, которым оказана помощь, не включенная в базовую программу страхования, (человек) (<*> по Российской Федерации)
Распределение субсидий в целях софинансирования расходов, возникающих при оказании гражданам Российской Федерации высокотехнологичной медицинской помощи, не включенной в базовую программу обязательного медицинского страхования	2018 год	-
	2019 год	-
	2020 год	37 (- <*>)
	2021 год	74 (- <*>)
	2022 год	74 (- <*>)
	2023 год	74 (- <*>)
	2024 год	-

Ведомственная целевая программа "Предупреждение и борьба с социал."

		Охват населения профилактическими осмотрами на туберкулез (процентов) (<*> по Российской Федерации)	Охват медицинским освидетельствованием на инфекцию населения Российской Федерации (процентов) (<*> по Российской Федерации)
Распределение субсидий на реализацию мероприятий по предупреждению и борьбе с социально значимыми инфекционными заболеваниями	2018 год	-	-
	2019 год	-	-
	2020 год	72,3 (72,3 <*>)	24 (- <*>)
	2021 год	72,5 (72,5 <*>)	24 (- <*>)
	2022 год	72,7 (72,8 <*>)	24 (- <*>)
	2023 год	- (73 <*>)	-
	2024 год	-	-
Ведомственная целевая программа "Развитие системы оказания паллиативной помощи"			

		Уровень обеспеченности койками для оказания паллиативной медицинской помощи (тысяч коек) (<*> по Российской Федерации)	Число амбулаторных посещений с целью получения паллиативной помощи врачей-специалистов и среднего медицинского персонала любых специальности (тысяч посещений) (<*> по Российской Федерации)
Распределение субсидий из федерального бюджета бюджетам субъектов Российской Федерации в целях софинансирования реализации государственных программ субъектов Российской Федерации, содержащих мероприятия по развитию системы паллиативной	2018 год	-	-
	2019 год	-	-
	2020 год	0,013 (0,9 <*>)	1,712 (120 <*>)
	2021 год	0,013 (0,92 <*>)	1,997 (140 <*>)
	2022 год	0,014 (0,95 <*>)	2,283 (160 <*>)
	2023 год	0,014 (0,97 <*>)	2,568 (180 <*>)

медицинской помощи	2024 год	-	-
Ведомственная целевая программа "Обеспечение отдельных категорий			
		Охват лекарственным обеспечением лиц муковисцидозом, гипопизарным нанизм злокачественными новообразованиями родственных им тканей, рассеянным склерозом, юношеским артритом с системным мукополисахаридозом I, II и VI типов, лимфопролиферацией (или) тканей (процентов) (<*> по России)	
Распределение иных межбюджетных трансфертов на финансовое обеспечение расходов на организационные мероприятия, связанные с обеспечением лиц лекарственными препаратами, предназначенными для лечения больных гемофилией, муковисцидозом, гипопизарным нанизмом, болезнью Гоше, злокачественными новообразованиями лимфоидной, кроветворной и родственных им тканей, рассеянным склерозом,	2018 год	-	
	2019 год	-	
	2020 год	- (99,6 <*>)	
	2021 год	- (99,7 <*>)	
	2022 год	- (99,8 <*>)	
	2023 год	- (99,9 <*>)	

гемолитико-уремическим синдромом, юношеским артритом с системным началом, мукополисахаридозом I, II и VI типов, апластической анемией неуточненной, наследственным дефицитом факторов II (фибриногена), VII (лабильного), X (Стюарта-Прауэра), а также после трансплантации органов и (или) тканей	2024 год	-
		Обеспечение доступности для отдельных препаратов, медицинских изделий, специального питания для детей инвалидов по форме медицинской помощи в амбулаторных учреждениях (в рамках государственной программы Российской Федерации)
Распределение иных межбюджетных трансфертов на реализацию отдельных	2018 год	-

полномочий в области лекарственного обеспечения	2019 год	-
	2020 год	- (98,5 <*>)
	2021 год	- (98,7 <*>)
	2022 год	- (99 <*>)
	2023 год	- (99,5 <*>)
	2024 год	-
		Обеспечение доступности для отдельных препаратов, медицинских изделий, специального питания для детей инвалидов по оформлению медицинской помощи в амбулаторных учреждениях (Российской Федерации)
Распределение субвенций, предоставляемых из федерального бюджета бюджетам субъектов Российской Федерации и бюджету г. Байконура на финансовое обеспечение оказания отдельным категориям граждан социальной услуги по обеспечению лекарственными препаратами для медицинского	2018 год	-
	2019 год	-
	2020 год	- (98,5 <*>)
	2021 год	- (98,7 <*>)
	2022 год	- (99 <*>)
	2023 год	- (99,5 <*>)

<p>применения по рецептам на лекарственные препараты, медицинскими изделиями по рецептам на медицинские изделия, а также специализированными продуктами лечебного питания для детей-инвалидов</p>	<p>2024 год</p>	<p>-</p>
<p>Направление (подпрограмма) "Развитие кадровых ресурсов в здравооо</p>		
<p>Ведомственная целевая программа "Управление кадровыми ресурсами</p>		
		<p>Доля медицинских работников, которы единовременные компенсационные вы медицинских работников, которым зап выплаты (процентов) (&lt;*&gt; по Российско</p>
<p>Распределение субсидий на единовременные компенсационные выплаты медицинским работникам (врачам, фельдшерам), прибывшим (переехавшим) на работу в сельские населенные пункты, либо рабочие поселки, либо поселки городского типа, либо города с населением до 50 тыс. человек</p>	<p>2018 год</p>	<p>-</p>
	<p>2019 год</p>	<p>-</p>
	<p>2020 год</p>	<p>100 (100 &lt;*&gt;)</p>
	<p>2021 год</p>	<p>100 (100 &lt;*&gt;)</p>
	<p>2022 год</p>	<p>100 (100 &lt;*&gt;)</p>
	<p>2023 год</p>	<p>100 (100 &lt;*&gt;)</p>



2024 год	-
-------------	---

Дальневосточный федеральный округ

Приморский край

Проектная часть

Направление (подпрограмма) "Совершенствование оказания медицин

Федеральный проект "Развитие системы оказания первичной медико-  
ОЗР 1: гражданам, проживающим в населенных пунктах с численность  
пунктами (ФП), фельдшерско-акушерскими пунктами (ФАП) и лечебн  
ОЗР 2: гражданам предоставлены возможности для оценки своего здор  
ОЗР 3: увеличена доступность для граждан поликлиник и поликлиниче

Распределение межбюджетных трансфертов из федерального бюджета

		Созданы/заменены более 1550 фельдше акушерских пунктов (ФАП) и лечебны Федерации)
--	--	---

Распределение иных межбюджетных трансфертов из федерального бюджета бюджетам субъектов Российской Федерации в целях создания и замены фельдшерских, фельдшерско- акушерских пунктов и врачебных амбулаторий для населенных пунктов с численностью населения от 100 до 2000 человек	2018 год	-
	2019 год	9 (393 <*>)
	2020 год	20 (1550 <*>)
	2021 год	-
	2022 год	-
	2023 год	-

	2024 год	-
		Приобретено более 1300 мобильных ме, Российской Федерации)
Распределение иных межбюджетных трансфертов на оснащение медицинских организаций передвижными медицинскими комплексами для оказания медицинской помощи жителям населенных пунктов с численностью населения до 100 человек	2018 год	-
	2019 год	- (500 <*>)
	2020 год	- (1000 <*>)
	2021 год	- (1300 <*>)
	2022 год	-
	2023 год	-
	2024 год	-
		Число лиц (пациентов), дополнительно санитарной авиации (ежегодно, челове Российской Федерации)
Распределение субсидий из федерального бюджета бюджетам субъектов Российской Федерации на закупку авиационных работ органами государственной власти субъектов	2018 год	-
	2019 год	- (9800 <*>)
	2020 год	- (10600 <*>)
	2021 год	100 (11700 <*>)

Российской Федерации в целях оказания медицинской помощи	2022 год	111 (13000 <*>)
	2023 год	122 (14200 <*>)
	2024 год	133 (15500 <*>)

Федеральный проект "Борьба с сердечно-сосудистыми заболеваниями"  
ОЗР: обеспечена доступность диагностики, профилактики и лечения с

Распределение межбюджетных трансфертов из федерального бюджета

		Смертность населения от ишемической болезни сердца, на 100 тыс. населения (человек) (<*> по Российской Федерации)	Смертность на цереброваскул: на 100 тыс. нас (<*> по Российс
Распределение иных межбюджетных трансфертов бюджетам субъектов Российской Федерации на оснащение оборудованием региональных сосудистых центров и первичных сосудистых отделений	2018 год	-	-
	2019 год	-	-
	2020 год	-	-
	2021 год	331,6 (312,6 <*>)	208,7 (182,6 <*>)
	2022 год	316,8 (304,1 <*>)	195 (177,7 <*>)
	2023 год	302 (295,7 <*>)	181,3 (172,8 <*>)
	2024 год	287,2 (287,3 <*>)	167,7 (167,8 <*>)

		Обеспечение профилактики развития сердечно-сосудистых осложнений у пациентов по Российской Федерации)
Распределение субсидий бюджетам субъектов Российской Федерации на обеспечение профилактики развития сердечно-сосудистых заболеваний и сердечно-сосудистых осложнений у пациентов высокого риска, находящихся на диспансерном наблюдении	2018 год	-
	2019 год	-
	2020 год	50 (50 <*>)
	2021 год	50 (80 <*>)
	2022 год	50 (85 <*>)
	2023 год	50 (90 <*>)
	2024 год	50 (90 <*>)

Федеральный проект "Борьба с онкологическими заболеваниями"  
ОЗР: обеспечена доступность профилактики, диагностики и лечения о

Распределение межбюджетных трансфертов из федерального бюджета

		Удельный вес больных со злокачественными новообразованиями, состоящих на учете 5 лет и более (процентов) (<*> по Российской Федерации)	Одногодичная больные со зло новообразован течение перво момента устан диагноза из чи впервые взяты предыдущем го (<*> по Росси
--	--	--	--

Распределение иных межбюджетных трансфертов из федерального бюджета бюджетам субъектов Российской Федерации на переоснащение медицинских организаций, оказывающих медицинскую помощь больным с онкологическими заболеваниями	2018 год	53,7	22,9
	2019 год	55 (55 <*>)	21 (21 <*>)
	2020 год	55,6 (55,6 <*>)	20,3 (20,8 <*>)
	2021 год	56,1 (56,1 <*>)	19,5 (20 <*>)
	2022 год	56,7 (56,7 <*>)	18,7 (19 <*>)
	2023 год	57,2 (57,2 <*>)	17,9 (18,1 <*>)
	2024 год	60,1 (60 <*>)	17,1 (17,3 <*>)

Федеральный проект "Развитие детского здравоохранения, включая со ОЗР: обеспечена доступность для детей детских поликлиник и детских

Распределение межбюджетных трансфертов из федерального бюджета

		Снижение младенческой смертности (д случая на 1 тыс. родившихся детей) (промилле) (<*> по Российской Федерации)	
Распределение между субъектами Российской Федерации субсидий из федерального бюджета на развитие материально-технической базы детских поликлиник и детских	2018 год	-	
	2019 год	5,8 (5,4 <*>)	
	2020 год	5,5 (4,9 <*>)	
	2021 год	5,3 (4,8 <*>)	

поликлинических отделений медицинских организаций, оказывающих первичную медико-санитарную помощь	2022 год	5 (4,7 <*>)
	2023 год	4,7 (4,6 <*>)
	2024 год	4,4 (4,5 <*>)

### Федеральный проект "Старшее поколение"

Задача: повышение качества и доступности медицинской помощи для

### Распределение межбюджетных трансфертов из федерального бюджета

		Лица старше трудоспособного возраста в организациях социального обслуживания пневмококковой инфекции (процентов)
Распределение иных межбюджетных трансфертов из федерального бюджета бюджетам субъектов Российской Федерации в целях финансового обеспечения расходов, возникающих при проведении вакцинации против пневмококковой инфекции граждан старше трудоспособного возраста из групп риска, проживающих в организациях социального обслуживания	2018 год	-
	2019 год	95 (95 <*>)
	2020 год	95 (95 <*>)
	2021 год	95 (95 <*>)
	2022 год	95 (95 <*>)
	2023 год	95 (95 <*>)
	2024 год	95 (95 <*>)

Федеральный проект "Укрепление общественного здоровья"  
Цель: увеличена доля граждан, ведущих здоровый образ жизни.

Распределение межбюджетных трансфертов из федерального бюджета

		Реализованы региональные программы здоровому образу жизни с привлечение некоммерческих организаций и волонтерских движений (Российской Федерации)
Распределение субсидий бюджетам субъектов Российской Федерации в целях софинансирования расходов возникающих при реализации региональных программ по формированию приверженности здоровому образу жизни с привлечением социально ориентированных некоммерческих организаций и волонтерских движений	2018 год	-
	2019 год	-
	2020 год	1 (12 <*>)
	2021 год	1 (12 <*>)
	2022 год	1 (12 <*>)
	2023 год	1 (12 <*>)
	2024 год	1 (12 <*>)

Направление (подпрограмма) "Информационные технологии и управл

Федеральный проект "Создание единого цифрового контура в здравоо: ОЗР: в результате цифровизации здравоохранения гражданам обеспеч записи к врачу, электронных рецептов, а также повышена доступность

Распределение межбюджетных трансфертов из федерального бюджета

		Доля медицинских организаций государственной и муниципальной систем здравоохранения, использующих медицинские информационные системы для организации и оказания медицинской помощи гражданам, обеспечивающих информационное взаимодействие с ЕГИСЗ (процентов) (<*> по Российской Федерации)	Доля медицинских организаций государственной и муниципальной систем здравоохранения, обеспечивающих преимущественное оказание медицинской помощи гражданам, обеспечивающих информационное взаимодействие с ЕГИСЗ (процентов) (<*> по Российской Федерации)
Распределение субсидий бюджетам субъектов Российской Федерации в целях софинансирования расходов, возникающих при реализации региональных проектов "Создание единого цифрового контура здравоохранения на основе единой государственной информационной	2018 год	-	-
	2019 год	30 (63 <*>)	5 (24 <*>)
	2020 год	60 (82 <*>)	63 (65 <*>)
	2021 год	100 (94 <*>)	86 (84 <*>)
	2022 год	100 (100 <*>)	100 (100 <*>)
	2023 год	100 (100 <*>)	100 (100 <*>)



системы в сфере здравоохранения (ЕГИСЗ)"	2024 год	100 (100 <*>)	100 (100 <*>)
Процессная часть			
Направление (подпрограмма) "Совершенствование оказания медицин			
Ведомственная целевая программа "Высокотехнологичная медицинск			
лечения и реабилитации"			
		Количество пациентов, которым оказан помощь, не включенная в базовую прог страхования, (человек) (<*> по Российск	
Распределение субсидий в целях софинансирования расходов, возникающих при оказании гражданам Российской Федерации высокотехнологичной медицинской помощи, не включенной в базовую программу обязательного медицинского страхования	2018 год	-	
	2019 год	-	
	2020 год	232 (- <*>)	
	2021 год	258 (- <*>)	
	2022 год	258 (- <*>)	
	2023 год	258 (- <*>)	
	2024 год	-	
Ведомственная целевая программа "Предупреждение и борьба с социа.			

		Охват населения профилактическими осмотрами на туберкулез (процентов) (<*> по Российской Федерации)	Охват медицинским освидетельствованием ВИЧ-инфекции субъекта Российской Федерации (пр (<*> по Российской Федерации)
Распределение субсидий на реализацию мероприятий по предупреждению и борьбе с социально значимыми инфекционными заболеваниями	2018 год	-	-
	2019 год	-	-
	2020 год	72,3 (72,3 <*>)	24 (- <*>)
	2021 год	72,5 (72,5 <*>)	24 (- <*>)
	2022 год	72,8 (72,8 <*>)	24 (- <*>)
	2023 год	- (73 <*>)	- (- <*>)
	2024 год	-	-

Ведомственная целевая программа "Развитие системы оказания палли

		Уровень обеспеченности койками для оказания паллиативной медицинской помощи (тысяч коек) (<*> по Российской Федерации)	Число амбулаторных посещений с целью получения паллиативной помощи врачей-специалистов и среднего медицинского персонала любых специальности (тысяч посещений) (<*> по Российской Федерации)
Распределение субсидий из федерального бюджета бюджетам субъектов Российской Федерации в целях софинансирования реализации государственных программ субъектов Российской Федерации, содержащих мероприятия по развитию системы паллиативной	2018 год	-	-
	2019 год	-	-
	2020 год	0,172 (0,9 <*>)	22,895 (120 <*>)
	2021 год	0,176 (0,92 <*>)	26,710 (140 <*>)
	2022 год	0,181 (0,95 <*>)	30,526 (160 <*>)
	2023 год	0,185 (0,97 <*>)	34,342 (180 <*>)

медицинской помощи	2024 год	-	-
Ведомственная целевая программа "Обеспечение отдельных категорий			
		Охват лекарственным обеспечением лиц муковисцидозом, гипофизарным нанизмозом, злокачественными новообразованиями родственных им тканей, рассеянным склерозом, юношеским артритом с системным мукополисахаридозом I, II и VI типов, лейкоцитозом (или) лейкопенией (процентов) (<*> по России)	
Распределение иных межбюджетных трансфертов на финансовое обеспечение расходов на организационные мероприятия, связанные с обеспечением лиц лекарственными препаратами, предназначенными для лечения больных гемофилией, муковисцидозом, гипопитуитаризмом, болезнью Гоше, злокачественными новообразованиями лимфоидной, кроветворной и родственных им тканей, рассеянным склерозом, гемолитико-	2018 год	-	
	2019 год	-	
	2020 год	- (99,6 <*>)	
	2021 год	- (99,7 <*>)	
	2022 год	- (99,8 <*>)	
	2023 год	- (99,9 <*>)	

<p>уремическим синдромом, юношеским артритом с системным началом, мукополисахаридозом I, II и VI типов, апластической анемией неуточненной, наследственным дефицитом факторов II (фибриногена), VII (лабильного), X (Стюарта-Прауэра), а также после трансплантации органов и (или) тканей</p>	<p>2024 год</p>	<p>-</p>
		<p>Обеспечение доступности для отдельных препаратов, медицинских изделий, специального питания для детей инвалидов по оформлению медицинской помощи в амбулаторных учреждениях (в рамках Российской Федерации)</p>
<p>Распределение иных межбюджетных трансфертов на реализацию отдельных</p>	<p>2018 год</p>	<p>-</p>

полномочий в области лекарственного обеспечения	2019 год	-
	2020 год	- (98,5 <*>)
	2021 год	- (98,7 <*>)
	2022 год	- (99 <*>)
	2023 год	- (99,5 <*>)
	2024 год	-
		Обеспечение доступности для отдельных препаратов, медицинских изделий, питания для детей инвалидов по оформ. медицинской помощи в амбулаторных (Российской Федерации)
Распределение субвенций, предоставляемых из федерального бюджета бюджетам субъектов Российской Федерации и бюджету г. Байконура на финансовое обеспечение оказания отдельным категориям граждан социальной услуги по обеспечению лекарственными препаратами для медицинского	2018 год	-
	2019 год	-
	2020 год	- (98,5 <*>)
	2021 год	- (98,7 <*>)
	2022 год	- (99 <*>)
	2023 год	- (99,5 <*>)

<p>применения по рецептам на лекарственные препараты, медицинскими изделиями по рецептам на медицинские изделия, а также специализированными продуктами лечебного питания для детей-инвалидов</p>	<p>2024 год</p>	<p>-</p>
<p>Направление (подпрограмма) "Развитие кадровых ресурсов в здравооо</p>		
<p>Ведомственная целевая программа "Управление кадровыми ресурсами</p>		
		<p>Доля медицинских работников, которые единовременные компенсационные выплаты медицинским работникам, которым заплата (процентов) (&lt;*&gt; по Российско</p>
<p>Распределение субсидий на единовременные компенсационные выплаты медицинским работникам (врачам, фельдшерам), прибывшим (переехавшим) на работу в сельские населенные пункты, либо рабочие поселки, либо поселки городского типа, либо города с населением</p>	<p>2018 год</p>	<p>-</p>
	<p>2019 год</p>	<p>-</p>
	<p>2020 год</p>	<p>100 (100 &lt;*&gt;)</p>
	<p>2021 год</p>	<p>100 (100 &lt;*&gt;)</p>
	<p>2022 год</p>	<p>100 (100 &lt;*&gt;)</p>
	<p>2023 год</p>	<p>100 (100 &lt;*&gt;)</p>

до 50 тыс. человек	2024 год	-
Дальневосточный федеральный округ		
Республика Бурятия <*>		
Проектная часть		
Направление (подпрограмма) "Совершенствование оказания медицин		
Федеральный проект "Развитие системы оказания первичной медико- ОЗР 1: гражданам, проживающим в населенных пунктах с численность пунктами (ФП), фельдшерско-акушерскими пунктами (ФАП) и лечебн ОЗР 2: гражданам предоставлены возможности для оценки своего здор ОЗР 3: увеличена доступность для граждан поликлиник и поликлиниче		
Распределение межбюджетных трансфертов из федерального бюджета		
		Созданы/заменены более 1550 фельдше акушерских пунктов (ФАП) и лечебных Федерации)
Распределение иных межбюджетных трансфертов из федерального бюджета бюджетам субъектов Российской Федерации в целях создания и замены фельдшерских, фельдшерско- акушерских пунктов и лечебных амбулаторий для населенных пунктов с численностью населения от 100 до 2000 человек	2018 год	-
	2019 год	2 (393 <*>)
	2020 год	39 (1550 <*>)
	2021 год	-
	2022 год	-
	2023 год	-



	2024 год	-
		Приобретено более 1300 мобильных ме, Российской Федерации)
Распределение иных межбюджетных трансфертов на оснащение медицинских организаций передвижными медицинскими комплексами для оказания медицинской помощи жителям населенных пунктов с численностью населения до 100 человек	2018 год	-
	2019 год	- (500 <*>)
	2020 год	36 (1000 <*>)
	2021 год	-
	2022 год	-
	2023 год	-
	2024 год	-
		Число лиц (пациентов), дополнительно санитарной авиации (ежегодно, челове Российской Федерации)
Распределение субсидий из федерального бюджета бюджетам субъектов Российской Федерации на закупку авиационных работ органами государственной власти субъектов	2018 год	142
	2019 год	212 (9800 <*>)
	2020 год	232 (10600 <*>)
	2021 год	252 (11700 <*>)

Российской Федерации в целях оказания медицинской помощи	2022 год	281 (13000 <*>)
	2023 год	308 (14200 <*>)
	2024 год	335 (15500 <*>)

Федеральный проект "Борьба с сердечно-сосудистыми заболеваниями" ОЗР: обеспечена доступность диагностики, профилактики и лечения с

Распределение межбюджетных трансфертов из федерального бюджета

		Смертность населения от ишемической болезни сердца, на 100 тыс. населения (человек) (<*> по Российской Федерации)	Смертность на цереброваскул: на 100 тыс. нас (<*> по Российс
Распределение иных межбюджетных трансфертов бюджетам субъектов Российской Федерации на оснащение оборудованием региональных сосудистых центров и первичных сосудистых отделений	2018 год	-	-
	2019 год	-	-
	2020 год	-	-
	2021 год	237,6 (312,6 <*>)	186 (182,6 <*>)
	2022 год	231,2 (304,1 <*>)	177,7 (177,7 <*>)
	2023 год	224,8 (295,7 <*>)	169,4 (172,8 <*>)

	2024 год	218,4 (287,3 <*>)	161,1 (167,8 <*>)
		Обеспечение профилактики развития сердечно-сосудистых осложнений у пациентов по Российской Федерации)	
Распределение субсидий бюджетам субъектов Российской Федерации на обеспечение профилактики развития сердечно-сосудистых заболеваний и сердечно-сосудистых осложнений у пациентов высокого риска, находящихся на диспансерном наблюдении	2018 год	-	
	2019 год	-	
	2020 год	50 (50 <*>)	
	2021 год	50 (80 <*>)	
	2022 год	50 (85 <*>)	
	2023 год	50 (90 <*>)	
	2024 год	50 (90 <*>)	

Федеральный проект "Борьба с онкологическими заболеваниями"  
ОЗР: обеспечена доступность профилактики, диагностики и лечения о

Распределение межбюджетных трансфертов из федерального бюджета

		Удельный вес больных со злокачественными новообразованиями, состоящих на учете 5 лет и более (процентов) (<*> по Российской Федерации)	Одногодичная больная со зло новообразован течение перво момента установ диагноза из чи впервые взяты: предыдущем го (<*> по Российс
Распределение иных межбюджетных трансфертов из федерального бюджета бюджетам субъектов Российской Федерации на переоснащение медицинских организаций, оказывающих медицинскую помощь больным с онкологическими заболеваниями	2018 год	52,4	25,6
	2019 год	54 (55 <*>)	25,5 (21 <*>)
	2020 год	55 (55,6 <*>)	24 (20,8 <*>)
	2021 год	56,1 (56,1 <*>)	22,3 (20 <*>)
	2022 год	57,3 (56,7 <*>)	20,6 (19 <*>)
	2023 год	58,6 (57,2 <*>)	18,8 (18,1 <*>)
	2024 год	60,6 (60 <*>)	17,1 (17,3 <*>)

Федеральный проект "Развитие детского здравоохранения, включая со ОЗР: обеспечена доступность для детей детских поликлиник и детских

Распределение межбюджетных трансфертов из федерального бюджета

		Снижение младенческой смертности (д 4,5 случая на 1 тыс. родившихся детей) (промилле) (<*> по Российской Федерации)
--	--	---

Распределение между субъектами Российской Федерации субсидий из федерального бюджета на развитие материально-технической базы детских поликлиник и детских поликлинических отделений медицинских организаций, оказывающих первичную медико-санитарную помощь	2018 год	-
	2019 год	5,8 (5,4 <*>)
	2020 год	5,6 (4,9 <*>)
	2021 год	5,4 (4,8 <*>)
	2022 год	5,2 (4,7 <*>)
	2023 год	4,8 (4,6 <*>)
	2024 год	4,4 (4,5 <*>)

#### Федеральный проект "Старшее поколение"

Задача: повышение качества и доступности медицинской помощи для

#### Распределение межбюджетных трансфертов из федерального бюджета

		Лица старше трудоспособного возраста организациях социального обслуживания пневмококковой инфекции (процентов)
Распределение иных межбюджетных трансфертов из федерального бюджета бюджетам субъектов Российской Федерации в целях финансового обеспечения расходов, возникающих при проведении	2018 год	-
	2019 год	95 (95 <*>)
	2020 год	95 (95 <*>)
	2021 год	95 (95 <*>)

вакцинации против  
пневмококковой  
инфекции граждан  
старше  
трудоспособного  
возраста из групп  
риска, проживающих в  
организациях  
социального  
обслуживания

2022  
год

95 (95 <\*>)

2023  
год

95 (95 <\*>)

2024  
год

95 (95 <\*>)

Направление (подпрограмма) "Информационные технологии и управл

Федеральный проект "Создание единого цифрового контура в здравоо:  
ОЗР: в результате цифровизации здравоохранения гражданам обеспеч  
записи к врачу, электронных рецептов, а также повышена доступность

Распределение межбюджетных трансфертов из федерального бюджета

		Доля медицинских организаций государственной и муниципальной систем здравоохранения, использующих медицинские информационные системы для организации и оказания медицинской помощи гражданам, обеспечивающих информационное взаимодействие с ЕГИСЗ (процентов) (<*> по Российской Федерации)	Доля медицинских организаций государственной и муниципальной систем здравоохранения, обеспечивающих преемственность медицинской помощи гражданам путем информационного взаимодействия централизованных подсистемами государственной информационной сфере здравоохранения субъектов Российской Федерации (пр (<*> по Российской Федерации)
Распределение субсидий бюджетам субъектов Российской Федерации в целях софинансирования расходов, возникающих при реализации региональных проектов "Создание единого цифрового контура здравоохранения на основе единой государственной информационной	2018 год	-	-
	2019 год	88 (63 <*>)	29 (24 <*>)
	2020 год	94 (82 <*>)	65 (65 <*>)
	2021 год	100 (94 <*>)	87 (84 <*>)
	2022 год	100 (100 <*>)	100 (100 <*>)
	2023 год	100 (100 <*>)	100 (100 <*>)

системы в сфере здравоохранения (ЕГИСЗ)"	2024 год	100 (100 <*>)	100 (100 <*>)
--	----------	---------------	---------------

Процессная часть

Направление (подпрограмма) "Совершенствование оказания медицин

Ведомственная целевая программа "Высокотехнологичная медицинская  
лечения и реабилитации"

		Количество пациентов, которым оказана помощь, не включенная в базовую программу страхования, (человек) (<*> по Российской Федерации)	
--	--	--	--

Распределение субсидий в целях софинансирования расходов, возникающих при оказании гражданам Российской Федерации высокотехнологичной медицинской помощи, не включенной в базовую программу обязательного медицинского страхования	2018 год	-	
	2019 год	-	
	2020 год	1083 (- <*>)	
	2021 год	1063 (- <*>)	
	2022 год	800 (- <*>)	
	2023 год	700 (- <*>)	
	2024 год	-	

Ведомственная целевая программа "Предупреждение и борьба с социа.



		Охват населения профилактическими осмотрами на туберкулез (процентов) (<*> по Российской Федерации)	Охват медицинским освидетельствованием на инфекцию населения Российской Федерации (процентов) (<*> по Российской Федерации)
Распределение субсидий на реализацию мероприятий по предупреждению и борьбе с социально значимыми инфекционными заболеваниями	2018 год	-	-
	2019 год	-	-
	2020 год	72,3 (72,3 <*>)	24 (- <*>)
	2021 год	72,5 (72,5 <*>)	24 (- <*>)
	2022 год	72,5 (72,8 <*>)	24 (- <*>)
	2023 год	- (73 <*>)	- (- <*>)
	2024 год	-	-

Ведомственная целевая программа "Развитие системы оказания паллиативной помощи"

		Уровень обеспеченности койками для оказания паллиативной медицинской помощи (тысяч коек) (<*> по Российской Федерации)	Число амбулаторных посещений с целью получения паллиативной помощи врачей-специалистов и среднего медицинского персонала любых специальности (тысяч посещений) (<*> по Российской Федерации)
Распределение субсидий из федерального бюджета бюджетам субъектов Российской Федерации в целях софинансирования реализации государственных программ субъектов Российской Федерации, содержащих мероприятия по развитию системы	2018 год	-	-
	2019 год	-	-
	2020 год	0,089 (0,9 <*>)	11,807 (120 <*>)
	2021 год	0,091 (0,92 <*>)	13,774 (140 <*>)
	2022 год	0,093 (0,95 <*>)	15,742 (160 <*>)
	2023 год	0,095 (0,97 <*>)	17,710 (180 <*>)

паллиативной медицинской помощи	2024 год	-	-
Ведомственная целевая программа "Обеспечение отдельных категорий			
		Охват лекарственным обеспечением лиц муковисцидозом, гипофизарным нанизм злокачественными новообразованиями родственных им тканей, рассеянным склерозом, юношеским артритом с системным мукополисахаридозом I, II и VI типов, лимфопролиферацией (или) тканей (процентов) (<*> по России)	
Распределение иных межбюджетных трансфертов на финансовое обеспечение расходов на организационные мероприятия, связанные с обеспечением лиц лекарственными препаратами, предназначенными для лечения больных гемофилией, муковисцидозом, гипофизарным нанизмом, болезнью Гоше, злокачественными новообразованиями лимфоидной, кроветворной и родственных им тканей, рассеянным склерозом, гемолитико-	2018 год	-	
	2019 год	-	
	2020 год	- (99,6 <*>)	
	2021 год	- (99,7 <*>)	
	2022 год	- (99,8 <*>)	
	2023 год	- (99,9 <*>)	

<p>уремическим синдромом, юношеским артритом с системным началом, мукополисахаридозом I, II и VI типов, апластической анемией неуточненной, наследственным дефицитом факторов II (фибриногена), VII (лабильного), X (Стюарта-Прауэра), а также после трансплантации органов и (или) тканей</p>	<p>2024 год</p>	<p>-</p>
		<p>Обеспечение доступности для отдельных препаратов, медицинских изделий, специального питания для детей инвалидов по оформлению медицинской помощи в амбулаторных учреждениях (в Российской Федерации)</p>
<p>Распределение иных межбюджетных трансфертов на реализацию отдельных</p>	<p>2018 год</p>	<p>-</p>

полномочий в области лекарственного обеспечения	2019 год	-
	2020 год	- (98,5 <*>)
	2021 год	- (98,7 <*>)
	2022 год	- (99 <*>)
	2023 год	- (99,5 <*>)
	2024 год	-
		Обеспечение доступности для отдельных препаратов, медицинских изделий, спе питания для детей инвалидов по оформ медицинской помощи в амбулаторных (Российской Федерации)
Распределение субвенций, предоставляемых из федерального бюджета бюджетам субъектов Российской Федерации и бюджету г. Байконура на финансовое обеспечение оказания отдельным категориям граждан социальной услуги по обеспечению лекарственными препаратами для медицинского	2018 год	-
	2019 год	-
	2020 год	- (98,5 <*>)
	2021 год	- (98,7 <*>)
	2022 год	- (99 <*>)
	2023 год	- (99,5 <*>)

применения по рецептам на лекарственные препараты, медицинскими изделиями по рецептам на медицинские изделия, а также специализированными продуктами лечебного питания для детей-инвалидов	2024 год	-
--	-------------	---

Направление (подпрограмма) "Развитие кадровых ресурсов в здравооо

Ведомственная целевая программа "Управление кадровыми ресурсами

		Доля медицинских работников, которые одновременно компенсационные выплаты медицинским работникам, которым за выплаты (процент) (<*> по Российской
Распределение субсидий на единовременные компенсационные выплаты медицинским работникам (врачам, фельдшерам), прибывшим (переехавшим) на работу в сельские населенные пункты, либо рабочие поселки, либо поселки городского типа, либо города с населением до 50 тыс. человек	2018 год	-
	2019 год	-
	2020 год	100 (100 <*>)
	2021 год	100 (100 <*>)
	2022 год	100 (100 <*>)
	2023 год	100 (100 <*>)

2024 год	-
-------------	---

Дальневосточный федеральный округ

Республика Саха (Якутия)

Проектная часть

Направление (подпрограмма) "Совершенствование оказания медицин

Федеральный проект "Развитие системы оказания первичной медико-  
ОЗР 1: гражданам, проживающим в населенных пунктах с численность  
пунктами (ФП), фельдшерско-акушерскими пунктами (ФАП) и лечебн  
ОЗР 2: гражданам предоставлены возможности для оценки своего здор  
ОЗР 3: увеличена доступность для граждан поликлиник и поликлиниче

Распределение межбюджетных трансфертов из федерального бюджета

		Созданы/заменены более 1550 фельдше акушерских пунктов (ФАП) и лечебны Федерации)
--	--	---

Распределение иных межбюджетных трансфертов из федерального бюджета бюджетам субъектов Российской Федерации в целях создания и замены фельдшерских, фельдшерско- акушерских пунктов и врачебных амбулаторий для населенных пунктов с численностью населения от 100 до 2000 человек	2018 год	-
	2019 год	4 (393 <*>)
	2020 год	22 (1550 <*>)
	2021 год	-
	2022 год	-
	2023 год	-

	2024 год	-
		Приобретено более 1300 мобильных ме, Российской Федерации)
Распределение иных межбюджетных трансфертов на оснащение медицинских организаций передвижными медицинскими комплексами для оказания медицинской помощи жителям населенных пунктов с численностью населения до 100 человек	2018 год	-
	2019 год	- (500 <*>)
	2020 год	- (1000 <*>)
	2021 год	14 (1300 <*>)
	2022 год	-
	2023 год	-
	2024 год	-
		Число лиц (пациентов), дополнительно санитарной авиации (ежегодно, человек Российской Федерации)
Распределение субсидий из федерального бюджета бюджетам субъектов Российской Федерации на закупку авиационных работ органами государственной власти субъектов	2018 год	623
	2019 год	624 (9800 <*>)
	2020 год	386 (10600 <*>)
	2021 год	419 (11700 <*>)



Российской Федерации в целях оказания медицинской помощи	2022 год	465 (13000 <*>)
	2023 год	510 (14200 <*>)
	2024 год	554 (15500 <*>)

Федеральный проект "Борьба с сердечно-сосудистыми заболеваниями"  
ОЗР: обеспечена доступность диагностики, профилактики и лечения с

Распределение межбюджетных трансфертов из федерального бюджета

		Смертность населения от ишемической болезни сердца, на 100 тыс. населения (человек) (<*> по Российской Федерации)	Смертность на цереброваскул на 100 тыс. нас (<*> по Российс
Распределение иных межбюджетных трансфертов бюджетам субъектов Российской Федерации на оснащение оборудованием региональных сосудистых центров и первичных сосудистых отделений	2018 год	-	-
	2019 год	-	-
	2020 год	-	-
	2021 год	166,5 (312,6 <*>)	75,1 (182,6 <*>)
	2022 год	162 (304,1 <*>)	73,1 (177,7 <*>)
	2023 год	157,5 (295,7 <*>)	71,1 (172,8 <*>)

	2024 год	153 (287,3 <*>)	69,1 (167,8 <*>)
		Обеспечение профилактики развития сердечно-сосудистых осложнений у пациентов по Российской Федерации)	
Распределение субсидий бюджетам субъектов Российской Федерации на обеспечение профилактики развития сердечно-сосудистых заболеваний и сердечно-сосудистых осложнений у пациентов высокого риска, находящихся на диспансерном наблюдении	2018 год	-	
	2019 год	-	
	2020 год	50 (50 <*>)	
	2021 год	50 (80 <*>)	
	2022 год	50 (85 <*>)	
	2023 год	50 (90 <*>)	
	2024 год	50 (90 <*>)	
Федеральный проект "Борьба с онкологическими заболеваниями" ОЗР: обеспечена доступность профилактики, диагностики и лечения о			
Распределение межбюджетных трансфертов из федерального бюджета			

		Удельный вес больных со злокачественными новообразованиями, состоящих на учете 5 лет и более (процентов) (<*> по Российской Федерации)	Одногодичная больные со зло новообразован течение перво момента установ диагноза из чи впервые взяты: предыдущем го (<*> по Российс
Распределение иных межбюджетных трансфертов из федерального бюджета бюджетам субъектов Российской Федерации на переоснащение медицинских организаций, оказывающих медицинскую помощь больным с онкологическими заболеваниями	2018 год	49,4	32,6
	2019 год	52,2 (55 <*>)	30,9 (21 <*>)
	2020 год	52,8 (55,6 <*>)	29,4 (20,8 <*>)
	2021 год	53,3 (56,1 <*>)	26,4 (20 <*>)
	2022 год	54,9 (56,7 <*>)	23,3 (19 <*>)
	2023 год	57,2 (57,2 <*>)	20,3 (18,1 <*>)
	2024 год	60,1 (60 <*>)	17,2 (17,3 <*>)

Федеральный проект "Развитие детского здравоохранения, включая со ОЗР: обеспечена доступность для детей детских поликлиник и детских

Распределение межбюджетных трансфертов из федерального бюджета

		Снижение младенческой смертности (д 4,5 случая на 1 тыс. родившихся детей) (промилле) (<*> по Российской Федерации)
--	--	---

Распределение между субъектами Российской Федерации субсидий из федерального бюджета на развитие материально-технической базы детских поликлиник и детских поликлинических отделений медицинских организаций, оказывающих первичную медико-санитарную помощь	2018 год	-
	2019 год	5,4 (5,4 <*>)
	2020 год	5,2 (4,9 <*>)
	2021 год	5 (4,8 <*>)
	2022 год	4,8 (4,7 <*>)
	2023 год	4,5 (4,6 <*>)
	2024 год	4,2 (4,5 <*>)

#### Федеральный проект "Старшее поколение"

Задача: повышение качества и доступности медицинской помощи для

#### Распределение межбюджетных трансфертов из федерального бюджета

		Лица старше трудоспособного возраста организациях социального обслуживания пневмококковой инфекции (процентов)
Распределение иных межбюджетных трансфертов из федерального бюджета бюджетам субъектов Российской Федерации в целях финансового обеспечения расходов, возникающих при проведении	2018 год	-
	2019 год	95 (95 <*>)
	2020 год	95 (95 <*>)
	2021 год	95 (95 <*>)

вакцинации против пневмококковой инфекции граждан старше трудоспособного возраста из групп риска, проживающих в организациях социального обслуживания	2022 год	95 (95 <*>)
	2023 год	95 (95 <*>)
	2024 год	95 (95 <*>)

Направление (подпрограмма) "Информационные технологии и управл

Федеральный проект "Создание единого цифрового контура в здравоо: ОЗР: в результате цифровизации здравоохранения гражданам обеспеч записи к врачу, электронных рецептов, а также повышена доступность

Распределение межбюджетных трансфертов из федерального бюджета

		Доля медицинских организаций государственной и муниципальной систем здравоохранения, использующих медицинские информационные системы для организации и оказания медицинской помощи гражданам, обеспечивающих информационное взаимодействие с ЕГИСЗ (процентов) (<*> по Российской Федерации)	Доля медицинских организаций государственной и муниципальной систем здравоохранения, обеспечивающих медицинскую помощь гражданам путем информационного взаимодействия централизованными подсистемами государственной информационной сферы здравоохранения субъектов Российской Федерации (пр (<*> по Российской Федерации)
Распределение субсидий бюджетам субъектов Российской Федерации в целях софинансирования расходов, возникающих при реализации региональных проектов "Создание единого цифрового контура здравоохранения на основе единой государственной информационной	2018 год	-	-
	2019 год	67 (63 <*>)	21 (24 <*>)
	2020 год	95 (82 <*>)	64 (65 <*>)
	2021 год	100 (94 <*>)	84 (84 <*>)
	2022 год	100 (100 <*>)	100 (100 <*>)
	2023 год	100 (100 <*>)	100 (100 <*>)

системы в сфере здравоохранения (ЕГИСЗ)"	2024 год	100 (100 <*>)	100 (100 <*>)
--	----------	---------------	---------------

Процессная часть

Направление (подпрограмма) "Совершенствование оказания медицин

Ведомственная целевая программа "Высокотехнологичная медицинск  
лечения и реабилитации"

		Количество пациентов, которым оказан помощь, не включенная в базовую прог страхования, (человек) (<*> по Российск
Распределение субсидий в целях софинансирования расходов, возникающих при оказании гражданам Российской Федерации высокотехнологичной медицинской помощи, не включенной в базовую программу обязательного медицинского страхования	2018 год	-
	2019 год	-
	2020 год	1175 (- <*>)
	2021 год	1175 (- <*>)
	2022 год	1175 (- <*>)
	2023 год	1175 (- <*>)
	2024 год	-

Ведомственная целевая программа "Донорство и трансплантация орга

		Доля трансплантированных органов из трансплантации (процентов) (<*> по Ро
--	--	---

Распределение иных межбюджетных трансфертов на осуществление медицинской деятельности, связанной с донорством органов человека в целях трансплантации (пересадки)	2018 год	-
	2019 год	-
	2020 год	90 (- <*>)
	2021 год	90 (- <*>)
	2022 год	90 (- <*>)
	2023 год	-
	2024 год	-

Ведомственная целевая программа "Предупреждение и борьба с социа.

		Охват населения профилактическими осмотрами на туберкулез (процентов) (<*> по Российской Федерации)	Охват медицинскими освидетельствованиями на инфекцию населения Российской Федерации (процентов) (<*> по Российской Федерации)
Распределение субсидий на реализацию мероприятий по предупреждению и борьбе с социально значимыми инфекционными	2018 год	-	-
	2019 год	-	-
	2020 год	84 (72,3 <*>)	28 (- <*>)



заболеваниями	2021 год	84,5 (72,5 <*>)	30 (- <*>)
	2022 год	85 (72,8 <*>)	32 (- <*>)
	2023 год	- (73 <*>)	- (- <*>)
	2024 год	-	-

Ведомственная целевая программа "Развитие системы оказания палли

		Уровень обеспеченности койками для оказания паллиативной медицинской помощи (тысяч коек) (<*> по Российской Федерации)	Число амбулаторных посещений с целью получения паллиативной помощи врачей-специалистов и среднего медицинского персонала любых специальности: (тысяч посещений) (<*> по Российской Федерации)
Распределение субсидий из федерального бюджета бюджетам субъектов	2018 год	-	-

Российской Федерации в целях софинансирования реализации государственных программ субъектов Российской Федерации, содержащих мероприятия по развитию системы паллиативной медицинской помощи	2019 год	-	-
	2020 год	0,087 (0,9 <*>)	11,588 (120 <*>)
	2021 год	0,089 (0,92 <*>)	13,519 (140 <*>)
	2022 год	0,092 (0,95 <*>)	15,451 (160 <*>)
	2023 год	0,094 (0,97 <*>)	17,382 (180 <*>)
	2024 год	-	-

Ведомственная целевая программа "Обеспечение отдельных категорий

		Охват лекарственным обеспечением лиц муковисцидозом, гипофизарным нанизмическими новообразованиями родственных им тканей, рассеянным склерозом, юношеским артритом с системным мукополисахаридозом I, II и VI типов, лимфопролиферативными заболеваниями (или) тканей (процентов) (<*> по России)	
Распределение иных межбюджетных трансфертов на финансовое обеспечение расходов на организационные мероприятия, связанные с обеспечением лиц лекарственными препаратами, предназначенными для лечения больных	2018 год	-	
	2019 год	-	
	2020 год	- (99,6 <*>)	
	2021 год	- (99,7 <*>)	

<p>гемофилией, муковисцидозом, гипофизарным нанизмом, болезнью Гоше, злокачественными новообразованиями лимфоидной, кроветворной и родственных им тканей, рассеянным склерозом, гемолитико- уремическим синдромом, юношеским артритом с системным началом, мукополисахаридозом I, II и VI типов, апластической анемией неуточненной, наследственным дефицитом факторов II (фибриногена), VII (лабильного), X (Стюарта-Прауэра), а также после трансплантации органов и (или) тканей</p>	2022 год	- (99,8 <*>)
	2023 год	- (99,9 <*>)
	2024 год	-

		Обеспечение доступности для отдельных препаратов, медицинских изделий, специального питания для детей инвалидов по оформлению медицинской помощи в амбулаторных учреждениях (в Российской Федерации)
Распределение иных межбюджетных трансфертов на реализацию отдельных полномочий в области лекарственного обеспечения	2018 год	-
	2019 год	-
	2020 год	- (98,5 <*>)
	2021 год	- (98,7 <*>)
	2022 год	- (99 <*>)
	2023 год	- (99,5 <*>)
	2024 год	-
		Обеспечение доступности для отдельных препаратов, медицинских изделий, специального питания для детей инвалидов по оформлению медицинской помощи в амбулаторных учреждениях (в Российской Федерации)
Распределение субвенций, предоставляемых из федерального бюджета бюджетам субъектов Российской Федерации и бюджету г.	2018 год	-
	2019 год	-
	2020 год	- (98,5 <*>)

Байконура на финансовое обеспечение оказания отдельным категориям граждан социальной услуги по обеспечению лекарственными препаратами для медицинского применения по рецептам на лекарственные препараты, медицинскими изделиями по рецептам на медицинские изделия, а также специализированными продуктами лечебного питания для детей-инвалидов	2021 год	- (98,7 <*>)
	2022 год	- (99 <*>)
	2023 год	- (99,5 <*>)
	2024 год	-

Направление (подпрограмма) "Развитие кадровых ресурсов в здравооо

Ведомственная целевая программа "Управление кадровыми ресурсами

		Доля медицинских работников, которые единовременные компенсационные выплаты (процентов) (<*> по Российско
Распределение субсидий на единовременные компенсационные выплаты медицинским работникам (врачам,	2018 год	-
	2019 год	-
	2020 год	100 (100 <*>)

фельдшерам), прибывшим (переехавшим) на работу в сельские населенные пункты, либо рабочие поселки, либо поселки городского типа, либо города с населением до 50 тыс. человек	2021 год	100 (100 <*>)
	2022 год	100 (100 <*>)
	2023 год	100 (100 <*>)
	2024 год	-

Дальневосточный федеральный округ

Сахалинская область

Проектная часть

Направление (подпрограмма) "Совершенствование оказания медицин

Федеральный проект "Развитие системы оказания первичной медико-  
ОЗР 1: гражданам, проживающим в населенных пунктах с численность  
пунктами (ФП), фельдшерско-акушерскими пунктами (ФАП) и лечеб  
ОЗР 2: гражданам предоставлены возможности для оценки своего здор  
ОЗР 3: увеличена доступность для граждан поликлиник и поликлиниче

Распределение межбюджетных трансфертов из федерального бюджета

		Созданы/заменены более 1550 фельдше акушерских пунктов (ФАП) и лечеб Федерации)
Распределение иных межбюджетных трансфертов из федерального бюджета бюджетам субъектов Российской Федерации в целях создания и замены фельдшерских, фельдшерско-	2018 год	-
	2019 год	4 (393 <*>)
	2020 год	5 (1550 <*>)

акушерских пунктов и врачебных амбулаторий для населенных пунктов с численностью населения от 100 до 2000 человек	2021 год	-
	2022 год	-
	2023 год	-
	2024 год	-
		Приобретено более 1300 мобильных ме, Российской Федерации)
Распределение иных межбюджетных трансфертов на оснащение медицинских организаций передвижными медицинскими комплексами для оказания медицинской помощи жителям населенных пунктов с численностью населения до 100 человек	2018 год	-
	2019 год	- (500 <*>)
	2020 год	- (1000 <*>)
	2021 год	3 (1300 <*>)
	2022 год	-
	2023 год	-
	2024 год	-
		Число лиц (пациентов), дополнительно санитарной авиации (ежегодно, человек Российской Федерации)
Распределение субсидий из	2018 год	-

федерального бюджета бюджетам субъектов Российской Федерации на закупку авиационных работ органами государственной власти субъектов Российской Федерации в целях оказания медицинской помощи	2019 год	379 (9800 <*>)
	2020 год	340 (10600 <*>)
	2021 год	369 (11700 <*>)
	2022 год	410 (13000 <*>)
	2023 год	449 (14200 <*>)
	2024 год	488 (15500 <*>)

Федеральный проект "Борьба с сердечно-сосудистыми заболеваниями"  
ОЗР: обеспечена доступность диагностики, профилактики и лечения с

Распределение межбюджетных трансфертов из федерального бюджета

		Смертность населения от ишемической болезни сердца, на 100 тыс. населения (человек) (<*> по Российской Федерации)	Смертность на цереброваскул на 100 тыс. нас (<*> по Российс
Распределение иных межбюджетных трансфертов бюджетам субъектов Российской Федерации на оснащение оборудованием региональных сосудистых центров и	2018 год	-	-
	2019 год	-	-
	2020 год	-	-



первичных сосудистых отделений	2021 год	108,6 (312,6 <*>)	124 (182,6 <*>)
	2022 год	105,7 (304,1 <*>)	119,2 (177,7 <*>)
	2023 год	102,8 (295,7 <*>)	114,4 (172,8 <*>)
	2024 год	99,9 (287,3 <*>)	109,6 (167,8 <*>)
		Обеспечение профилактики развития сердечно-сосудистых осложнений у пациентов по Российской Федерации)	
Распределение субсидий бюджетам субъектов Российской Федерации на обеспечение профилактики развития сердечно-сосудистых заболеваний и сердечно-сосудистых осложнений у пациентов высокого риска, находящихся на диспансерном наблюдении	2018 год	-	
	2019 год	-	
	2020 год	50 (50 <*>)	
	2021 год	50 (80 <*>)	
	2022 год	50 (85 <*>)	
	2023 год	50 (90 <*>)	
	2024 год	50 (90 <*>)	
Федеральный проект "Борьба с онкологическими заболеваниями" ОЗР: обеспечена доступность профилактики, диагностики и лечения о			
Распределение межбюджетных трансфертов из федерального бюджета			

		Удельный вес больных со злокачественными новообразованиями, состоящих на учете 5 лет и более (процентов) (<*> по Российской Федерации)	Одногодичная больные со зло новообразован течение перво момента установ диагноза из чи впервые взяты: предыдущем го (<*> по Российс
Распределение иных межбюджетных трансфертов из федерального бюджета бюджетам субъектов Российской Федерации на переоснащение медицинских организаций, оказывающих медицинскую помощь больным с онкологическими заболеваниями	2018 год	47,6	26,4
	2019 год	54,1 (55 <*>)	21,6 (21 <*>)
	2020 год	54,5 (55,6 <*>)	21,3 (20,8 <*>)
	2021 год	55,6 (56,1 <*>)	20,3 (20 <*>)
	2022 год	57 (56,7 <*>)	19,3 (19 <*>)
	2023 год	58,4 (57,2 <*>)	18,2 (18,1 <*>)
	2024 год	60,3 (60 <*>)	17,2 (17,3 <*>)

Федеральный проект "Развитие детского здравоохранения, включая со ОЗР: обеспечена доступность для детей детских поликлиник и детских

Распределение межбюджетных трансфертов из федерального бюджета

		Снижение младенческой смертности (д 4,5 случая на 1 тыс. родившихся детей) (промилле) (<*> по Российской Федерации)
--	--	---

Распределение между субъектами Российской Федерации субсидий из федерального бюджета на развитие материально-технической базы детских поликлиник и детских поликлинических отделений медицинских организаций, оказывающих первичную медико-санитарную помощь	2018 год	-
	2019 год	4,5 (5,4 <*>)
	2020 год	4,3 (4,9 <*>)
	2021 год	4,2 (4,8 <*>)
	2022 год	4,1 (4,7 <*>)
	2023 год	4 (4,6 <*>)
	2024 год	3,9 (4,5 <*>)

#### Федеральный проект "Старшее поколение"

Задача: повышение качества и доступности медицинской помощи для

#### Распределение межбюджетных трансфертов из федерального бюджета

		Лица старше трудоспособного возраста организациях социального обслуживания пневмококковой инфекции (процентов)
Распределение иных межбюджетных трансфертов из федерального бюджета бюджетам субъектов Российской Федерации в целях финансового обеспечения расходов, возникающих при проведении	2018 год	-
	2019 год	95 (95 <*>)
	2020 год	95 (95 <*>)
	2021 год	95 (95 <*>)

вакцинации против пневмококковой инфекции граждан старше трудоспособного возраста из групп риска, проживающих в организациях социального обслуживания	2022 год	95 (95 <*>)
	2023 год	95 (95 <*>)
	2024 год	95 (95 <*>)

Федеральный проект "Укрепление общественного здоровья"  
Цель: увеличена доля граждан, ведущих здоровый образ жизни.

#### Распределение межбюджетных трансфертов из федерального бюджета

		Реализованы региональные программы здоровому образу жизни с привлечение некоммерческих организаций и волонт (Российской Федерации)
Распределение субсидий бюджетам субъектов Российской Федерации в целях софинансирования расходов возникающих при реализации региональных программ по формированию приверженности здоровому образу жизни с привлечением социально ориентированных некоммерческих организаций и	2018 год	-
	2019 год	-
	2020 год	1 (12 <*>)
	2021 год	1 (12 <*>)
	2022 год	1 (12 <*>)
	2023 год	1 (12 <*>)

волонтерских движений	2024 год	1 (12 <*>)	
Направление (подпрограмма) "Информационные технологии и управл			
Федеральный проект "Создание единого цифрового контура в здравоо: ОЗР: в результате цифровизации здравоохранения гражданам обеспеч записи к врачу, электронных рецептов, а также повышена доступность			
Распределение межбюджетных трансфертов из федерального бюджета			
		Доля медицинских организаций государственной и муниципальной систем здравоохранения, использующих медицинские информационные системы для организации и оказания медицинской помощи гражданам, обеспечивающих информационное взаимодействие с ЕГИСЗ (процентов) (<*> по Российской Федерации)	Доля медицинских организаций го муниципально здравоохранен обеспечивающ преемственнос медицинской п гражданам пут информацио взаимодействии централизован подсистемами государственн информацио сфере здравоох субъектов Росс Федерации (пр (<*> по Российс
Распределение субсидий бюджетам субъектов Российской Федерации в целях	2018 год	-	-

софинансирования расходов, возникающих при реализации региональных проектов "Создание единого цифрового контура здравоохранения на основе единой государственной информационной системы в сфере здравоохранения (ЕГИСЗ)"	2019 год	87 (63 <*>)	29 (24 <*>)
	2020 год	100 (82 <*>)	67 (65 <*>)
	2021 год	100 (94 <*>)	86 (84 <*>)
	2022 год	100 (100 <*>)	100 (100 <*>)
	2023 год	100 (100 <*>)	100 (100 <*>)
	2024 год	100 (100 <*>)	100 (100 <*>)

Процессная часть

Направление (подпрограмма) "Совершенствование оказания медицинск

Ведомственная целевая программа "Высокотехнологичная медицинск  
лечения и реабилитации"

		Количество пациентов, которым оказан помощь, не включенная в базовую прог страхования, (человек) (<*> по Российск	
Распределение субсидий в целях софинансирования расходов, возникающих при оказании гражданам Российской Федерации высокотехнологичной медицинской помощи, не включенной в	2018 год	-	
	2019 год	-	
	2020 год	2097 (- <*>)	
	2021 год	1869 (- <*>)	

базовую программу обязательного медицинского страхования	2022 год	1869 (- <*>)	
	2023 год	1869 (- <*>)	
	2024 год	-	
Ведомственная целевая программа "Предупреждение и борьба с социа.			
		Охват населения профилактическими осмотрами на туберкулез (процентов) (<*> по Российской Федерации)	Охват медицинскими освидетельствованиями населения на инфекцию туберкулеза Российской Федерации (процентов) (<*> по Российской Федерации)
Распределение субсидий на реализацию мероприятий по предупреждению и борьбе с социально значимыми инфекционными заболеваниями	2018 год	-	-
	2019 год	-	-
	2020 год	77 (72,3 <*>)	32,2 (- <*>)
	2021 год	77 (72,5 <*>)	32,2 (- <*>)
	2022 год	77 (72,8 <*>)	32,2 (- <*>)
	2023 год	- (73 <*>)	- (- <*>)

	2024 год	-	-
Ведомственная целевая программа "Развитие системы оказания палли			
		Уровень обеспеченности койками для оказания паллиативной медицинской помощи (тысяч коек) (<*> по Российской Федерации)	Число амбулаторных посещений с целью получения паллиативной помощи врачей-специалистов и среднего медицинского персонала любых специальности: (тысяч посещений) (<*> по Российской Федерации)
Распределение субсидий из федерального бюджета бюджетам субъектов Российской Федерации в целях софинансирования реализации государственных программ субъектов Российской Федерации,	2018 год	-	-
	2019 год	-	-
	2020 год	0,044 (0,9 <*>)	5,879 (120 <*>)
	2021 год	0,045 (0,92 <*>)	6,859 (140 <*>)



содержащих мероприятия по развитию системы паллиативной медицинской помощи	2022 год	0,047 (0,95 <*>)	7,839 (160 <*>)
	2023 год	0,048 (0,97 <*>)	8,818 (180 <*>)
	2024 год	-	-

Ведомственная целевая программа "Обеспечение отдельных категорий

		Охват лекарственным обеспечением лиц муковисцидозом, гипофизарным нанизм злокачественными новообразованиями родственных им тканей, рассеянным склерозом, юношеским артритом с системным мукополисахаридозом I, II и VI типов, лимфопатиями (или) тканей (процентов) (<*> по России)	
Распределение иных межбюджетных трансфертов на финансовое обеспечение расходов на организационные мероприятия, связанные с обеспечением лиц лекарственными препаратами, предназначенными для лечения больных гемофилией, муковисцидозом, гипофизарным нанизмом, болезнью Гоше, злокачественными новообразованиями лимфоидной,	2018 год	-	
	2019 год	-	
	2020 год	- (99,6 <*>)	
	2021 год	- (99,7 <*>)	
	2022 год	- (99,8 <*>)	
	2023 год	- (99,9 <*>)	

<p>крововетворной и родственных им тканей, рассеянным склерозом, гемолитико-уремическим синдромом, юношеским артритом с системным началом, мукополисахаридозом I, II и VI типов, апластической анемией неуточненной, наследственным дефицитом факторов II (фибриногена), VII (лабильного), X (Стюарта-Прауэра), а также после трансплантации органов и (или) тканей</p>	<p>2024 год</p>	<p>-</p>
		<p>Обеспечение доступности для отдельных препаратов, медицинских изделий, специального питания для детей инвалидов по оформлению медицинской помощи в амбулаторных учреждениях (в рамках программы «Медицинская помощь в амбулаторных учреждениях» Российской Федерации)</p>
<p>Распределение иных межбюджетных трансфертов на реализацию отдельных</p>	<p>2018 год</p>	<p>-</p>

полномочий в области лекарственного обеспечения	2019 год	-
	2020 год	- (98,5 <*>)
	2021 год	- (98,7 <*>)
	2022 год	- (99 <*>)
	2023 год	- (99,5 <*>)
	2024 год	-
		Обеспечение доступности для отдельных препаратов, медицинских изделий, питания для детей инвалидов по оформлению медицинской помощи в амбулаторных (<*> по Российской Федерации)
Распределение субвенций, предоставляемых из федерального бюджета бюджетам субъектов Российской Федерации и бюджету г. Байконура на финансовое обеспечение оказания отдельным категориям граждан социальной услуги по обеспечению лекарственными препаратами для	2018 год	-
	2019 год	-
	2020 год	- (98,5 <*>)
	2021 год	- (98,7 <*>)
	2022 год	- (99 <*>)
	2023 год	- (99,5 <*>)

<p>медицинского применения по рецептам на лекарственные препараты, медицинскими изделиями по рецептам на медицинские изделия, а также специализированными продуктами лечебного питания для детей-инвалидов</p>	<p>2024 год</p>	<p>-</p>
<p>Направление (подпрограмма) "Развитие кадровых ресурсов в здравооо</p>		
<p>Ведомственная целевая программа "Управление кадровыми ресурсами</p>		
		<p>Доля медицинских работников, которые единовременные компенсационные выплаты медицинским работникам, которым заплата (процентов) (&lt;*&gt; по Российско</p>
<p>Распределение субсидий на единовременные компенсационные выплаты медицинским работникам (врачам, фельдшерам), прибывшим (переехавшим) на работу в сельские населенные пункты, либо рабочие поселки, либо поселки городского типа, либо</p>	<p>2018 год</p>	<p>-</p>
	<p>2019 год</p>	<p>-</p>
	<p>2020 год</p>	<p>100 (100 &lt;*&gt;)</p>
	<p>2021 год</p>	<p>100 (100 &lt;*&gt;)</p>
	<p>2022 год</p>	<p>100 (100 &lt;*&gt;)</p>
	<p>2023 год</p>	<p>100 (100 &lt;*&gt;)</p>

города с населением до 50 тыс. человек	2024 год	-
Дальневосточный федеральный округ		
Хабаровский край		
Проектная часть		
Направление (подпрограмма) "Совершенствование оказания медицин"		
Федеральный проект "Развитие системы оказания первичной медико- ОЗР 1: гражданам, проживающим в населенных пунктах с численность пунктами (ФП), фельдшерско-акушерскими пунктами (ФАП) и врачебн ОЗР 2: гражданам предоставлены возможности для оценки своего здор ОЗР 3: увеличена доступность для граждан поликлиник и поликлиниче		
Распределение межбюджетных трансфертов из федерального бюджета		
		Приобретено более 1300 мобильных ме, Российской Федерации)
Распределение иных межбюджетных трансфертов на оснащение медицинских организаций передвижными медицинскими комплексами для оказания медицинской помощи жителям населенных пунктов с численностью населения до 100 человек	2018 год	-
	2019 год	- (500 <*>)
	2020 год	- (1000 <*>)
	2021 год	8 (1300 <*>)
	2022 год	-
	2023 год	-
	2024 год	-

		Число лиц (пациентов), дополнительно санитарной авиации (ежегодно, человек Российской Федерации)
Распределение субсидий из федерального бюджета бюджетам субъектов Российской Федерации на закупку авиационных работ органами государственной власти субъектов Российской Федерации в целях оказания медицинской помощи	2018 год	162
	2019 год	353 (9800 <*>)
	2020 год	170 (10600 <*>)
	2021 год	185 (11700 <*>)
	2022 год	206 (13000 <*>)
	2023 год	225 (14200 <*>)
	2024 год	245 (15500 <*>)

Федеральный проект "Борьба с сердечно-сосудистыми заболеваниями" ОЗР: обеспечена доступность диагностики, профилактики и лечения с

Распределение межбюджетных трансфертов из федерального бюджета

		Смертность населения от ишемической болезни сердца, на 100 тыс. населения (человек) (<*> по Российской Федерации)	Смертность на цереброваскул на 100 тыс. нас (<*> по Российской Федерации)
Распределение иных межбюджетных трансфертов	2018 год	-	-

бюджетам субъектов Российской Федерации на оснащение оборудованием региональных сосудистых центров и первичных сосудистых отделений	2019 год	-	-
	2020 год	-	-
	2021 год	351,5 (312,6 <*>)	188,5 (182,6 <*>)
	2022 год	330,1 (304,1 <*>)	181,6 (177,7 <*>)
	2023 год	308,7 (295,7 <*>)	174,7 (172,8 <*>)
	2024 год	287,2 (287,3 <*>)	167,7 (167,8 <*>)
		Обеспечение профилактики развития сердечно-сосудистых осложнений у пациентов по Российской Федерации)	
Распределение субсидий бюджетам субъектов Российской Федерации на обеспечение профилактики развития сердечно-сосудистых заболеваний и сердечно-сосудистых осложнений у пациентов высокого риска, находящихся на диспансерном наблюдении	2018 год	-	
	2019 год	-	
	2020 год	50 (50 <*>)	
	2021 год	50 (80 <*>)	
	2022 год	50 (85 <*>)	
	2023 год	50 (90 <*>)	
	2024 год	50 (90 <*>)	

Федеральный проект "Борьба с онкологическими заболеваниями"  
 ОЗР: обеспечена доступность профилактики, диагностики и лечения о

Распределение межбюджетных трансфертов из федерального бюджета

		Удельный вес больных со злокачественными новообразованиями, состоящих на учете 5 лет и более (процентов) (<*> по Российской Федерации)	Одногодичная больные со зло новообразован течение перво момента установ диагноза из чи впервые взяты предыдущем го (<*> по Российс
Распределение иных межбюджетных трансфертов из федерального бюджета бюджетам субъектов Российской Федерации на переоснащение медицинских организаций, оказывающих медицинскую помощь больным с онкологическими заболеваниями	2018 год	53,6	20,2
	2019 год	54,1 (55 <*>)	20,1 (21 <*>)
	2020 год	54,5 (55,6 <*>)	19,7 (20,8 <*>)
	2021 год	56 (56,1 <*>)	19 (20 <*>)
	2022 год	57,5 (56,7 <*>)	18,3 (19 <*>)
	2023 год	59 (57,2 <*>)	17,6 (18,1 <*>)
	2024 год	61 (60 <*>)	16,9 (17,3 <*>)

Федеральный проект "Развитие детского здравоохранения, включая со  
 ОЗР: обеспечена доступность для детей детских поликлиник и детских

Распределение межбюджетных трансфертов из федерального бюджета



		Снижение младенческой смертности (д 4,5 случая на 1 тыс. родившихся детей) (промилле) (<*> по Российской Федерации)
Распределение между субъектами Российской Федерации субсидий из федерального бюджета на развитие материально-технической базы детских поликлиник и детских поликлинических отделений медицинских организаций, оказывающих первичную медико-санитарную помощь	2018 год	-
	2019 год	5,5 (5,4 <*>)
	2020 год	5,4 (4,9 <*>)
	2021 год	5,2 (4,8 <*>)
	2022 год	4,9 (4,7 <*>)
	2023 год	4,7 (4,6 <*>)
	2024 год	3,9 (4,5 <*>)

#### Федеральный проект "Старшее поколение"

Задача: повышение качества и доступности медицинской помощи для

#### Распределение межбюджетных трансфертов из федерального бюджета

		Лица старше трудоспособного возраста организациях социального обслуживания пневмококковой инфекции (процентов)
Распределение иных межбюджетных трансфертов из федерального бюджета бюджетам субъектов Российской Федерации	2018 год	-
	2019 год	95 (95 <*>)

в целях финансового обеспечения расходов, возникающих при проведении вакцинации против пневмококковой инфекции граждан старше трудоспособного возраста из групп риска, проживающих в организациях социального обслуживания	2020 год	95 (95 <*>)
	2021 год	95 (95 <*>)
	2022 год	95 (95 <*>)
	2023 год	95 (95 <*>)
	2024 год	95 (95 <*>)

Федеральный проект "Укрепление общественного здоровья"

Цель: увеличена доля граждан, ведущих здоровый образ жизни.

Распределение межбюджетных трансфертов из федерального бюджета

		Реализованы региональные программы здорового образу жизни с привлечение некоммерческих организаций и волонт Российской Федерации)
Распределение субсидий бюджетам субъектов Российской Федерации в целях софинансирования расходов возникающих при реализации региональных программ по формированию приверженности здоровому образу	2018 год	-
	2019 год	-
	2020 год	1 (12 <*>)
	2021 год	1 (12 <*>)
	2022 год	1 (12 <*>)

жизни с привлечением социально ориентированных некоммерческих организаций и волонтерских движений	2023 год	1 (12 <*>)
	2024 год	1 (12 <*>)

Направление (подпрограмма) "Информационные технологии и управл

Федеральный проект "Создание единого цифрового контура в здравоо: ОЗР: в результате цифровизации здравоохранения гражданам обеспеч записи к врачу, электронных рецептов, а также повышена доступность

Распределение межбюджетных трансфертов из федерального бюджета

		Доля медицинских организаций государственной и муниципальной систем здравоохранения, использующих медицинские информационные системы для организации и оказания медицинской помощи гражданам, обеспечивающих информационное взаимодействие с ЕГИСЗ (процентов) (<*> по Российской Федерации)	Доля медицинских организаций го муниципально здравоохранен обеспечивающ преемственнос медицинской п гражданам пут информацио взаимодействии централизован подсистемами государственн информацио сфере здравоох субъектов Росс Федерации (пр (<*> по Российс
Распределение субсидий бюджетам	2018 год	-	-

<p>субъектов Российской Федерации в целях софинансирования расходов, возникающих при реализации региональных проектов "Создание единого цифрового контура здравоохранения на основе единой государственной информационной системы в сфере здравоохранения (ЕГИСЗ)"</p>	2019 год	38 (63 <*>)	23 (24 <*>)
	2020 год	50 (82 <*>)	65 (65 <*>)
	2021 год	69 (94 <*>)	81 (84 <*>)
	2022 год	100 (100 <*>)	100 (100 <*>)
	2023 год	100 (100 <*>)	100 (100 <*>)
	2024 год	100 (100 <*>)	100 (100 <*>)

Процессная часть

Направление (подпрограмма) "Совершенствование оказания медицинск

Ведомственная целевая программа "Высокотехнологичная медицинск  
лечения и реабилитации"

		Количество пациентов, которым оказан помощь, не включенная в базовую прог страхования, (человек) (<*> по Российск	
<p>Распределение субсидий в целях софинансирования расходов, возникающих при оказании гражданам Российской Федерации высокотехнологичной медицинской помощи, не включенной в базовую программу</p>	2018 год	-	
	2019 год	-	
	2020 год	895 (- <*>)	
	2021 год	885 (- <*>)	

обязательного медицинского страхования	2022 год	872 (- <*>)
	2023 год	872 (- <*>)
	2024 год	-

Ведомственная целевая программа "Предупреждение и борьба с социа.

		Охват населения профилактическими осмотрами на туберкулез (процентов) (<*> по Российской Федерации)	Охват медицинскими освидетельствованиями населения на инфекцию на территории Российской Федерации (процентов) (<*> по Российской Федерации)
Распределение субсидий на реализацию мероприятий по предупреждению и борьбе с социально значимыми инфекционными заболеваниями	2018 год	-	-
	2019 год	-	-
	2020 год	72,3 (72,3 <*>)	24 (- <*>)
	2021 год	72,5 (72,5 <*>)	24 (- <*>)
	2022 год	72,8 (72,8 <*>)	24 (- <*>)
	2023 год	- (73 <*>)	- (- <*>)
	2024 год	-	-

Ведомственная целевая программа "Развитие системы оказания палли

		Уровень обеспеченности койками для оказания паллиативной медицинской помощи (тысяч коек) (<*> по Российской Федерации)	Число амбулаторных посещений с целью получения паллиативной помощи врачей-специалистов и среднего медицинского персонала любых специальности: (тысяч посещений) (<*> по Российской Федерации)
Распределение субсидий из федерального бюджета бюджетам субъектов Российской Федерации в целях софинансирования реализации государственных программ субъектов Российской Федерации, содержащих мероприятия по	2018 год	-	-
	2019 год	-	-
	2020 год	0,119 (0,9 <*>)	15,899 (120 <*>)
	2021 год	0,122 (0,92 <*>)	18,548 (140 <*>)
	2022 год	0,126 (0,95 <*>)	21,198 (160 <*>)

развитию системы паллиативной медицинской помощи	2023 год	0,129 (0,97 <*>)	23,848 (180 <*>)
	2024 год	-	-

Ведомственная целевая программа "Обеспечение отдельных категорий

		Охват лекарственным обеспечением лиц муковисцидозом, гипофизарным нанизмозом, злокачественными новообразованиями родственных им тканей, рассеянным склерозом, юношеским артритом с системным мукополисахаридозом I, II и VI типов, лимфопатиями (или) тканями (процентов) (<*> по России)	
--	--	---	--

Распределение иных межбюджетных трансфертов на финансовое обеспечение расходов на организационные мероприятия, связанные с обеспечением лиц лекарственными препаратами, предназначенными для лечения больных гемофилией, муковисцидозом, гипопитуитаризмом, болезнью Гоше, злокачественными новообразованиями лимфоидной, кроветворной и родственных им	2018 год	-	
	2019 год	-	
	2020 год	- (99,6 <*>)	
	2021 год	- (99,7 <*>)	
	2022 год	- (99,8 <*>)	
	2023 год	- (99,9 <*>)	

<p>тканей, рассеянным склерозом, гемолитико-уремическим синдромом, юношеским артритом с системным началом, мукополисахаридозом I, II и VI типов, апластической анемией неутонченной, наследственным дефицитом факторов II (фибриногена), VII (лабильного), X (Стюарта-Прауэра), а также после трансплантации органов и (или) тканей</p>	<p>2024 год</p>	<p>-</p>
		<p>Обеспечение доступности для отдельных препаратов, медицинских изделий, специального питания для детей инвалидов по оформлению медицинской помощи в амбулаторных учреждениях (Российской Федерации)</p>
<p>Распределение иных межбюджетных трансфертов на</p>	<p>2018 год</p>	<p>-</p>



реализацию отдельных полномочий в области лекарственного обеспечения	2019 год	-
	2020 год	- (98,5 <*>)
	2021 год	- (98,7 <*>)
	2022 год	- (99 <*>)
	2023 год	- (99,5 <*>)
	2024 год	-
		Обеспечение доступности для отдельных препаратов, медицинских изделий, спе питания для детей инвалидов по оформ медицинской помощи в амбулаторных (Российской Федерации)
Распределение субвенций, предоставляемых из федерального бюджета бюджетам субъектов Российской Федерации и бюджету г. Байконура на финансовое обеспечение оказания отдельным категориям граждан социальной услуги по обеспечению лекарственными препаратами для медицинского	2018 год	-
	2019 год	-
	2020 год	- (98,5 <*>)
	2021 год	- (98,7 <*>)
	2022 год	- (99 <*>)
	2023 год	- (99,5 <*>)

<p>применения по рецептам на лекарственные препараты, медицинскими изделиями по рецептам на медицинские изделия, а также специализированными продуктами лечебного питания для детей-инвалидов</p>	<p>2024 год</p>	<p>-</p>
<p>Направление (подпрограмма) "Развитие кадровых ресурсов в здравооо</p>		
<p>Ведомственная целевая программа "Управление кадровыми ресурсами</p>		
		<p>Доля медицинских работников, которы единовременные компенсационные вы медицинских работников, которым зап выплаты (процентов) (&lt;*&gt; по Российско</p>
<p>Распределение субсидий на единовременные компенсационные выплаты медицинским работникам (врачам, фельдшерам), прибывшим (переехавшим) на работу в сельские населенные пункты, либо рабочие поселки, либо поселки городского типа, либо города с населением до 50 тыс. человек</p>	<p>2018 год</p>	<p>-</p>
	<p>2019 год</p>	<p>-</p>
	<p>2020 год</p>	<p>100 (100 &lt;*&gt;)</p>
	<p>2021 год</p>	<p>100 (100 &lt;*&gt;)</p>
	<p>2022 год</p>	<p>100 (100 &lt;*&gt;)</p>
	<p>2023 год</p>	<p>100 (100 &lt;*&gt;)</p>

2024 год	-
-------------	---

Дальневосточный федеральный округ

Чукотский автономный округ

Проектная часть

Направление (подпрограмма) "Совершенствование оказания медицин

Федеральный проект "Развитие системы оказания первичной медико-  
ОЗР 1: гражданам, проживающим в населенных пунктах с численность  
пунктами (ФП), фельдшерско-акушерскими пунктами (ФАП) и врачебн  
ОЗР 2: гражданам предоставлены возможности для оценки своего здор  
ОЗР 3: увеличена доступность для граждан поликлиник и поликлиниче

Распределение межбюджетных трансфертов из федерального бюджета

		Приобретено более 1300 мобильных ме, Российской Федерации)
--	--	---

Распределение иных межбюджетных трансфертов на оснащение медицинских организаций передвижными медицинскими комплексами для оказания медицинской помощи жителям населенных пунктов с численностью населения до 100 человек	2018 год	-
	2019 год	- (500 <*>)
	2020 год	- (1000 <*>)
	2021 год	- (1300 <*>)
	2022 год	-
	2023 год	-
	2024 год	-

		Число лиц (пациентов), дополнительно санитарной авиации (ежегодно, человек Российской Федерации)
Распределение субсидий из федерального бюджета бюджетам субъектов Российской Федерации на закупку авиационных работ органами государственной власти субъектов Российской Федерации в целях оказания медицинской помощи	2018 год	156
	2019 год	212 (9800 <*>)
	2020 год	247 (10600 <*>)
	2021 год	269 (11700 <*>)
	2022 год	299 (13000 <*>)
	2023 год	327 (14200 <*>)
	2024 год	356 (15500 <*>)

Федеральный проект "Борьба с сердечно-сосудистыми заболеваниями" ОЗР: обеспечена доступность диагностики, профилактики и лечения с

Распределение межбюджетных трансфертов из федерального бюджета

		Смертность населения от ишемической болезни сердца, на 100 тыс. населения (человек) (<*> по Российской Федерации)	Смертность на цереброваскул: на 100 тыс. нас (<*> по Российс
Распределение иных межбюджетных трансфертов	2018 год	-	-

бюджетам субъектов Российской Федерации на оснащение оборудованием региональных сосудистых центров и первичных сосудистых отделений	2019 год	-	-
	2020 год	-	-
	2021 год	155,7 (312,6 <*>)	76,8 (182,6 <*>)
	2022 год	151,5 (304,1 <*>)	74,7 (177,7 <*>)
	2023 год	147,3 (295,7 <*>)	72,6 (172,8 <*>)
	2024 год	143,1 (287,3 <*>)	70,5 (167,8 <*>)
		Обеспечение профилактики развития сердечно-сосудистых осложнений у пациентов по Российской Федерации)	
Распределение субсидий бюджетам субъектов Российской Федерации на обеспечение профилактики развития сердечно-сосудистых заболеваний и сердечно-сосудистых осложнений у пациентов высокого риска, находящихся на диспансерном наблюдении	2018 год	-	
	2019 год	-	
	2020 год	50 (50 <*>)	
	2021 год	50 (80 <*>)	
	2022 год	50 (85 <*>)	
	2023 год	50 (90 <*>)	
	2024 год	50 (90 <*>)	

Федеральный проект "Борьба с онкологическими заболеваниями"  
 ОЗР: обеспечена доступность профилактики, диагностики и лечения о

Распределение межбюджетных трансфертов из федерального бюджета

		Удельный вес больных со злокачественными новообразованиями, состоящих на учете 5 лет и более (процентов) (<*> по Российской Федерации)	Одногодичная больные со зло новообразован течение перво момента установ диагноза из чи впервые взяты предыдущем го (<*> по Российс
Распределение иных межбюджетных трансфертов из федерального бюджета бюджетам субъектов Российской Федерации на переоснащение медицинских организаций, оказывающих медицинскую помощь больным с онкологическими заболеваниями	2018 год	42	27,6
	2019 год	44 (55 <*>)	35,5 (21 <*>)
	2020 год	47,3 (55,6 <*>)	31,3 (20,8 <*>)
	2021 год	50 (56,1 <*>)	27,8 (20 <*>)
	2022 год	53 (56,7 <*>)	24,3 (19 <*>)
	2023 год	57 (57,2 <*>)	20,7 (18,1 <*>)
	2024 год	60,1 (60 <*>)	17,2 (17,3 <*>)

Федеральный проект "Развитие детского здравоохранения, включая со  
 ОЗР: обеспечена доступность для детей детских поликлиник и детских

Распределение межбюджетных трансфертов из федерального бюджета

		Снижение младенческой смертности (д 4,5 случая на 1 тыс. родившихся детей) (промилле) (<*> по Российской Федерации)
Распределение между субъектами Российской Федерации субсидий из федерального бюджета на развитие материально-технической базы детских поликлиник и детских поликлинических отделений медицинских организаций, оказывающих первичную медико-санитарную помощь	2018 год	-
	2019 год	9,7 (5,4 <*>)
	2020 год	8,8 (4,9 <*>)
	2021 год	8,5 (4,8 <*>)
	2022 год	7,5 (4,7 <*>)
	2023 год	6 (4,6 <*>)
	2024 год	4,4 (4,5 <*>)

#### Федеральный проект "Старшее поколение"

Задача: повышение качества и доступности медицинской помощи для

#### Распределение межбюджетных трансфертов из федерального бюджета

		Лица старше трудоспособного возраста организациях социального обслуживания пневмококковой инфекции (процентов)
Распределение иных межбюджетных трансфертов из федерального бюджета бюджетам субъектов Российской Федерации в целях финансового	2018 год	-
	2019 год	95 (95 <*>)

обеспечения расходов, возникающих при проведении вакцинации против пневмококковой инфекции граждан старше трудоспособного возраста из групп риска, проживающих в организациях социального обслуживания	2020 год	95 (95 <*>)
	2021 год	95 (95 <*>)
	2022 год	95 (95 <*>)
	2023 год	95 (95 <*>)
	2024 год	95 (95 <*>)

Федеральный проект "Укрепление общественного здоровья"

Цель: увеличена доля граждан, ведущих здоровый образ жизни.

Распределение межбюджетных трансфертов из федерального бюджета

		Реализованы региональные программы здоровому образу жизни с привлечение некоммерческих организаций и волонтерами (в рамках реализации программы "Здоровый образ жизни" Российской Федерации)
Распределение субсидий бюджетам субъектов Российской Федерации в целях софинансирования расходов возникающих при реализации региональных программ по формированию приверженности здоровому образу	2018 год	-
	2019 год	-
	2020 год	1 (12 <*>)
	2021 год	1 (12 <*>)
	2022 год	1 (12 <*>)



жизни с привлечением социально ориентированных некоммерческих организаций и волонтерских движений	2023 год	1 (12 <*>)
	2024 год	1 (12 <*>)

Направление (подпрограмма) "Информационные технологии и управл

Федеральный проект "Создание единого цифрового контура в здравоо: ОЗР: в результате цифровизации здравоохранения гражданам обеспеч записи к врачу, электронных рецептов, а также повышена доступность

Распределение межбюджетных трансфертов из федерального бюджета

		Доля медицинских организаций государственной и муниципальной систем здравоохранения, использующих медицинские информационные системы для организации и оказания медицинской помощи гражданам, обеспечивающих информационное взаимодействие с ЕГИСЗ (процентов) (<*> по Российской Федерации)	Доля медицинс организаций гс муниципально здравоохранен обеспечивающ преемственнос медицинской г гражданам пут информацио взаимодействии централизован подсистемами государственн информацио сфере здравоох субъектов Росс Федерации (пр (<*> по Российс
--	--	--	--

Распределение субсидий бюджетам субъектов Российской Федерации в целях софинансирования расходов, возникающих при реализации региональных проектов "Создание единого цифрового контура здравоохранения на основе единой государственной информационной системы в сфере здравоохранения (ЕГИСЗ)"	2018 год	-	-
	2019 год	25 (63 <*>)	11 (24 <*>)
	2020 год	62 (82 <*>)	64 (65 <*>)
	2021 год	100 (94 <*>)	80 (84 <*>)
	2022 год	100 (100 <*>)	100 (100 <*>)
	2023 год	100 (100 <*>)	100 (100 <*>)
	2024 год	100 (100 <*>)	100 (100 <*>)

### Процессная часть

Направление (подпрограмма) "Совершенствование оказания медицин

Ведомственная целевая программа "Предупреждение и борьба с социа.

		Охват медицинским освидетельствованием на ВИЧ-инфекцию населения субъекта Российской Федерации (процентов) (<*> по Российской Федерации)	Охват населения профилактическими осмотрами на т (процентов) (<*> по Российской Федерации)
Распределение субсидий на реализацию	2018 год	-	-

мероприятий по предупреждению и борьбе с социально значимыми инфекционными заболеваниями

2019 год	-	-
2020 год	24 (- <*>)	72,3 (72,3 <*>)
2021 год	25 (- <*>)	72,5 (72,5 <*>)
2022 год	26 (- <*>)	72,8 (72,8 <*>)
2023 год	- (- <*>)	- (73 <*>)
2024 год	-	-

Ведомственная целевая программа "Развитие системы оказания палли

		Уровень обеспеченности койками для оказания паллиативной медицинской помощи (тысяч коек) (<*> по Российской Федерации)	Число амбулаторных посещений с целью получения паллиативной помощи врачей-специалистов и среднего медицинского персонала любых специальности (тысяч посещений) (<*> по Российской Федерации)
Распределение субсидий из федерального бюджета бюджетам субъектов Российской Федерации в целях софинансирования реализации государственных программ субъектов Российской Федерации, содержащих мероприятия по развитию системы паллиативной	2018 год	-	-
	2019 год	-	-
	2020 год	0,004 (0,9 <*>)	0,594 (120 <*>)
	2021 год	0,005 (0,92 <*>)	0,693 (140 <*>)
	2022 год	0,005 (0,95 <*>)	0,792 (160 <*>)
	2023 год	0,005 (0,97 <*>)	0,891 (180 <*>)

медицинской помощи	2024 год	-	-
Ведомственная целевая программа "Обеспечение отдельных категорий			
		Охват лекарственным обеспечением лиц муковисцидозом, гипофизарным нанизмозом, злокачественными новообразованиями родственных им тканей, рассеянным склерозом, юношеским артритом с системным мукополисахаридозом I, II и VI типов, лейкоцитозом (или) лейкопенией (процентов) (<*> по России)	
Распределение иных межбюджетных трансфертов на финансовое обеспечение расходов на организационные мероприятия, связанные с обеспечением лиц лекарственными препаратами, предназначенными для лечения больных гемофилией, муковисцидозом, гипопитуитаризмом, болезнью Гоше, злокачественными новообразованиями лимфоидной, кроветворной и родственных им тканей, рассеянным склерозом, гемолитико-	2018 год	-	
	2019 год	-	
	2020 год	- (99,6 <*>)	
	2021 год	- (99,7 <*>)	
	2022 год	- (99,8 <*>)	
	2023 год	- (99,9 <*>)	

<p>уремическим синдромом, юношеским артритом с системным началом, мукополисахаридозом I, II и VI типов, апластической анемией неуточненной, наследственным дефицитом факторов II (фибриногена), VII (лабильного), X (Стюарта-Прауэра), а также после трансплантации органов и (или) тканей</p>	<p>2024 год</p>	<p>-</p>
		<p>Обеспечение доступности для отдельных препаратов, медицинских изделий, специального питания для детей инвалидов по оформлению медицинской помощи в амбулаторных учреждениях (в рамках программы «Медицинская помощь в амбулаторных учреждениях» Российской Федерации)</p>
<p>Распределение иных межбюджетных трансфертов на реализацию отдельных</p>	<p>2018 год</p>	<p>-</p>

полномочий в области лекарственного обеспечения	2019 год	-
	2020 год	- (98,5 <*>)
	2021 год	- (98,7 <*>)
	2022 год	- (99 <*>)
	2023 год	- (99,5 <*>)
	2024 год	-
		Обеспечение доступности для отдельных препаратов, медицинских изделий, питания для детей инвалидов по оформлению медицинской помощи в амбулаторных учреждениях (Российской Федерации)
Распределение субвенций, предоставляемых из федерального бюджета бюджетам субъектов Российской Федерации и бюджету г. Байконура на финансовое обеспечение оказания отдельным категориям граждан социальной услуги по обеспечению лекарственными препаратами для	2018 год	-
	2019 год	-
	2020 год	- (98,5 <*>)
	2021 год	- (98,7 <*>)
	2022 год	- (99 <*>)
	2023 год	- (99,5 <*>)

<p>медицинского применения по рецептам на лекарственные препараты, медицинскими изделиями по рецептам на медицинские изделия, а также специализированными продуктами лечебного питания для детей-инвалидов</p>	<p>2024 год</p>	<p>-</p>
<p>Направление (подпрограмма) "Развитие кадровых ресурсов в здравооо</p>		
<p>Ведомственная целевая программа "Управление кадровыми ресурсами</p>		
		<p>Доля медицинских работников, которые единовременные компенсационные выплаты медицинским работникам, которым заплата (процентов) (&lt;*&gt; по Российско</p>
<p>Распределение субсидий на единовременные компенсационные выплаты медицинским работникам (врачам, фельдшерам), прибывшим (переехавшим) на работу в сельские населенные пункты, либо рабочие поселки, либо поселки городского типа, либо</p>	<p>2018 год</p>	<p>-</p>
	<p>2019 год</p>	<p>-</p>
	<p>2020 год</p>	<p>100 (100 &lt;*&gt;)</p>
	<p>2021 год</p>	<p>100 (100 &lt;*&gt;)</p>
	<p>2022 год</p>	<p>100 (100 &lt;*&gt;)</p>
	<p>2023 год</p>	<p>100 (100 &lt;*&gt;)</p>



города с населением до 50 тыс. человек	2024 год	-
Северо-Кавказский федеральный округ		
Кабардино-Балкарская Республика		
Проектная часть		
Направление (подпрограмма) "Совершенствование оказания медицин		
Федеральный проект "Развитие системы оказания первичной медико-с ОЗР 1: гражданам, проживающим в населенных пунктах с численность пунктами (ФП), фельдшерско-акушерскими пунктами (ФАП) и лечебн ОЗР 2: гражданам предоставлены возможности для оценки своего здор ОЗР 3: увеличена доступность для граждан поликлиник и поликлиниче		
Распределение межбюджетных трансфертов из федерального бюджета		
		Приобретено более 1300 мобильных ме, Российской Федерации)
Распределение иных межбюджетных трансфертов на оснащение медицинских организаций передвижными медицинскими комплексами для оказания медицинской помощи жителям населенных пунктов с численностью населения до 100 человек	2018 год	-
	2019 год	- (500 <*>)
	2020 год	- (1000 <*>)
	2021 год	10 (1300 <*>)
	2022 год	-
	2023 год	-
	2024 год	-

		Число лиц (пациентов), дополнительно санитарной авиации (ежегодно, человек Российской Федерации)
Распределение субсидий из федерального бюджета бюджетам субъектов Российской Федерации на закупку авиационных работ органами государственной власти субъектов Российской Федерации в целях оказания медицинской помощи	2018 год	-
	2019 год	- (9800 <*>)
	2020 год	- (10600 <*>)
	2021 год	55 (11700 <*>)
	2022 год	61 (13000 <*>)
	2023 год	67 (14200 <*>)
	2024 год	73 (15500 <*>)

Федеральный проект "Борьба с сердечно-сосудистыми заболеваниями" ОЗР: обеспечена доступность диагностики, профилактики и лечения с

Распределение межбюджетных трансфертов из федерального бюджета

		Смертность населения от ишемической болезни сердца, на 100 тыс. населения (человек) (<*> по Российской Федерации)	Смертность на цереброваскул: на 100 тыс. нас (<*> по Российс
Распределение иных межбюджетных трансфертов	2018 год	-	-

бюджетам субъектов Российской Федерации на оснащение оборудованием региональных сосудистых центров и первичных сосудистых отделений	2019 год	-	-
	2020 год	-	-
	2021 год	86,5 (312,6 <*>)	136,3 (182,6 <*>)
	2022 год	84,2 (304,1 <*>)	131,5 (177,7 <*>)
	2023 год	81,9 (295,7 <*>)	126,7 (172,8 <*>)
	2024 год	79,6 (287,3 <*>)	121,9 (167,8 <*>)
		Обеспечение профилактики развития сердечно-сосудистых осложнений у пациентов по Российской Федерации)	
Распределение субсидий бюджетам субъектов Российской Федерации на обеспечение профилактики развития сердечно-сосудистых заболеваний и сердечно-сосудистых осложнений у пациентов высокого риска, находящихся на диспансерном наблюдении	2018 год	-	
	2019 год	-	
	2020 год	50 (50 <*>)	
	2021 год	50 (80 <*>)	
	2022 год	50 (85 <*>)	
	2023 год	50 (90 <*>)	
	2024 год	50 (90 <*>)	

Федеральный проект "Борьба с онкологическими заболеваниями"  
 ОЗР: обеспечена доступность профилактики, диагностики и лечения о

Распределение межбюджетных трансфертов из федерального бюджета

		Удельный вес больных со злокачественными новообразованиями, состоящих на учете 5 лет и более (процентов) (<*> по Российской Федерации)	Одногодичная больные со зло новообразован течение перво момента установ диагноза из чи впервые взяты предыдущем го (<*> по Российс
Распределение иных межбюджетных трансфертов из федерального бюджета бюджетам субъектов Российской Федерации на переоснащение медицинских организаций, оказывающих медицинскую помощь больным с онкологическими заболеваниями	2018 год	56	22,8
	2019 год	58 (55 <*>)	20,1 (21 <*>)
	2020 год	58,1 (55,6 <*>)	19,6 (20,8 <*>)
	2021 год	58,5 (56,1 <*>)	20,5 (20 <*>)
	2022 год	59 (56,7 <*>)	20 (19 <*>)
	2023 год	60,1 (57,2 <*>)	19 (18,1 <*>)
	2024 год	61 (60 <*>)	17,3 (17,3 <*>)

Федеральный проект "Развитие детского здравоохранения, включая со  
 ОЗР: обеспечена доступность для детей детских поликлиник и детских

Распределение межбюджетных трансфертов из федерального бюджета

		Снижение младенческой смертности (д 4,5 случая на 1 тыс. родившихся детей) (промилле) (<*> по Российской Федерации)
Распределение между субъектами Российской Федерации субсидий из федерального бюджета на развитие материально-технической базы детских поликлиник и детских поликлинических отделений медицинских организаций, оказывающих первичную медико-санитарную помощь	2018 год	-
	2019 год	4,7 (5,4 <*>)
	2020 год	4,7 (4,9 <*>)
	2021 год	4,6 (4,8 <*>)
	2022 год	4,5 (4,7 <*>)
	2023 год	4,4 (4,6 <*>)
	2024 год	4,7 (4,5 <*>)

#### Федеральный проект "Старшее поколение"

Задача: повышение качества и доступности медицинской помощи для

#### Распределение межбюджетных трансфертов из федерального бюджета

		Лица старше трудоспособного возраста организациях социального обслуживания пневмококковой инфекции (процентов)
Распределение иных межбюджетных трансфертов из федерального бюджета бюджетам субъектов Российской Федерации	2018 год	-
	2019 год	95 (95 <*>)

в целях финансового обеспечения расходов, возникающих при проведении вакцинации против пневмококковой инфекции граждан старше трудоспособного возраста из групп риска, проживающих в организациях социального обслуживания	2020 год	95 (95 <*>)
	2021 год	95 (95 <*>)
	2022 год	95 (95 <*>)
	2023 год	95 (95 <*>)
	2024 год	95 (95 <*>)

Направление (подпрограмма) "Информационные технологии и управл

Федеральный проект "Создание единого цифрового контура в здравоо: ОЗР: в результате цифровизации здравоохранения гражданам обеспеч записи к врачу, электронных рецептов, а также повышена доступность

Распределение межбюджетных трансфертов из федерального бюджета

		Доля медицинских организаций государственной и муниципальной систем здравоохранения, использующих медицинские информационные системы для организации и оказания медицинской помощи гражданам, обеспечивающих информационное взаимодействие с ЕГИСЗ (процентов) (<*> по Российской Федерации)	Доля медицинских организаций государственной и муниципальной систем здравоохранения, обеспечивающих медицинскую помощь гражданам путем информационного взаимодействия централизованных подсистемами государственной информационной сфере здравоохранения субъектов Российской Федерации (пр (<*> по Российской Федерации)
Распределение субсидий бюджетам субъектов Российской Федерации в целях софинансирования расходов, возникающих при реализации региональных проектов "Создание единого цифрового контура здравоохранения на основе единой государственной информационной	2018 год	-	-
	2019 год	25 (63 <*>)	25 (24 <*>)
	2020 год	59 (82 <*>)	64 (65 <*>)
	2021 год	100 (94 <*>)	89 (84 <*>)
	2022 год	100 (100 <*>)	100 (100 <*>)
	2023 год	100 (100 <*>)	100 (100 <*>)

системы в сфере здравоохранения (ЕГИСЗ)"	2024 год	100 (100 <*>)	100 (100 <*>)
Процессная часть			
Направление (подпрограмма) "Совершенствование оказания медицин"			
Ведомственная целевая программа "Предупреждение и борьба с социа.			
		Охват населения профилактическими осмотрами на туберкулез (процентов) (<*> по Российской Федерации)	Охват медицинскими освидетельствованием населения на инфекцию населения Российской Федерации (процентов) (<*> по Российской Федерации)
Распределение субсидий на реализацию мероприятий по предупреждению и борьбе с социально значимыми инфекционными заболеваниями	2018 год	-	-
	2019 год	-	-
	2020 год	72,3 (72,3 <*>)	24 (- <*>)
	2021 год	72,5 (72,5 <*>)	24 (- <*>)
	2022 год	72,8 (72,8 <*>)	24 (- <*>)
	2023 год	- (73 <*>)	- (- <*>)
	2024 год	-	-



Ведомственная целевая программа "Развитие системы оказания палли

		Уровень обеспеченности койками для оказания паллиативной медицинской помощи (тысяч коек) (<*> по Российской Федерации)	Число амбулаторных посещений с целью получения паллиативной помощи врачей-специалистов и среднего медицинского персонала любых специальности: (тысяч посещений) (<*> по Российской Федерации)
Распределение субсидий из федерального бюджета бюджетам субъектов Российской Федерации в целях софинансирования реализации государственных программ субъектов Российской Федерации, содержащих мероприятия по развитию системы	2018 год	-	-
	2019 год	-	-
	2020 год	0,078 (0,9 <*>)	10,392 (120 <*>)
	2021 год	0,080 (0,92 <*>)	12,124 (140 <*>)
	2022 год	0,082 (0,95 <*>)	13,856 (160 <*>)

паллиативной медицинской помощи	2023 год	0,084 (0,97 <*>)	15,588 (180 <*>)
	2024 год	-	-
Ведомственная целевая программа "Обеспечение отдельных категорий			
		Охват лекарственным обеспечением лиц муковисцидозом, гипофизарным нанизм злокачественными новообразованиями родственных им тканей, рассеянным склерозом, юношеским артритом с системным мукополисахаридозом I, II и VI типов, лимфопролиферацией (или) тканей (процентов) (<*> по России)	
Распределение иных межбюджетных трансфертов на финансовое обеспечение расходов на организационные мероприятия, связанные с обеспечением лиц лекарственными препаратами, предназначенными для лечения больных гемофилией, муковисцидозом, гипофизарным нанизмом, болезнью Гоше, злокачественными новообразованиями лимфоидной, кроветворной и родственных им	2018 год	-	
	2019 год	-	
	2020 год	- (99,6 <*>)	
	2021 год	- (99,7 <*>)	
	2022 год	- (99,8 <*>)	
	2023 год	- (99,9 <*>)	

<p>тканей, рассеянным склерозом, гемолитико-уремическим синдромом, юношеским артритом с системным началом, мукополисахаридозом I, II и VI типов, апластической анемией неутонченной, наследственным дефицитом факторов II (фибриногена), VII (лабильного), X (Стюарта-Прауэра), а также после трансплантации органов и (или) тканей</p>	<p>2024 год</p>	<p>-</p>
		<p>Обеспечение доступности для отдельных препаратов, медицинских изделий, специального питания для детей инвалидов по форме медицинской помощи в амбулаторных учреждениях (в рамках государственной программы Российской Федерации)</p>
<p>Распределение иных межбюджетных трансфертов на реализацию отдельных</p>	<p>2018 год</p>	<p>-</p>

полномочий в области лекарственного обеспечения	2019 год	-
	2020 год	- (98,5 <*>)
	2021 год	- (98,7 <*>)
	2022 год	- (99 <*>)
	2023 год	- (99,5 <*>)
	2024 год	-
		Обеспечение доступности для отдельных препаратов, медицинских изделий, спе питания для детей инвалидов по оформ медицинской помощи в амбулаторных (Российской Федерации)
Распределение субвенций, предоставляемых из федерального бюджета бюджетам субъектов Российской Федерации и бюджету г. Байконура на финансовое обеспечение оказания отдельным категориям граждан социальной услуги по обеспечению лекарственными препаратами для медицинского	2018 год	-
	2019 год	-
	2020 год	- (98,5 <*>)
	2021 год	- (98,7 <*>)
	2022 год	- (99 <*>)
	2023 год	- (99,5 <*>)

<p>применения по рецептам на лекарственные препараты, медицинскими изделиями по рецептам на медицинские изделия, а также специализированными продуктами лечебного питания для детей-инвалидов</p>	<p>2024 год</p>	<p>-</p>
<p>Направление (подпрограмма) "Развитие кадровых ресурсов в здравоохранении"</p>		
<p>Ведомственная целевая программа "Управление кадровыми ресурсами в здравоохранении"</p>		
		<p>Доля медицинских работников, которым выплачены единовременные компенсационные выплаты (процентов) (&lt;*&gt; по Российской Федерации)</p>
<p>Распределение субсидий на единовременные компенсационные выплаты медицинским работникам (врачам, фельдшерам), прибывшим (переехавшим) на работу в сельские населенные пункты, либо рабочие поселки, либо поселки городского типа, либо города с населением</p>	<p>2018 год</p>	<p>-</p>
	<p>2019 год</p>	<p>-</p>
	<p>2020 год</p>	<p>100 (100 &lt;*&gt;)</p>
	<p>2021 год</p>	<p>100 (100 &lt;*&gt;)</p>
	<p>2022 год</p>	<p>100 (100 &lt;*&gt;)</p>
	<p>2023 год</p>	<p>100 (100 &lt;*&gt;)</p>

до 50 тыс. человек	2024 год	-
Северо-Кавказский федеральный округ		
Карачаево-Черкесская Республика		
Проектная часть		
Направление (подпрограмма) "Совершенствование оказания медицин		
Федеральный проект "Развитие системы оказания первичной медико- ОЗР 1: гражданам, проживающим в населенных пунктах с численность пунктами (ФП), фельдшерско-акушерскими пунктами (ФАП) и лечебн ОЗР 2: гражданам предоставлены возможности для оценки своего здор ОЗР 3: увеличена доступность для граждан поликлиник и поликлиниче		
Распределение межбюджетных трансфертов из федерального бюджета		
		Созданы/заменены более 1550 фельдше акушерских пунктов (ФАП) и лечебных Федерации)
Распределение иных межбюджетных трансфертов из федерального бюджета бюджетам субъектов Российской Федерации в целях создания и замены фельдшерских, фельдшерско- акушерских пунктов и лечебных амбулаторий для населенных пунктов с численностью населения от 100 до 2000 человек	2018 год	-
	2019 год	- (393 <*>)
	2020 год	17 (1550 <*>)
	2021 год	-
	2022 год	-
	2023 год	-

	2024 год	-
		Приобретено более 1300 мобильных ме, Российской Федерации)
Распределение иных межбюджетных трансфертов на оснащение медицинских организаций передвижными медицинскими комплексами для оказания медицинской помощи жителям населенных пунктов с численностью населения до 100 человек	2018 год	-
	2019 год	- (500 <*>)
	2020 год	- (1000 <*>)
	2021 год	9 (1300 <*>)
	2022 год	-
	2023 год	-
	2024 год	-
		Число лиц (пациентов), дополнительно санитарной авиации (ежегодно, челове Российской Федерации)
Распределение субсидий из федерального бюджета бюджетам субъектов Российской Федерации на закупку авиационных работ органами государственной	2018 год	-
	2019 год	- (9800 <*>)
	2020 год	- (10600 <*>)

власти субъектов Российской Федерации в целях оказания медицинской помощи	2021 год	45 (11700 <*>)
	2022 год	50 (13000 <*>)
	2023 год	55 (14200 <*>)
	2024 год	60 (15500 <*>)

Федеральный проект "Борьба с сердечно-сосудистыми заболеваниями"  
ОЗР: обеспечена доступность диагностики, профилактики и лечения с

#### Распределение межбюджетных трансфертов из федерального бюджета

		Смертность населения от ишемической болезни сердца, на 100 тыс. населения (человек) (<*> по Российской Федерации)	Смертность на цереброваскул: на 100 тыс. нас (<*> по Российс
Распределение иных межбюджетных трансфертов бюджетам субъектов Российской Федерации на оснащение оборудованием региональных сосудистых центров и первичных сосудистых отделений	2018 год	-	-
	2019 год	-	-
	2020 год	-	-
	2021 год	132,1 (312,6 <*>)	54,6 (182,6 <*>)
	2022 год	128,5 (304,1 <*>)	53,1 (177,7 <*>)
	2023 год	124,9 (295,7 <*>)	51,6 (172,8 <*>)



	2024 год	121,3 (287,3 <*>)	50,1 (167,8 <*>)
		Обеспечение профилактики развития сердечно-сосудистых осложнений у пациентов по Российской Федерации)	
Распределение субсидий бюджетам субъектов Российской Федерации на обеспечение профилактики развития сердечно-сосудистых заболеваний и сердечно-сосудистых осложнений у пациентов высокого риска, находящихся на диспансерном наблюдении	2018 год	-	
	2019 год	-	
	2020 год	50 (50 <*>)	
	2021 год	50 (80 <*>)	
	2022 год	50 (85 <*>)	
	2023 год	50 (90 <*>)	
	2024 год	50 (90 <*>)	
Федеральный проект "Борьба с онкологическими заболеваниями" ОЗР: обеспечена доступность профилактики, диагностики и лечения о			
Распределение межбюджетных трансфертов из федерального бюджета			

		Удельный вес больных со злокачественными новообразованиями, состоящих на учете 5 лет и более (процентов) (<*> по Российской Федерации)	Одногодичная больная со зло новообразован течение перво момента установ диагноза из чи впервые взяты предыдущем го (<*> по Российс
Распределение иных межбюджетных трансфертов из федерального бюджета бюджетам субъектов Российской Федерации на переоснащение медицинских организаций, оказывающих медицинскую помощь больным с онкологическими заболеваниями	2018 год	52,1	19,3
	2019 год	53,3 (55 <*>)	18,2 (21 <*>)
	2020 год	53,8 (55,6 <*>)	17,5 (20,8 <*>)
	2021 год	54,3 (56,1 <*>)	16,8 (20 <*>)
	2022 год	55 (56,7 <*>)	16,1 (19 <*>)
	2023 год	57,5 (57,2 <*>)	15,4 (18,1 <*>)
	2024 год	60 (60 <*>)	14,7 (17,3 <*>)
Федеральный проект "Развитие детского здравоохранения, включая со ОЗР: обеспечена доступность для детей детских поликлиник и детских			
Распределение межбюджетных трансфертов из федерального бюджета			
		Снижение младенческой смертности (д 4,5 случая на 1 тыс. родившихся детей) (промилле) (<*> по Российской Федерации)	

Распределение между субъектами Российской Федерации субсидий из федерального бюджета на развитие материально-технической базы детских поликлиник и детских поликлинических отделений медицинских организаций, оказывающих первичную медико-санитарную помощь	2018 год	-
	2019 год	6,2 (5,4 <*>)
	2020 год	5,5 (4,9 <*>)
	2021 год	5,3 (4,8 <*>)
	2022 год	5,2 (4,7 <*>)
	2023 год	5,1 (4,6 <*>)
	2024 год	5 (4,5 <*>)

### Федеральный проект "Старшее поколение"

Задача: повышение качества и доступности медицинской помощи для

### Распределение межбюджетных трансфертов из федерального бюджета

		Лица старше трудоспособного возраста организациях социального обслуживания пневмококковой инфекции (процентов)
Распределение иных межбюджетных трансфертов из федерального бюджета бюджетам субъектов Российской Федерации в целях финансового обеспечения расходов, возникающих при проведении вакцинации против	2018 год	-
	2019 год	95 (95 <*>)
	2020 год	95 (95 <*>)
	2021 год	95 (95 <*>)

пневмококковой инфекции граждан старше трудоспособного возраста из групп риска, проживающих в организациях социального обслуживания	2022 год	95 (95 <*>)
	2023 год	95 (95 <*>)
	2024 год	95 (95 <*>)

Направление (подпрограмма) "Информационные технологии и управл

Федеральный проект "Создание единого цифрового контура в здравоо: ОЗР: в результате цифровизации здравоохранения гражданам обеспеч записи к врачу, электронных рецептов, а также повышена доступность

Распределение межбюджетных трансфертов из федерального бюджета

		Доля медицинских организаций государственной и муниципальной систем здравоохранения, использующих медицинские информационные системы для организации и оказания медицинской помощи гражданам, обеспечивающих информационное взаимодействие с ЕГИСЗ (процентов) (<*> по Российской Федерации)	Доля медицинских организаций государственной и муниципальной систем здравоохранения, обеспечивающих медицинскую помощь гражданам путем информационного взаимодействия централизованными подсистемами государственной информационной сфере здравоохранения субъектов Российской Федерации (пр (<*> по Российской Федерации)
Распределение субсидий бюджетам субъектов Российской Федерации в целях софинансирования расходов, возникающих при реализации региональных проектов "Создание единого цифрового контура здравоохранения на основе единой государственной	2018 год	-	-
	2019 год	51 (63 <*>)	15 (24 <*>)
	2020 год	74 (82 <*>)	65 (65 <*>)
	2021 год	100 (94 <*>)	81 (84 <*>)
	2022 год	100 (100 <*>)	100 (100 <*>)
	2023 год	100 (100 <*>)	100 (100 <*>)

информационной системы в сфере здравоохранения (ЕГИСЗ)"	2024 год	100 (100 <*>)	100 (100 <*>)
Процессная часть			
Направление (подпрограмма) "Совершенствование оказания медицин"			
Ведомственная целевая программа "Высокотехнологичная медицинск лечения и реабилитации"			
		Количество пациентов, которым оказан помощь, не включенная в базовую прог страхования, (человек) (<*> по Российск	
Распределение субсидий в целях софинансирования расходов, возникающих при оказании гражданам Российской Федерации высокотехнологичной медицинской помощи, не включенной в базовую программу обязательного медицинского страхования	2018 год	-	
	2019 год	-	
	2020 год	148 (- <*>)	
	2021 год	149 (- <*>)	
	2022 год	150 (- <*>)	
	2023 год	150 (- <*>)	
	2024 год	-	
Ведомственная целевая программа "Предупреждение и борьба с социа.			

		Охват населения профилактическими осмотрами на туберкулез (процентов) (<*> по Российской Федерации)	Охват медицинскими освидетельствованиями на инфекцию населения Российской Федерации (процентов) (<*> по Российской Федерации)
Распределение субсидий на реализацию мероприятий по предупреждению и борьбе с социально значимыми инфекционными заболеваниями	2018 год	-	-
	2019 год	-	-
	2020 год	72,3 (72,3 <*>)	24 (- <*>)
	2021 год	72,5 (72,5 <*>)	24 (- <*>)
	2022 год	72,5 (72,8 <*>)	24 (- <*>)
	2023 год	- (73 <*>)	- (- <*>)
	2024 год	-	-

Ведомственная целевая программа "Развитие системы оказания паллиативной помощи"

		Уровень обеспеченности койками для оказания паллиативной медицинской помощи (тысяч коек) (<*> по Российской Федерации)	Число амбулаторных посещений с целью получения паллиативной помощи врачей-специалистов и среднего медицинского персонала любых специальности (тысяч посещений) (<*> по Российской Федерации)
Распределение субсидий из федерального бюджета бюджетам субъектов Российской Федерации в целях софинансирования реализации государственных программ субъектов Российской Федерации, содержащих мероприятия по развитию системы паллиативной	2018 год	-	-
	2019 год	-	-
	2020 год	0,042 (0,9 <*>)	5,591 (120 <*>)
	2021 год	0,043 (0,92 <*>)	6,523 (140 <*>)
	2022 год	0,044 (0,95 <*>)	7,455 (160 <*>)
	2023 год	0,045 (0,97 <*>)	8,387 (180 <*>)



медицинской помощи	2024 год	-	-
Ведомственная целевая программа "Обеспечение отдельных категорий			
		Охват лекарственным обеспечением лиц муковисцидозом, гипофизарным нанизмозом, злокачественными новообразованиями родственных им тканей, рассеянным склерозом, юношеским артритом с системным мукополисахаридозом I, II и VI типов, лимфопролиферацией (или) тканей (процентов) (<*> по России)	
Распределение иных межбюджетных трансфертов на финансовое обеспечение расходов на организационные мероприятия, связанные с обеспечением лиц лекарственными препаратами, предназначенными для лечения больных гемофилией, муковисцидозом, гипопитуитаризмом, болезнью Гоше, злокачественными новообразованиями лимфоидной, кроветворной и родственных им тканей, рассеянным склерозом, гемолитико-	2018 год	-	
	2019 год	-	
	2020 год	- (99,6 <*>)	
	2021 год	- (99,7 <*>)	
	2022 год	- (99,8 <*>)	
	2023 год	- (99,9 <*>)	

<p>уремическим синдромом, юношеским артритом с системным началом, мукополисахаридозом I, II и VI типов, апластической анемией неуточненной, наследственным дефицитом факторов II (фибриногена), VII (лабильного), X (Стюарта-Прауэра), а также после трансплантации органов и (или) тканей</p>	<p>2024 год</p>	<p>-</p>
		<p>Обеспечение доступности для отдельных препаратов, медицинских изделий, специального питания для детей инвалидов по оформлению медицинской помощи в амбулаторных учреждениях (в рамках государственной программы Российской Федерации)</p>
<p>Распределение иных межбюджетных трансфертов на</p>	<p>2018 год</p>	<p>-</p>

реализацию отдельных полномочий в области лекарственного обеспечения	2019 год	-
	2020 год	- (98,5 <*>)
	2021 год	- (98,7 <*>)
	2022 год	- (99 <*>)
	2023 год	- (99,5 <*>)
	2024 год	-
		Обеспечение доступности для отдельных препаратов, медицинских изделий, спе питания для детей инвалидов по оформ медицинской помощи в амбулаторных (Российской Федерации)
Распределение субвенций, предоставляемых из федерального бюджета бюджетам субъектов Российской Федерации и бюджету г. Байконура на финансовое обеспечение оказания отдельным категориям граждан социальной услуги по обеспечению лекарственными препаратами для медицинского	2018 год	-
	2019 год	-
	2020 год	- (98,5 <*>)
	2021 год	- (98,7 <*>)
	2022 год	- (99 <*>)
	2023 год	- (99,5 <*>)

<p>применения по рецептам на лекарственные препараты, медицинскими изделиями по рецептам на медицинские изделия, а также специализированными продуктами лечебного питания для детей-инвалидов</p>	<p>2024 год</p>	<p>-</p>
<p>Направление (подпрограмма) "Развитие кадровых ресурсов в здравооо</p>		
<p>Ведомственная целевая программа "Управление кадровыми ресурсами</p>		
		<p>Доля медицинских работников, которы единовременные компенсационные вы медицинских работников, которым зап выплаты (процентов) (&lt;*&gt; по Российско</p>
<p>Распределение субсидий на единовременные компенсационные выплаты медицинским работникам (врачам, фельдшерам), прибывшим (переехавшим) на работу в сельские населенные пункты, либо рабочие поселки, либо поселки городского типа, либо</p>	<p>2018 год</p>	<p>-</p>
	<p>2019 год</p>	<p>-</p>
	<p>2020 год</p>	<p>100 (100 &lt;*&gt;)</p>
	<p>2021 год</p>	<p>100 (100 &lt;*&gt;)</p>
	<p>2022 год</p>	<p>100 (100 &lt;*&gt;)</p>
	<p>2023 год</p>	<p>100 (100 &lt;*&gt;)</p>

города с населением до 50 тыс. человек	2024 год	-
Северо-Кавказский федеральный округ		
Республика Дагестан		
Проектная часть		
Направление (подпрограмма) "Совершенствование оказания медицин"		
Федеральный проект "Развитие системы оказания первичной медико- ОЗР 1: гражданам, проживающим в населенных пунктах с численность пунктами (ФП), фельдшерско-акушерскими пунктами (ФАП) и лечебн ОЗР 2: гражданам предоставлены возможности для оценки своего здор ОЗР 3: увеличена доступность для граждан поликлиник и поликлиниче		
Распределение межбюджетных трансфертов из федерального бюджета		
		Созданы/заменены более 1550 фельдше акушерских пунктов (ФАП) и лечебных Федерации)
Распределение иных межбюджетных трансфертов из федерального бюджета бюджетам субъектов Российской Федерации в целях создания и замены фельдшерских, фельдшерско- акушерских пунктов и лечебных амбулаторий для населенных пунктов с численностью населения от 100 до 2000 человек	2018 год	-
	2019 год	20 (393 <*>)
	2020 год	40 (1550 <*>)
	2021 год	-
	2022 год	-
	2023 год	-

	2024 год	-
		Приобретено более 1300 мобильных ме, Российской Федерации)
Распределение иных межбюджетных трансфертов на оснащение медицинских организаций передвижными медицинскими комплексами для оказания медицинской помощи жителям населенных пунктов с численностью населения до 100 человек	2018 год	-
	2019 год	- (500 <*>)
	2020 год	55 (1000 <*>)
	2021 год	-
	2022 год	-
	2023 год	-
	2024 год	-
		Число лиц (пациентов), дополнительно санитарной авиации (ежегодно, челове Российской Федерации)
Распределение субсидий из федерального бюджета бюджетам субъектов Российской Федерации на закупку авиационных работ органами государственной	2018 год	-
	2019 год	122 (9800 <*>)
	2020 год	150 (10600 <*>)

власти субъектов Российской Федерации в целях оказания медицинской помощи	2021 год	168 (11700 <*>)
	2022 год	187 (13000 <*>)
	2023 год	205 (14200 <*>)
	2024 год	223 (15500 <*>)

Федеральный проект "Борьба с сердечно-сосудистыми заболеваниями"  
ОЗР: обеспечена доступность диагностики, профилактики и лечения с

Распределение межбюджетных трансфертов из федерального бюджета

		Смертность населения от ишемической болезни сердца, на 100 тыс. населения (человек) (<*> по Российской Федерации)	Смертность на цереброваскул: на 100 тыс. нас (<*> по Российс
Распределение иных межбюджетных трансфертов бюджетам субъектов Российской Федерации на оснащение оборудованием региональных сосудистых центров и первичных сосудистых отделений	2018 год	-	-
	2019 год	-	-
	2020 год	-	-
	2021 год	123,5 (312,6 <*>)	52,2 (182,6 <*>)
	2022 год	119,2 (304,1 <*>)	50,8 (177,7 <*>)
	2023 год	114,9 (295,7 <*>)	49,4 (172,8 <*>)

	2024 год	110,6 (287,3 <*>)	48 (167,8 <*>)
		Обеспечение профилактики развития сердечно-сосудистых осложнений у пациентов по Российской Федерации)	
Распределение субсидий бюджетам субъектов Российской Федерации на обеспечение профилактики развития сердечно-сосудистых заболеваний и сердечно-сосудистых осложнений у пациентов высокого риска, находящихся на диспансерном наблюдении	2018 год	-	
	2019 год	-	
	2020 год	50 (50 <*>)	
	2021 год	50 (80 <*>)	
	2022 год	50 (85 <*>)	
	2023 год	50 (90 <*>)	
	2024 год	50 (90 <*>)	
Федеральный проект "Борьба с онкологическими заболеваниями" ОЗР: обеспечена доступность профилактики, диагностики и лечения о			
Распределение межбюджетных трансфертов из федерального бюджета			



		Удельный вес больных со злокачественными новообразованиями, состоящих на учете 5 лет и более (процентов) (<*> по Российской Федерации)	Одногодичная больные со зло новообразован течение перво момента установ диагноза из чи впервые взяты: предыдущем го (<*> по Российс
Распределение иных межбюджетных трансфертов из федерального бюджета бюджетам субъектов Российской Федерации на переоснащение медицинских организаций, оказывающих медицинскую помощь больным с онкологическими заболеваниями	2018 год	47,3	25,9
	2019 год	49,1 (55 <*>)	24,2 (21 <*>)
	2020 год	50,1 (55,6 <*>)	22,7 (20,8 <*>)
	2021 год	52,1 (56,1 <*>)	21,2 (20 <*>)
	2022 год	53,3 (56,7 <*>)	19,7 (19 <*>)
	2023 год	54,9 (57,2 <*>)	18,2 (18,1 <*>)
	2024 год	55,6 (60 <*>)	17,3 (17,3 <*>)
Федеральный проект "Развитие детского здравоохранения, включая со ОЗР: обеспечена доступность для детей детских поликлиник и детских			
Распределение межбюджетных трансфертов из федерального бюджета			
		Снижение младенческой смертности (д 4,5 случая на 1 тыс. родившихся детей) (промилле) (<*> по Российской Федерации)	

Распределение между субъектами Российской Федерации субсидий из федерального бюджета на развитие материально-технической базы детских поликлиник и детских поликлинических отделений медицинских организаций, оказывающих первичную медико-санитарную помощь	2018 год	-
	2019 год	8,3 (5,4 <*>)
	2020 год	7,9 (4,9 <*>)
	2021 год	7,5 (4,8 <*>)
	2022 год	7,3 (4,7 <*>)
	2023 год	7 (4,6 <*>)
	2024 год	6,9 (4,5 <*>)

#### Федеральный проект "Старшее поколение"

Задача: повышение качества и доступности медицинской помощи для

#### Распределение межбюджетных трансфертов из федерального бюджета

		Лица старше трудоспособного возраста в организациях социального обслуживания населения, страдающие пневмококковой инфекцией (процент)
Распределение иных межбюджетных трансфертов из федерального бюджета бюджетам субъектов Российской Федерации в целях финансового обеспечения расходов, возникающих при проведении вакцинации против	2018 год	-
	2019 год	95 (95 <*>)
	2020 год	95 (95 <*>)
	2021 год	95 (95 <*>)

пневмококковой инфекции граждан старше трудоспособного возраста из групп риска, проживающих в организациях социального обслуживания	2022 год	95 (95 <*>)
	2023 год	95 (95 <*>)
	2024 год	95 (95 <*>)

Направление (подпрограмма) "Информационные технологии и управл

Федеральный проект "Создание единого цифрового контура в здравоо: ОЗР: в результате цифровизации здравоохранения гражданам обеспеч записи к врачу, электронных рецептов, а также повышена доступность

Распределение межбюджетных трансфертов из федерального бюджета

		Доля медицинских организаций государственной и муниципальной систем здравоохранения, использующих медицинские информационные системы для организации и оказания медицинской помощи гражданам, обеспечивающих информационное взаимодействие с ЕГИСЗ (процентов) (<*> по Российской Федерации)	Доля медицинских организаций государственной и муниципальной систем здравоохранения, обеспечивающих преимущественное оказание медицинской помощи гражданам, оказывающей информационное взаимодействие централизованными подсистемами государственной информационной системы в сфере здравоохранения субъектов Российской Федерации (пр (<*> по Российской Федерации)
Распределение субсидий бюджетам субъектов Российской Федерации в целях софинансирования расходов, возникающих при реализации региональных проектов "Создание единого цифрового контура здравоохранения на основе единой государственной информационной	2018 год	-	-
	2019 год	34 (63 <*>)	22 (24 <*>)
	2020 год	69 (82 <*>)	65 (65 <*>)
	2021 год	80 (94 <*>)	82 (84 <*>)
	2022 год	100 (100 <*>)	100 (100 <*>)
	2023 год	100 (100 <*>)	100 (100 <*>)

системы в сфере здравоохранения (ЕГИСЗ)"	2024 год	100 (100 <*>)	100 (100 <*>)
Процессная часть			
Направление (подпрограмма) "Совершенствование оказания медицинской помощи"			
Ведомственная целевая программа "Высокотехнологичная медицинская помощь при лечении и реабилитации"			
		Количество пациентов, которым оказана медицинская помощь, не включенная в базовую программу обязательного медицинского страхования, (человек) (<*> по Российской Федерации)	
Распределение субсидий в целях софинансирования расходов, возникающих при оказании гражданам Российской Федерации высокотехнологичной медицинской помощи, не включенной в базовую программу обязательного медицинского страхования	2018 год	-	
	2019 год	-	
	2020 год	1100 (- <*>)	
	2021 год	1250 (- <*>)	
	2022 год	1200 (- <*>)	
	2023 год	1200 (- <*>)	
	2024 год	-	
Ведомственная целевая программа "Предупреждение и борьба с социальными факторами риска"			

		Охват населения профилактическими осмотрами на туберкулез (процентов) (<*> по Российской Федерации)	Охват медицинским освидетельствованием на инфекцию населения Российской Федерации (процентов) (<*> по Российской Федерации)
Распределение субсидий на реализацию мероприятий по предупреждению и борьбе с социально значимыми инфекционными заболеваниями	2018 год	-	-
	2019 год	-	-
	2020 год	73 (72,3 <*>)	24 (- <*>)
	2021 год	74 (72,5 <*>)	24 (- <*>)
	2022 год	75 (72,8 <*>)	24 (- <*>)
	2023 год	- (73 <*>)	- (- <*>)
	2024 год	-	-

Ведомственная целевая программа "Развитие системы оказания паллиативной помощи"

		Уровень обеспеченности койками для оказания паллиативной медицинской помощи (тысяч коек) (<*> по Российской Федерации)	Число амбулаторных посещений с целью получения паллиативной помощи врачей-специалистов и среднего медицинского персонала любых специальности (тысяч посещений) (<*> по Российской Федерации)
Распределение субсидий из федерального бюджета бюджетам субъектов Российской Федерации в целях софинансирования реализации государственных программ субъектов Российской Федерации, содержащих мероприятия по развитию системы	2018 год	-	-
	2019 год	-	-
	2020 год	0,277 (0,9 <*>)	36,900 (120 <*>)
	2021 год	0,283 (0,92 <*>)	43,050 (140 <*>)
	2022 год	0,292 (0,95 <*>)	49,200 (160 <*>)
	2023 год	0,298 (0,97 <*>)	55,350 (180 <*>)

паллиативной медицинской помощи	2024 год	-	-
Ведомственная целевая программа "Обеспечение отдельных категорий			
		Охват лекарственным обеспечением лиц муковисцидозом, гипофизарным нанизм злокачественными новообразованиями родственных им тканей, рассеянным склерозом, юношеским артритом с системным мукополисахаридозом I, II и VI типов, лимфопролиферацией (или) тканей (процентов) (<*> по России)	
Распределение иных межбюджетных трансфертов на финансовое обеспечение расходов на организационные мероприятия, связанные с обеспечением лиц лекарственными препаратами, предназначенными для лечения больных гемофилией, муковисцидозом, гипофизарным нанизмом, болезнью Гоше, злокачественными новообразованиями лимфоидной, кроветворной и родственных им тканей, рассеянным склерозом, гемолитико-	2018 год	-	
	2019 год	-	
	2020 год	- (99,6 <*>)	
	2021 год	- (99,7 <*>)	
	2022 год	- (99,8 <*>)	
	2023 год	- (99,9 <*>)	



<p>уремическим синдромом, юношеским артритом с системным началом, мукополисахаридозом I, II и VI типов, апластической анемией неуточненной, наследственным дефицитом факторов II (фибриногена), VII (лабильного), X (Стюарта-Прауэра), а также после трансплантации органов и (или) тканей</p>	<p>2024 год</p>	<p>-</p>
		<p>Обеспечение доступности для отдельных препаратов, медицинских изделий, спе питания для детей инвалидов по оформ медицинской помощи в амбулаторных (Российской Федерации)</p>
<p>Распределение иных межбюджетных трансфертов на</p>	<p>2018 год</p>	<p>-</p>

реализацию отдельных полномочий в области лекарственного обеспечения	2019 год	-
	2020 год	- (98,5 <*>)
	2021 год	- (98,7 <*>)
	2022 год	- (99 <*>)
	2023 год	- (99,5 <*>)
	2024 год	-
		Обеспечение доступности для отдельных препаратов, медицинских изделий, спе питания для детей инвалидов по оформ медицинской помощи в амбулаторных (Российской Федерации)
Распределение субвенций, предоставляемых из федерального бюджета бюджетам субъектов Российской Федерации и бюджету г. Байконура на финансовое обеспечение оказания отдельным категориям граждан социальной услуги по обеспечению лекарственными препаратами для медицинского	2018 год	-
	2019 год	-
	2020 год	- (98,5 <*>)
	2021 год	- (98,7 <*>)
	2022 год	- (99 <*>)
	2023 год	- (99,5 <*>)

<p>применения по рецептам на лекарственные препараты, медицинскими изделиями по рецептам на медицинские изделия, а также специализированными продуктами лечебного питания для детей-инвалидов</p>	<p>2024 год</p>	<p>-</p>
<p>Направление (подпрограмма) "Развитие кадровых ресурсов в здравоохранении"</p>		
<p>Ведомственная целевая программа "Управление кадровыми ресурсами"</p>		
		<p>Доля медицинских работников, которые одновременно получают компенсационные выплаты медицинским работникам, которым за выслугу лет (процентов) (&lt;*&gt; по Российской Федерации)</p>
<p>Распределение субсидий на единовременные компенсационные выплаты медицинским работникам (врачам, фельдшерам), прибывшим (переехавшим) на работу в сельские населенные пункты, либо рабочие поселки, либо поселки городского типа, либо города с населением</p>	<p>2018 год</p>	<p>-</p>
	<p>2019 год</p>	<p>-</p>
	<p>2020 год</p>	<p>100 (100 &lt;*&gt;)</p>
	<p>2021 год</p>	<p>100 (100 &lt;*&gt;)</p>
	<p>2022 год</p>	<p>100 (100 &lt;*&gt;)</p>
	<p>2023 год</p>	<p>100 (100 &lt;*&gt;)</p>

до 50 тыс. человек	2024 год	-
Северо-Кавказский федеральный округ		
Республика Ингушетия		
Проектная часть		
Направление (подпрограмма) "Совершенствование оказания медицин		
Федеральный проект "Развитие системы оказания первичной медико- ОЗР 1: гражданам, проживающим в населенных пунктах с численность пунктами (ФП), фельдшерско-акушерскими пунктами (ФАП) и лечеб ОЗР 2: гражданам предоставлены возможности для оценки своего здор ОЗР 3: увеличена доступность для граждан поликлиник и поликлиниче		
Распределение межбюджетных трансфертов из федерального бюджета		
		Созданы/заменены более 1550 фельдше акушерских пунктов (ФАП) и лечеб Федерации)
Распределение иных межбюджетных трансфертов из федерального бюджета бюджетам субъектов Российской Федерации в целях создания и замены фельдшерских, фельдшерско- акушерских пунктов и врачебных амбулаторий для населенных пунктов с численностью населения от 100 до 2000 человек	2018 год	-
	2019 год	2 (393 <*>)
	2020 год	2 (1550 <*>)
	2021 год	-
	2022 год	-
	2023 год	-

	2024 год	-
		Приобретено более 1300 мобильных ме, Российской Федерации)
Распределение иных межбюджетных трансфертов на оснащение медицинских организаций передвижными медицинскими комплексами для оказания медицинской помощи жителям населенных пунктов с численностью населения до 100 человек	2018 год	-
	2019 год	- (500 <*>)
	2020 год	- (1000 <*>)
	2021 год	18 (1300 <*>)
	2022 год	-
	2023 год	-
	2024 год	-
		Число лиц (пациентов), дополнительно санитарной авиации (ежегодно, челове Российской Федерации)
Распределение субсидий из федерального бюджета бюджетам субъектов Российской Федерации на закупку авиационных работ органами государственной власти субъектов	2018 год	-
	2019 год	- (9800 <*>)
	2020 год	- (10600 <*>)
	2021 год	15 (11700 <*>)

Российской Федерации в целях оказания медицинской помощи	2022 год	17 (13000 <*>)
	2023 год	19 (14200 <*>)
	2024 год	21 (15500 <*>)

Федеральный проект "Борьба с сердечно-сосудистыми заболеваниями" ОЗР: обеспечена доступность диагностики, профилактики и лечения с

Распределение межбюджетных трансфертов из федерального бюджета

		Смертность населения от ишемической болезни сердца, на 100 тыс. населения (человек) (<*> по Российской Федерации)	Смертность на цереброваскул: на 100 тыс. нас (<*> по Российс
Распределение иных межбюджетных трансфертов бюджетам субъектов Российской Федерации на оснащение оборудованием региональных сосудистых центров и первичных сосудистых отделений	2018 год	-	-
	2019 год	-	-
	2020 год	-	-
	2021 год	36,7 (312,6 <*>)	18,9 (182,6 <*>)
	2022 год	35,7 (304,1 <*>)	17,6 (177,7 <*>)
	2023 год	34,7 (295,7 <*>)	16,3 (172,8 <*>)
	2024 год	33,7 (287,3 <*>)	14,8 (167,8 <*>)

		Обеспечение профилактики развития сердечно-сосудистых осложнений у пациентов по Российской Федерации)
Распределение субсидий бюджетам субъектов Российской Федерации на обеспечение профилактики развития сердечно-сосудистых заболеваний и сердечно-сосудистых осложнений у пациентов высокого риска, находящихся на диспансерном наблюдении	2018 год	-
	2019 год	-
	2020 год	50 (50 <*>)
	2021 год	50 (80 <*>)
	2022 год	50 (85 <*>)
	2023 год	50 (90 <*>)
	2024 год	50 (90 <*>)

Федеральный проект "Борьба с онкологическими заболеваниями" ОЗР: обеспечена доступность профилактики, диагностики и лечения о

Распределение межбюджетных трансфертов из федерального бюджета

		Удельный вес больных со злокачественными новообразованиями, состоящих на учете 5 лет и более (процентов) (<*> по Российской Федерации)	Одногодичная больных со зло новообразован течение первого момента установления диагноза из числа впервые взятых на учет в предыдущем году (<*> по Российской Федерации)
--	--	--	---

Распределение иных межбюджетных трансфертов из федерального бюджета бюджетам субъектов Российской Федерации на переоснащение медицинских организаций, оказывающих медицинскую помощь больным с онкологическими заболеваниями	2018 год	54,6	18,7
	2019 год	55,2 (55 <*>)	18,4 (21 <*>)
	2020 год	55,6 (55,6 <*>)	18,1 (20,8 <*>)
	2021 год	56,1 (56,1 <*>)	17,9 (20 <*>)
	2022 год	56,7 (56,7 <*>)	17,6 (19 <*>)
	2023 год	57,2 (57,2 <*>)	17,3 (18,1 <*>)
	2024 год	60 (60 <*>)	17,2 (17,3 <*>)

Федеральный проект "Развитие детского здравоохранения, включая со ОЗР: обеспечена доступность для детей детских поликлиник и детских

Распределение межбюджетных трансфертов из федерального бюджета

		Снижение младенческой смертности (д 4,5 случая на 1 тыс. родившихся детей) (промилле) (<*> по Российской Федерации)	
Распределение между субъектами Российской Федерации субсидий из федерального бюджета на развитие материально-технической базы детских поликлиник и детских	2018 год	-	
	2019 год	6,8 (5,4 <*>)	
	2020 год	6,1 (4,9 <*>)	
	2021 год	6 (4,8 <*>)	



поликлинических отделений медицинских организаций, оказывающих первичную медико-санитарную помощь	2022 год	6 (4,7 <*>)
	2023 год	5,9 (4,6 <*>)
	2024 год	5,8 (4,5 <*>)

Федеральный проект "Старшее поколение"

Задача: повышение качества и доступности медицинской помощи для

Распределение межбюджетных трансфертов из федерального бюджета

		Лица старше трудоспособного возраста организациях социального обслуживания пневмококковой инфекции (процентов)
Распределение иных межбюджетных трансфертов из федерального бюджета бюджетам субъектов Российской Федерации в целях финансового обеспечения расходов, возникающих при проведении вакцинации против пневмококковой инфекции граждан старше трудоспособного возраста из групп риска, проживающих в организациях социального обслуживания	2018 год	-
	2019 год	95 (95 <*>)
	2020 год	95 (95 <*>)
	2021 год	95 (95 <*>)
	2022 год	95 (95 <*>)
	2023 год	95 (95 <*>)
	2024 год	95 (95 <*>)

Направление (подпрограмма) "Информационные технологии и управл

Федеральный проект "Создание единого цифрового контура в здравоо: ОЗР: в результате цифровизации здравоохранения гражданам обеспеч записи к врачу, электронных рецептов, а также повышена доступность

Распределение межбюджетных трансфертов из федерального бюджета

		Доля медицинских организаций государственной и муниципальной систем здравоохранения, использующих медицинские информационные системы для организации и оказания медицинской помощи гражданам, обеспечивающих информационное взаимодействие с ЕГИСЗ (процентов) (<*> по Российской Федерации)	Доля медицинских организаций го муниципально здравоохранен обеспечивающ преемственнос медицинской г гражданам пут информацио взаимодействии централизован подсистемами государственн информацио сфере здравоох субъектов Росс Федерации (пр (<*> по Российс
Распределение субсидий бюджетам субъектов Российской Федерации в целях софинансирования расходов, возникающих при реализации региональных	2018 год	-	-
	2019 год	50 (63 <*>)	26 (24 <*>)
	2020 год	78 (82 <*>)	64 (65 <*>)

проектов "Создание единого цифрового контура здравоохранения на основе единой государственной информационной системы в сфере здравоохранения (ЕГИСЗ)"	2021 год	100 (94 <*>)	77 (84 <*>)
	2022 год	100 (100 <*>)	100 (100 <*>)
	2023 год	100 (100 <*>)	100 (100 <*>)
	2024 год	100 (100 <*>)	100 (100 <*>)

Процессная часть

Направление (подпрограмма) "Совершенствование оказания медицинск

Ведомственная целевая программа "Высокотехнологичная медицинск  
лечения и реабилитации"

		Количество пациентов, которым оказан помощь, не включенная в базовую прог страхования, (человек) (<*> по Российск	
Распределение субсидий в целях софинансирования расходов, возникающих при оказании гражданам Российской Федерации высокотехнологичной медицинской помощи, не включенной в базовую программу обязательного медицинского страхования	2018 год	-	
	2019 год	-	
	2020 год	68 (- <*>)	
	2021 год	81 (- <*>)	
	2022 год	78 (- <*>)	
	2023 год	78 (- <*>)	

2024 год	-
-------------	---

Ведомственная целевая программа "Предупреждение и борьба с социа.

		Охват медицинским освидетельствованием на ВИЧ-инфекцию населения субъекта Российской Федерации (процентов) (<*> по Российской Федерации)	Охват населения профилактическими осмотрами на т (процентов) (<*> по Российской Федерации)
Распределение субсидий на реализацию мероприятий по предупреждению и борьбе с социально значимыми инфекционными заболеваниями	2018 год	-	-
	2019 год	-	-
	2020 год	24 (- <*>)	72,3 (72,3 <*>)
	2021 год	24 (- <*>)	72,5 (72,5 <*>)
	2022 год	24 (- <*>)	72,8 (72,8 <*>)
	2023 год	-	- (73 <*>)
	2024 год	-	-

Ведомственная целевая программа "Развитие системы оказания палли

		Уровень обеспеченности койками для оказания паллиативной медицинской помощи (тысяч коек) (<*> по Российской Федерации)	Число амбулаторных посещений с целью получения паллиативной помощи врачей-специалистов и среднего медицинского персонала любых специальности (тысяч посещений) (<*> по Российской Федерации)
Распределение субсидий из федерального бюджета бюджетам субъектов Российской Федерации в целях софинансирования реализации государственных программ субъектов Российской Федерации, содержащих мероприятия по развитию системы паллиативной	2018 год	-	-
	2019 год	-	-
	2020 год	0,044 (0,9 <*>)	5,913 (120 <*>)
	2021 год	0,045 (0,92 <*>)	6,898 (140 <*>)
	2022 год	0,047 (0,95 <*>)	7,883 (160 <*>)
	2023 год	0,048 (0,97 <*>)	8,869 (180 <*>)

медицинской помощи	2024 год	-	-
Ведомственная целевая программа "Обеспечение отдельных категорий			
		Охват лекарственным обеспечением лиц муковисцидозом, гипофизарным нанизмозом, злокачественными новообразованиями родственных им тканей, рассеянным склерозом, юношеским артритом с системным мукополисахаридозом I, II и VI типов, лейкоцитозом (или) лейкопенией (процентов) (<*> по России)	
Распределение иных межбюджетных трансфертов на финансовое обеспечение расходов на организационные мероприятия, связанные с обеспечением лиц лекарственными препаратами, предназначенными для лечения больных гемофилией, муковисцидозом, гипопитуитаризмом, болезнью Гоше, злокачественными новообразованиями лимфоидной, кроветворной и родственных им тканей, рассеянным склерозом, гемолитико-	2018 год	-	
	2019 год	-	
	2020 год	- (99,6 <*>)	
	2021 год	- (99,7 <*>)	
	2022 год	- (99,8 <*>)	
	2023 год	- (99,9 <*>)	

<p>уремическим синдромом, юношеским артритом с системным началом, мукополисахаридозом I, II и VI типов, апластической анемией неуточненной, наследственным дефицитом факторов II (фибриногена), VII (лабильного), X (Стюарта-Прауэра), а также после трансплантации органов и (или) тканей</p>	<p>2024 год</p>	<p>-</p>
		<p>Обеспечение доступности для отдельных препаратов, медицинских изделий, специального питания для детей инвалидов по оформлению медицинской помощи в амбулаторных учреждениях (в рамках программы «Медицинская помощь в амбулаторных учреждениях» Российской Федерации)</p>
<p>Распределение иных межбюджетных трансфертов на</p>	<p>2018 год</p>	<p>-</p>

реализацию отдельных полномочий в области лекарственного обеспечения	2019 год	-
	2020 год	- (98,5 <*>)
	2021 год	- (98,7 <*>)
	2022 год	- (99 <*>)
	2023 год	- (99,5 <*>)
	2024 год	-
		Обеспечение доступности для отдельных препаратов, медицинских изделий, спе питания для детей инвалидов по оформ медицинской помощи в амбулаторных (Российской Федерации)
Распределение субвенций, предоставляемых из федерального бюджета бюджетам субъектов Российской Федерации и бюджету г. Байконура на финансовое обеспечение оказания отдельным категориям граждан социальной услуги по обеспечению лекарственными препаратами для медицинского	2018 год	-
	2019 год	-
	2020 год	- (98,5 <*>)
	2021 год	- (98,7 <*>)
	2022 год	- (99 <*>)
	2023 год	- (99,5 <*>)



<p>применения по рецептам на лекарственные препараты, медицинскими изделиями по рецептам на медицинские изделия, а также специализированными продуктами лечебного питания для детей-инвалидов</p>	<p>2024 год</p>	<p>-</p>
<p>Направление (подпрограмма) "Развитие кадровых ресурсов в здравооо</p>		
<p>Ведомственная целевая программа "Управление кадровыми ресурсами</p>		
		<p>Доля медицинских работников, которы единовременные компенсационные вы медицинских работников, которым зап выплаты (процентов) (&lt;*&gt; по Российско</p>
<p>Распределение субсидий на единовременные компенсационные выплаты медицинским работникам (врачам, фельдшерам), прибывшим (переехавшим) на работу в сельские населенные пункты, либо рабочие поселки, либо поселки городского типа, либо города с населением</p>	<p>2018 год</p>	<p>-</p>
	<p>2019 год</p>	<p>-</p>
	<p>2020 год</p>	<p>100 (100 &lt;*&gt;)</p>
	<p>2021 год</p>	<p>100 (100 &lt;*&gt;)</p>
	<p>2022 год</p>	<p>100 (100 &lt;*&gt;)</p>
	<p>2023 год</p>	<p>100 (100 &lt;*&gt;)</p>

до 50 тыс. человек	2024 год	-
Северо-Кавказский федеральный округ		
Республика Северная Осетия - Алания		
Проектная часть		
Направление (подпрограмма) "Совершенствование оказания медицин		
Федеральный проект "Развитие системы оказания первичной медико- ОЗР 1: гражданам, проживающим в населенных пунктах с численность пунктами (ФП), фельдшерско-акушерскими пунктами (ФАП) и лечебн ОЗР 2: гражданам предоставлены возможности для оценки своего здор ОЗР 3: увеличена доступность для граждан поликлиник и поликлиниче		
Распределение межбюджетных трансфертов из федерального бюджета		
		Созданы/заменены более 1550 фельдше акушерских пунктов (ФАП) и лечебных Федерации)
Распределение иных межбюджетных трансфертов из федерального бюджета бюджетам субъектов Российской Федерации в целях создания и замены фельдшерских, фельдшерско- акушерских пунктов и лечебных амбулаторий для населенных пунктов с численностью населения от 100 до 2000 человек	2018 год	-
	2019 год	1 (393 <*>)
	2020 год	37 (1550 <*>)
	2021 год	-
	2022 год	-
	2023 год	-

	2024 год	-
		Приобретено более 1300 мобильных ме, Российской Федерации)
Распределение иных межбюджетных трансфертов на оснащение медицинских организаций передвижными медицинскими комплексами для оказания медицинской помощи жителям населенных пунктов с численностью населения до 100 человек	2018 год	-
	2019 год	- (500 <*>)
	2020 год	- (1000 <*>)
	2021 год	10 (1300 <*>)
	2022 год	-
	2023 год	-
	2024 год	-
		Число лиц (пациентов), дополнительно санитарной авиации (ежегодно, челове Российской Федерации)
Распределение субсидий из федерального бюджета бюджетам субъектов Российской Федерации на закупку авиационных работ органами государственной власти субъектов	2018 год	-
	2019 год	105 (9800 <*>)
	2020 год	150 (10600 <*>)
	2021 год	168 (11700 <*>)

Российской Федерации в целях оказания медицинской помощи	2022 год	187 (13000 <*>)
	2023 год	205 (14200 <*>)
	2024 год	223 (15500 <*>)

Федеральный проект "Борьба с сердечно-сосудистыми заболеваниями" ОЗР: обеспечена доступность диагностики, профилактики и лечения с

Распределение межбюджетных трансфертов из федерального бюджета

		Смертность населения от ишемической болезни сердца, на 100 тыс. населения (человек) (<*> по Российской Федерации)	Смертность на цереброваскул: на 100 тыс. нас (<*> по Российс
Распределение иных межбюджетных трансфертов бюджетам субъектов Российской Федерации на оснащение оборудованием региональных сосудистых центров и первичных сосудистых отделений	2018 год	-	-
	2019 год	-	-
	2020 год	-	-
	2021 год	274,9 (312,6 <*>)	132,1 (182,6 <*>)
	2022 год	267,5 (304,1 <*>)	128,5 (177,7 <*>)
	2023 год	260,1 (295,7 <*>)	124,9 (172,8 <*>)

	2024 год	252,7 (287,3 <*>)	121,3 (167,8 <*>)
		Обеспечение профилактики развития сердечно-сосудистых осложнений у пациентов по Российской Федерации)	
Распределение субсидий бюджетам субъектов Российской Федерации на обеспечение профилактики развития сердечно-сосудистых заболеваний и сердечно-сосудистых осложнений у пациентов высокого риска, находящихся на диспансерном наблюдении	2018 год	-	
	2019 год	-	
	2020 год	50 (50 <*>)	
	2021 год	50 (80 <*>)	
	2022 год	50 (85 <*>)	
	2023 год	50 (90 <*>)	
	2024 год	50 (90 <*>)	
Федеральный проект "Борьба с онкологическими заболеваниями" ОЗР: обеспечена доступность профилактики, диагностики и лечения о			
Распределение межбюджетных трансфертов из федерального бюджета			

		Удельный вес больных со злокачественными новообразованиями, состоящих на учете 5 лет и более (процентов) (<*> по Российской Федерации)	Одногодичная больная со зло новообразован течение перво момента установ диагноза из чи впервые взяты: предыдущем го (<*> по Российс
Распределение иных межбюджетных трансфертов из федерального бюджета бюджетам субъектов Российской Федерации на переоснащение медицинских организаций, оказывающих медицинскую помощь больным с онкологическими заболеваниями	2018 год	58,2	19,6
	2019 год	55,3 (55 <*>)	22,3 (21 <*>)
	2020 год	58,3 (55,6 <*>)	21,2 (20,8 <*>)
	2021 год	58,5 (56,1 <*>)	20,1 (20 <*>)
	2022 год	59 (56,7 <*>)	18,9 (19 <*>)
	2023 год	59,5 (57,2 <*>)	17,8 (18,1 <*>)
	2024 год	60 (60 <*>)	17,3 (17,3 <*>)

Федеральный проект "Развитие детского здравоохранения, включая со ОЗР: обеспечена доступность для детей детских поликлиник и детских

Распределение межбюджетных трансфертов из федерального бюджета

		Снижение младенческой смертности (д 4,5 случая на 1 тыс. родившихся детей) (промилле) (<*> по Российской Федерации)
--	--	---

Распределение между субъектами Российской Федерации субсидий из федерального бюджета на развитие материально-технической базы детских поликлиник и детских поликлинических отделений медицинских организаций, оказывающих первичную медико-санитарную помощь	2018 год	-
	2019 год	5,3 (5,4 <*>)
	2020 год	5,2 (4,9 <*>)
	2021 год	5 (4,8 <*>)
	2022 год	4,8 (4,7 <*>)
	2023 год	4,6 (4,6 <*>)
	2024 год	4,4 (4,5 <*>)

#### Федеральный проект "Старшее поколение"

Задача: повышение качества и доступности медицинской помощи для

#### Распределение межбюджетных трансфертов из федерального бюджета

		Лица старше трудоспособного возраста организациях социального обслуживания пневмококковой инфекции (процентов)
Распределение иных межбюджетных трансфертов из федерального бюджета бюджетам субъектов Российской Федерации в целях финансового обеспечения расходов, возникающих при проведении	2018 год	-
	2019 год	95 (95 <*>)
	2020 год	95 (95 <*>)
	2021 год	95 (95 <*>)

вакцинации против пневмококковой инфекции граждан старше трудоспособного возраста из групп риска, проживающих в организациях социального обслуживания	2022 год	95 (95 <*>)
	2023 год	95 (95 <*>)
	2024 год	95 (95 <*>)

Направление (подпрограмма) "Информационные технологии и управл

Федеральный проект "Создание единого цифрового контура в здравоо: ОЗР: в результате цифровизации здравоохранения гражданам обеспеч записи к врачу, электронных рецептов, а также повышена доступность

Распределение межбюджетных трансфертов из федерального бюджета



		Доля медицинских организаций государственной и муниципальной систем здравоохранения, использующих медицинские информационные системы для организации и оказания медицинской помощи гражданам, обеспечивающих информационное взаимодействие с ЕГИСЗ (процентов) (<*> по Российской Федерации)	Доля медицинских организаций государственной и муниципальной систем здравоохранения, обеспечивающих медицинскую помощь гражданам путем информационного взаимодействия централизованных подсистемами государственной информационной сфере здравоохранения субъектов Российской Федерации (пр (<*> по Российской Федерации)
Распределение субсидий бюджетам субъектов Российской Федерации в целях софинансирования расходов, возникающих при реализации региональных проектов "Создание единого цифрового контура здравоохранения на основе единой государственной информационной	2018 год	-	-
	2019 год	59 (63 <*>)	23 (24 <*>)
	2020 год	78 (82 <*>)	61 (65 <*>)
	2021 год	100 (94 <*>)	83 (84 <*>)
	2022 год	100 (100 <*>)	100 (100 <*>)
	2023 год	100 (100 <*>)	100 (100 <*>)

системы в сфере здравоохранения (ЕГИСЗ)"	2024 год	100 (100 <*>)	100 (100 <*>)
Процессная часть			
Направление (подпрограмма) "Совершенствование оказания медицинс			
Ведомственная целевая программа "Высокотехнологичная медицинск лечения и реабилитации"			
		Количество пациентов, которым оказан помощь, не включенная в базовую прог страхования (человек) (<*> по Российск	
Распределение субсидий в целях софинансирования расходов, возникающих при оказании гражданам Российской Федерации высокотехнологичной медицинской помощи, не включенной в базовую программу обязательного медицинского страхования	2018 год	-	
	2019 год	-	
	2020 год	164 (- <*>)	
	2021 год	158 (- <*>)	
	2022 год	158 (- <*>)	
	2023 год	168 (- <*>)	
	2024 год	-	
Ведомственная целевая программа "Предупреждение и борьба с социа.			

		Охват медицинским освидетельствованием на ВИЧ-инфекцию населения субъекта Российской Федерации (процентов) (<*> по Российской Федерации)	Охват населения профилактическими осмотрами на т (процентов) (<*> по Российской Федерации)
Распределение субсидий на реализацию мероприятий по предупреждению и борьбе с социально значимыми инфекционными заболеваниями	2018 год	-	-
	2019 год	-	-
	2020 год	24 (- <*>)	72,3 (72,3 <*>)
	2021 год	25 (- <*>)	72,5 (72,5 <*>)
	2022 год	26 (- <*>)	72,8 (72,8 <*>)
	2023 год	-	- (73 <*>)
	2024 год	-	-

Ведомственная целевая программа "Развитие системы оказания палли

		Уровень обеспеченности койками для оказания паллиативной медицинской помощи (тысяч коек) (<*> по Российской Федерации)	Число амбулаторных посещений с целью получения паллиативной помощи врачей-специалистов и среднего медицинского персонала любых специальности (тысяч посещений) (<*> по Российской Федерации)
Распределение субсидий из федерального бюджета бюджетам субъектов Российской Федерации в целях софинансирования реализации государственных программ субъектов Российской Федерации, содержащих мероприятия по развитию системы паллиативной	2018 год	-	-
	2019 год	-	-
	2020 год	0,063 (0,9 <*>)	8,406 (120 <*>)
	2021 год	0,064 (0,92 <*>)	9,807 (140 <*>)
	2022 год	0,067 (0,95 <*>)	11,208 (160 <*>)
	2023 год	0,068 (0,97 <*>)	12,609 (180 <*>)

медицинской помощи	2024 год	-	-
Ведомственная целевая программа "Обеспечение отдельных категорий			
		Охват лекарственным обеспечением лиц муковисцидозом, гипопизарным наниз злокачественными новообразованиями родственных им тканей, рассеянным ск синдромом, юношеским артритом с сис мукополисахаридозом I, II и VI типов, л (или) тканей (процентов) (<*> по России	
Распределение иных межбюджетных трансфертов на финансовое обеспечение расходов на организационные мероприятия, связанные с обеспечением лиц лекарственными препаратами, предназначенными для лечения больных гемофилией, муковисцидозом, гипопизарным нанизмом, болезнью Гоше, злокачественными новообразованиями лимфоидной, кроветворной и родственных им тканей, рассеянным склерозом, гемолитико-	2018 год	-	
	2019 год	-	
	2020 год	- (99,6 <*>)	
	2021 год	- (99,7 <*>)	
	2022 год	- (99,8 <*>)	
	2023 год	- (99,9 <*>)	

<p>уремическим синдромом, юношеским артритом с системным началом, мукополисахаридозом I, II и VI типов, апластической анемией неуточненной, наследственным дефицитом факторов II (фибриногена), VII (лабильного), X (Стюарта-Прауэра), а также после трансплантации органов и (или) тканей</p>	<p>2024 год</p>	<p>-</p>
		<p>Обеспечение доступности для отдельных препаратов, медицинских изделий, специального питания для детей инвалидов по оформлению медицинской помощи в амбулаторных учреждениях (в Российской Федерации)</p>
<p>Распределение иных межбюджетных трансфертов на реализацию отдельных</p>	<p>2018 год</p>	<p>-</p>

полномочий в области лекарственного обеспечения	2019 год	-
	2020 год	- (98,5 <*>)
	2021 год	- (98,7 <*>)
	2022 год	- (99 <*>)
	2023 год	- (99,5 <*>)
	2024 год	-
		Обеспечение доступности для отдельных препаратов, медицинских изделий, специального питания для детей инвалидов по оформлению медицинской помощи в амбулаторных учреждениях (в Российской Федерации)
Распределение субвенций, предоставляемых из федерального бюджета бюджетам субъектов Российской Федерации и бюджету г. Байконура на финансовое обеспечение оказания отдельным категориям граждан социальной услуги по обеспечению лекарственными препаратами для медицинского	2018 год	-
	2019 год	-
	2020 год	- (98,5 <*>)
	2021 год	- (98,7 <*>)
	2022 год	- (99 <*>)
	2023 год	- (99,5 <*>)

<p>применения по рецептам на лекарственные препараты, медицинскими изделиями по рецептам на медицинские изделия, а также специализированными продуктами лечебного питания для детей-инвалидов</p>	<p>2024 год</p>	<p>-</p>
<p>Направление (подпрограмма) "Развитие кадровых ресурсов в здравооо</p>		
<p>Ведомственная целевая программа "Управление кадровыми ресурсами</p>		
		<p>Доля медицинских работников, которы единовременные компенсационные вы медицинских работников, которым зап выплаты (процентов) (&lt;*&gt; по Российско</p>
<p>Распределение субсидий на единовременные компенсационные выплаты медицинским работникам (врачам, фельдшерам), прибывшим (переехавшим) на работу в сельские населенные пункты, либо рабочие поселки, либо поселки городского типа, либо города с населением</p>	<p>2018 год</p>	<p>-</p>
	<p>2019 год</p>	<p>-</p>
	<p>2020 год</p>	<p>100 (100 &lt;*&gt;)</p>
	<p>2021 год</p>	<p>100 (100 &lt;*&gt;)</p>
	<p>2022 год</p>	<p>100 (100 &lt;*&gt;)</p>
	<p>2023 год</p>	<p>100 (100 &lt;*&gt;)</p>



до 50 тыс. человек	2024 год	-
Северо-Кавказский федеральный округ		
Ставропольский край		
Проектная часть		
Направление (подпрограмма) "Совершенствование оказания медицин		
Федеральный проект "Развитие системы оказания первичной медико- ОЗР 1: гражданам, проживающим в населенных пунктах с численность пунктами (ФП), фельдшерско-акушерскими пунктами (ФАП) и лечебн ОЗР 2: гражданам предоставлены возможности для оценки своего здор ОЗР 3: увеличена доступность для граждан поликлиник и поликлиниче		
Распределение межбюджетных трансфертов из федерального бюджета		
		Созданы/заменены более 1550 фельдше акушерских пунктов (ФАП) и лечебных Федерации)
Распределение иных межбюджетных трансфертов из федерального бюджета бюджетам субъектов Российской Федерации в целях создания и замены фельдшерских, фельдшерско- акушерских пунктов и лечебных амбулаторий для населенных пунктов с численностью населения от 100 до 2000 человек	2018 год	-
	2019 год	6 (393 <*>)
	2020 год	8 (1550 <*>)
	2021 год	-
	2022 год	-
	2023 год	-

	2024 год	-
		Приобретено более 1300 мобильных ме, Российской Федерации)
Распределение иных межбюджетных трансфертов на оснащение медицинских организаций передвижными медицинскими комплексами для оказания медицинской помощи жителям населенных пунктов с численностью населения до 100 человек	2018 год	-
	2019 год	- (500 <*>)
	2020 год	- (1000 <*>)
	2021 год	37 (1300 <*>)
	2022 год	-
	2023 год	-
	2024 год	-
		Число лиц (пациентов), дополнительно санитарной авиации (ежегодно, челове Российской Федерации)
Распределение субсидий из федерального бюджета бюджетам субъектов Российской Федерации на закупку авиационных работ органами государственной власти субъектов	2018 год	-
	2019 год	0 (9800 <*>)
	2020 год	110 (10600 <*>)
	2021 год	123 (11700 <*>)

Российской Федерации в целях оказания медицинской помощи	2022 год	137 (13000 <*>)
	2023 год	150 (14200 <*>)
	2024 год	163 (15500 <*>)

Федеральный проект "Борьба с сердечно-сосудистыми заболеваниями" ОЗР: обеспечена доступность диагностики, профилактики и лечения с

Распределение межбюджетных трансфертов из федерального бюджета

		Смертность населения от ишемической болезни сердца, на 100 тыс. населения (человек) (<*> по Российской Федерации)	Смертность на цереброваскул: на 100 тыс. нас (<*> по Российс
Распределение иных межбюджетных трансфертов бюджетам субъектов Российской Федерации на оснащение оборудованием региональных сосудистых центров и первичных сосудистых отделений	2018 год	-	-
	2019 год	-	-
	2020 год	-	-
	2021 год	318,9 (312,6 <*>)	210,1 (182,6 <*>)
	2022 год	310,3 (304,1 <*>)	203,4 (177,7 <*>)
	2023 год	301,7 (295,7 <*>)	196,7 (172,8 <*>)

	2024 год	293,1 (287,3 <*>)	190 (167,8 <*>)
		Обеспечение профилактики развития сердечно-сосудистых осложнений у пациентов по Российской Федерации)	
Распределение субсидий бюджетам субъектов Российской Федерации на обеспечение профилактики развития сердечно-сосудистых заболеваний и сердечно-сосудистых осложнений у пациентов высокого риска, находящихся на диспансерном наблюдении	2018 год	-	
	2019 год	-	
	2020 год	50 (50 <*>)	
	2021 год	50 (80 <*>)	
	2022 год	50 (85 <*>)	
	2023 год	50 (90 <*>)	
	2024 год	50 (90 <*>)	
Федеральный проект "Борьба с онкологическими заболеваниями" ОЗР: обеспечена доступность профилактики, диагностики и лечения о			
Распределение межбюджетных трансфертов из федерального бюджета			

		Удельный вес больных со злокачественными новообразованиями, состоящих на учете 5 лет и более (процентов) (<*> по Российской Федерации)	Одногодичная больные со зло новообразован течение перво момента установ диагноза из чи впервые взяты: предыдущем го (<*> по Российс
Распределение иных межбюджетных трансфертов из федерального бюджета бюджетам субъектов Российской Федерации на переоснащение медицинских организаций, оказывающих медицинскую помощь больным с онкологическими заболеваниями	2018 год	50,7	20,3
	2019 год	52,2 (55 <*>)	21 (21 <*>)
	2020 год	53,8 (55,6 <*>)	20,2 (20,8 <*>)
	2021 год	55,4 (56,1 <*>)	19,3 (20 <*>)
	2022 год	56,7 (56,7 <*>)	18,5 (19 <*>)
	2023 год	57,2 (57,2 <*>)	17,6 (18,1 <*>)
	2024 год	60 (60 <*>)	17,3 (17,3 <*>)

Федеральный проект "Развитие детского здравоохранения, включая со ОЗР: обеспечена доступность для детей детских поликлиник и детских

Распределение межбюджетных трансфертов из федерального бюджета

		Снижение младенческой смертности (д 4,5 случая на 1 тыс. родившихся детей) (промилле) (<*> по Российской Федерации)
--	--	---

Распределение между субъектами Российской Федерации субсидий из федерального бюджета на развитие материально-технической базы детских поликлиник и детских поликлинических отделений медицинских организаций, оказывающих первичную медико-санитарную помощь	2018 год	-
	2019 год	6,9 (5,4 <*>)
	2020 год	6,5 (4,9 <*>)
	2021 год	6,3 (4,8 <*>)
	2022 год	6,1 (4,7 <*>)
	2023 год	5,5 (4,6 <*>)
	2024 год	5 (4,5 <*>)

#### Федеральный проект "Старшее поколение"

Задача: повышение качества и доступности медицинской помощи для

#### Распределение межбюджетных трансфертов из федерального бюджета

		Лица старше трудоспособного возраста организациях социального обслуживания пневмококковой инфекции (процентов)
Распределение иных межбюджетных трансфертов из федерального бюджета бюджетам субъектов Российской Федерации в целях финансового обеспечения расходов, возникающих при проведении	2018 год	-
	2019 год	95 (95 <*>)
	2020 год	95 (95 <*>)
	2021 год	95 (95 <*>)

вакцинации против пневмококковой инфекции граждан старше трудоспособного возраста из групп риска, проживающих в организациях социального обслуживания	2022 год	95 (95 <*>)
	2023 год	95 (95 <*>)
	2024 год	95 (95 <*>)

Направление (подпрограмма) "Информационные технологии и управл

Федеральный проект "Создание единого цифрового контура в здравоо: ОЗР: в результате цифровизации здравоохранения гражданам обеспеч записи к врачу, электронных рецептов, а также повышена доступность

Распределение межбюджетных трансфертов из федерального бюджета

		Доля медицинских организаций государственной и муниципальной систем здравоохранения, использующих медицинские информационные системы для организации и оказания медицинской помощи гражданам, обеспечивающих информационное взаимодействие с ЕГИСЗ (процентов) (<*> по Российской Федерации)	Доля медицинских организаций государственной и муниципальной систем здравоохранения, обеспечивающих медицинскую помощь гражданам путем предоставления информации в информационные системы взаимодействия централизованных подсистемами государственной информационной сфере здравоохранения субъектов Российской Федерации (пр (<*> по Российской Федерации)
Распределение субсидий бюджетам субъектов Российской Федерации в целях софинансирования расходов, возникающих при реализации региональных проектов "Создание единого цифрового контура здравоохранения на основе единой государственной информационной	2018 год	-	-
	2019 год	32 (63 <*>)	17 (24 <*>)
	2020 год	68 (82 <*>)	62 (65 <*>)
	2021 год	80 (94 <*>)	69 (84 <*>)
	2022 год	100 (100 <*>)	100 (100 <*>)
	2023 год	100 (100 <*>)	100 (100 <*>)



системы в сфере здравоохранения (ЕГИСЗ)"	2024 год	100 (100 <*>)	100 (100 <*>)
Процессная часть			
Направление (подпрограмма) "Совершенствование оказания медицинской помощи"			
Ведомственная целевая программа "Высокотехнологичная медицинская помощь при лечении и реабилитации"			
		Количество пациентов, которым оказана медицинская помощь, не включенная в базовую программу обязательного медицинского страхования (человек) (<*> по Российской Федерации)	
Распределение субсидий в целях софинансирования расходов, возникающих при оказании гражданам Российской Федерации высокотехнологичной медицинской помощи, не включенной в базовую программу обязательного медицинского страхования	2018 год	-	
	2019 год	-	
	2020 год	726 (- <*>)	
	2021 год	689 (- <*>)	
	2022 год	689 (- <*>)	
	2023 год	689 (- <*>)	
	2024 год	-	
Ведомственная целевая программа "Предупреждение и борьба с социальными факторами риска"			

		Охват медицинским освидетельствованием на ВИЧ-инфекцию населения субъекта Российской Федерации (процентов) (<*> по Российской Федерации)	Охват населения профилактическими осмотрами на т (процентов) (<*> по Российской Федерации)
Распределение субсидий на реализацию мероприятий по предупреждению и борьбе с социально значимыми инфекционными заболеваниями	2018 год	-	-
	2019 год	-	-
	2020 год	24 (- <*>)	81,2 (72,3 <*>)
	2021 год	24 (- <*>)	81,3 (72,5 <*>)
	2022 год	24 (- <*>)	81,3 (72,8 <*>)
	2023 год	-	- (73 <*>)
	2024 год	-	-
Ведомственная целевая программа "Донорство и трансплантация органов"			
		Доля трансплантированных органов из трансплантации (процентов) (<*> по Российской Федерации)	
Распределение иных межбюджетных трансфертов на осуществление медицинской	2018 год	-	
	2019 год	-	

деятельности, связанной с донорством органов человека в целях трансплантации (пересадки)	2020 год	90 (- <*>)
	2021 год	90 (- <*>)
	2022 год	90 (- <*>)
	2023 год	-
	2024 год	-

Ведомственная целевая программа "Развитие системы оказания палли

		Уровень обеспеченности койками для оказания паллиативной медицинской помощи (тысяч коек) (<*> по Российской Федерации)	Число амбулаторных посещений с целью получения паллиативной помощи врачей-специалистов и среднего медицинского персонала любых специальности: (тысяч посещений) (<*> по Российской Федерации)
--	--	--	---

Распределение субсидий из федерального бюджета бюджетам субъектов Российской Федерации в целях софинансирования реализации государственных программ субъектов Российской Федерации, содержащих мероприятия по развитию системы паллиативной медицинской помощи	2018 год	-	-
	2019 год	-	-
	2020 год	0,252 (0,9 <*>)	33,576 (120 <*>)
	2021 год	0,257 (0,92 <*>)	39,171 (140 <*>)
	2022 год	0,266 (0,95 <*>)	44,767 (160 <*>)
	2023 год	0,271 (0,97 <*>)	50,363 (180 <*>)
	2024 год	-	-

Ведомственная целевая программа "Обеспечение отдельных категорий

		Охват лекарственным обеспечением лиц муковисцидозом, гипофизарным нанизмическими новообразованиями родственных им тканей, рассеянным склерозом, юношеским артритом с системным мукополисахаридозом I, II и VI типов, лейкоцитозом (или) лейкопенией (процентов) (<*> по Российской Федерации)	
Распределение иных межбюджетных трансфертов на финансовое обеспечение расходов на организационные мероприятия, связанные с обеспечением лиц лекарственными	2018 год	-	
	2019 год	-	
	2020 год	- (99,6 <*>)	

препаратами, предназначенными для лечения больных гемофилией, муковисцидозом, гипофизарным нанизмом, болезнью Гоше, злокачественными новообразованиями лимфоидной, кроветворной и родственных им тканей, рассеянным склерозом, гемолитико- уремическим синдромом, юношеским артритом с системным началом, мукополисахаридозом I, II и VI типов, апластической анемией неуточненной, наследственным дефицитом факторов II (фибриногена), VII (лабильного), X (Стюарта-Прауэра), а также после трансплантации органов и (или) тканей	2021 год	- (99,7 <*>)
	2022 год	- (99,8 <*>)
	2023 год	- (99,9 <*>)
	2024 год	-

		Обеспечение доступности для отдельных препаратов, медицинских изделий, специального питания для детей инвалидов по форме медицинской помощи в амбулаторных (Российской Федерации)
Распределение иных межбюджетных трансфертов на реализацию отдельных полномочий в области лекарственного обеспечения	2018 год	-
	2019 год	-
	2020 год	- (98,5 <*>)
	2021 год	- (98,7 <*>)
	2022 год	- (99 <*>)
	2023 год	- (99,5 <*>)
	2024 год	-
		Обеспечение доступности для отдельных препаратов, медицинских изделий, специального питания для детей инвалидов по форме медицинской помощи в амбулаторных (Российской Федерации)
Распределение субвенций, предоставляемых из федерального бюджета бюджетам субъектов Российской Федерации и бюджету г.	2018 год	-
	2019 год	-
	2020 год	- (98,5 <*>)

Байконура на финансовое обеспечение оказания отдельным категориям граждан социальной услуги по обеспечению лекарственными препаратами для медицинского применения по рецептам на лекарственные препараты, медицинскими изделиями по рецептам на медицинские изделия, а также специализированными продуктами лечебного питания для детей-инвалидов	2021 год	- (98,7 <*>)
	2022 год	- (99 <*>)
	2023 год	- (99,5 <*>)
	2024 год	-
Направление (подпрограмма) "Развитие кадровых ресурсов в здравооо		
Ведомственная целевая программа "Управление кадровыми ресурсами		
		Доля медицинских работников, которы единовременные компенсационные вы медицинских работников, которым зап выплаты (процентов) (<*> по Российско
Распределение субсидий на единовременные компенсационные выплаты медицинским работникам (врачам, фельдшерам),	2018 год	-
	2019 год	-
	2020 год	100 (100 <*>)

прибывшим (переехавшим) на работу в сельские населенные пункты, либо рабочие поселки, либо поселки городского типа, либо города с населением до 50 тыс. человек	2021 год	100 (100 <*>)
	2022 год	100 (100 <*>)
	2023 год	100 (100 <*>)
	2024 год	-

Северо-Кавказский федеральный округ

Чеченская Республика

Проектная часть

Направление (подпрограмма) "Совершенствование оказания медицин

Федеральный проект "Развитие системы оказания первичной медико-  
 ОЗР 1: гражданам, проживающим в населенных пунктах с численность  
 пунктами (ФП), фельдшерско-акушерскими пунктами (ФАП) и лечебн  
 ОЗР 2: гражданам предоставлены возможности для оценки своего здор  
 ОЗР 3: увеличена доступность для граждан поликлиник и поликлиниче

Распределение межбюджетных трансфертов из федерального бюджета

		Созданы/заменены более 1550 фельдше акушерских пунктов (ФАП) и лечебны Федерации)
Распределение иных межбюджетных трансфертов из федерального бюджета бюджетам субъектов Российской Федерации в целях создания и замены фельдшерских, фельдшерско-	2018 год	-
	2019 год	9 (393 <*>)
	2020 год	15 (1550 <*>)



акушерских пунктов и врачебных амбулаторий для населенных пунктов с численностью населения от 100 до 2000 человек	2021 год	-
	2022 год	-
	2023 год	-
	2024 год	-
		Приобретено более 1300 мобильных ме, Российской Федерации)
Распределение иных межбюджетных трансфертов на оснащение медицинских организаций передвижными медицинскими комплексами для оказания медицинской помощи жителям населенных пунктов с численностью населения до 100 человек	2018 год	-
	2019 год	- (500 <*>)
	2020 год	- (1000 <*>)
	2021 год	39 (1300 <*>)
	2022 год	-
	2023 год	-
	2024 год	-
		Число лиц (пациентов), дополнительно санитарной авиации (ежегодно, челове Российской Федерации)
Распределение субсидий из	2018 год	-

федерального бюджета бюджетам субъектов Российской Федерации на закупку авиационных работ органами государственной власти субъектов Российской Федерации в целях оказания медицинской помощи	2019 год	- (9800 <*>)
	2020 год	95 (10600 <*>)
	2021 год	106 (11700 <*>)
	2022 год	118 (13000 <*>)
	2023 год	129 (14200 <*>)
	2024 год	140 (15500 <*>)

Федеральный проект "Борьба с сердечно-сосудистыми заболеваниями"  
ОЗР: обеспечена доступность диагностики, профилактики и лечения с

Распределение межбюджетных трансфертов из федерального бюджета

		Смертность населения от ишемической болезни сердца, на 100 тыс. населения (человек) (<*> по Российской Федерации)	Смертность на цереброваскул: на 100 тыс. нас (<*> по Российс
Распределение иных межбюджетных трансфертов бюджетам субъектов Российской Федерации на оснащение оборудованием региональных сосудистых центров и	2018 год	-	-
	2019 год	-	-
	2020 год	-	-

первичных сосудистых отделений	2021 год	70 (312,6 <*>)	23,5 (182,6 <*>)
	2022 год	68 (304,1 <*>)	22,3 (177,7 <*>)
	2023 год	54 (295,7 <*>)	21,1 (172,8 <*>)
	2024 год	45 (287,3 <*>)	20 (167,8 <*>)
		Обеспечение профилактики развития сердечно-сосудистых осложнений у пациентов по Российской Федерации)	
Распределение субсидий бюджетам субъектов Российской Федерации на обеспечение профилактики развития сердечно-сосудистых заболеваний и сердечно-сосудистых осложнений у пациентов высокого риска, находящихся на диспансерном наблюдении	2018 год	-	
	2019 год	-	
	2020 год	50 (50 <*>)	
	2021 год	50 (80 <*>)	
	2022 год	50 (85 <*>)	
	2023 год	50 (90 <*>)	
	2024 год	50 (90 <*>)	
Федеральный проект "Борьба с онкологическими заболеваниями" ОЗР: обеспечена доступность профилактики, диагностики и лечения о			
Распределение межбюджетных трансфертов из федерального бюджета			

		Удельный вес больных со злокачественными новообразованиями, состоящих на учете 5 лет и более (процентов) (<*> по Российской Федерации)	Одногодичная больная со зло новообразован течение перво момента установ диагноза из чи впервые взяты предыдущем го (<*> по Российс
Распределение иных межбюджетных трансфертов из федерального бюджета бюджетам субъектов Российской Федерации на переоснащение медицинских организаций, оказывающих медицинскую помощь больным с онкологическими заболеваниями	2018 год	44,9	11,5
	2019 год	45,9 (55 <*>)	15,9 (21 <*>)
	2020 год	50,7 (55,6 <*>)	15,8 (20,8 <*>)
	2021 год	52,7 (56,1 <*>)	15,7 (20 <*>)
	2022 год	54,9 (56,7 <*>)	15,6 (19 <*>)
	2023 год	57,6 (57,2 <*>)	15,5 (18,1 <*>)
	2024 год	60 (60 <*>)	15,4 (17,3 <*>)

Федеральный проект "Развитие детского здравоохранения, включая со ОЗР: обеспечена доступность для детей детских поликлиник и детских

Распределение межбюджетных трансфертов из федерального бюджета

		Снижение младенческой смертности (д 4,5 случая на 1 тыс. родившихся детей) (промилле) (<*> по Российской Федерации)	
--	--	---	--

Распределение между субъектами Российской Федерации субсидий из федерального бюджета на развитие материально-технической базы детских поликлиник и детских поликлинических отделений медицинских организаций, оказывающих первичную медико-санитарную помощь	2018 год	-
	2019 год	8,6 (5,4 <*>)
	2020 год	7,5 (4,9 <*>)
	2021 год	7 (4,8 <*>)
	2022 год	6,5 (4,7 <*>)
	2023 год	6 (4,6 <*>)
	2024 год	5,5 (4,5 <*>)

#### Федеральный проект "Старшее поколение"

Задача: повышение качества и доступности медицинской помощи для

#### Распределение межбюджетных трансфертов из федерального бюджета

		Лица старше трудоспособного возраста организациях социального обслуживания пневмококковой инфекции (процентов)
Распределение иных межбюджетных трансфертов из федерального бюджета бюджетам субъектов Российской Федерации в целях финансового обеспечения расходов, возникающих при проведении	2018 год	-
	2019 год	95 (95 <*>)
	2020 год	95 (95 <*>)
	2021 год	95 (95 <*>)

вакцинации против пневмококковой инфекции граждан старше трудоспособного возраста из групп риска, проживающих в организациях социального обслуживания	2022 год	95 (95 <*>)
	2023 год	95 (95 <*>)
	2024 год	95 (95 <*>)

Направление (подпрограмма) "Информационные технологии и управл

Федеральный проект "Создание единого цифрового контура в здравоо: ОЗР: в результате цифровизации здравоохранения гражданам обеспеч записи к врачу, электронных рецептов, а также повышена доступность

Распределение межбюджетных трансфертов из федерального бюджета

		Доля медицинских организаций государственной и муниципальной систем здравоохранения, использующих медицинские информационные системы для организации и оказания медицинской помощи гражданам, обеспечивающих информационное взаимодействие с ЕГИСЗ (процентов) (<*> по Российской Федерации)	Доля медицинских организаций государственной и муниципальной систем здравоохранения, обеспечивающих медицинскую помощь гражданам путем информационного взаимодействия централизованных подсистемами государственной информационной сфере здравоохранения субъектов Российской Федерации (пр (<*> по Российской Федерации)
Распределение субсидий бюджетам субъектов Российской Федерации в целях софинансирования расходов, возникающих при реализации региональных проектов "Создание единого цифрового контура здравоохранения на основе единой государственной информационной	2018 год	-	-
	2019 год	33 (63 <*>)	23 (24 <*>)
	2020 год	68 (82 <*>)	64 (65 <*>)
	2021 год	100 (94 <*>)	83 (84 <*>)
	2022 год	100 (100 <*>)	100 (100 <*>)
	2023 год	100 (100 <*>)	100 (100 <*>)

системы в сфере здравоохранения (ЕГИСЗ)"	2024 год	100 (100 <*>)	100 (100 <*>)
Процессная часть			
Направление (подпрограмма) "Совершенствование оказания медицинс			
Ведомственная целевая программа "Высокотехнологичная медицинск			
лечения и реабилитации"			
		Количество пациентов, которым оказан помощь, не включенная в базовую прог страхования (человек) (<*> по Российск	
Распределение субсидий в целях софинансирования расходов, возникающих при оказании гражданам Российской Федерации высокотехнологичной медицинской помощи, не включенной в базовую программу обязательного медицинского страхования	2018 год	-	
	2019 год	-	
	2020 год	114 (- <*>)	
	2021 год	92 (- <*>)	
	2022 год	92 (- <*>)	
	2023 год	92 (- <*>)	
	2024 год	-	
Ведомственная целевая программа "Предупреждение и борьба с социа.			



		Охват населения профилактическими осмотрами на туберкулез (процентов) (<*> по Российской Федерации)	Охват медицинским освидетельствованием на инфекцию населения Российской Федерации (процентов) (<*> по Российской Федерации)
Распределение субсидий на реализацию мероприятий по предупреждению и борьбе с социально значимыми инфекционными заболеваниями	2018 год	-	-
	2019 год	-	-
	2020 год	72,3 (72,3 <*>)	24 (- <*>)
	2021 год	72,5 (72,5 <*>)	24 (- <*>)
	2022 год	72,8 (72,8 <*>)	24 (- <*>)
	2023 год	- (73 <*>)	-
	2024 год	-	-

Ведомственная целевая программа "Развитие системы оказания паллиативной помощи"

		Уровень обеспеченности койками для оказания паллиативной медицинской помощи (тысяч коек) (<*> по Российской Федерации)	Число амбулаторных посещений с целью получения паллиативной помощи врачей-специалистов и среднего медицинского персонала любых специальности (тысяч посещений) (<*> по Российской Федерации)
Распределение субсидий из федерального бюджета бюджетам субъектов Российской Федерации в целях софинансирования реализации государственных программ субъектов Российской Федерации, содержащих мероприятия по развитию системы	2018 год	-	-
	2019 год	-	-
	2020 год	0,130 (0,9 <*>)	17,364 (120 <*>)
	2021 год	0,133 (0,92 <*>)	20,258 (140 <*>)
	2022 год	0,137 (0,95 <*>)	23,151 (160 <*>)
	2023 год	0,140 (0,97 <*>)	26,045 (180 <*>)

паллиативной медицинской помощи	2024 год	-	-
Ведомственная целевая программа "Обеспечение отдельных категорий			
		Охват лекарственным обеспечением лиц муковисцидозом, гипофизарным нанизмом, злокачественными новообразованиями родственных им тканей, рассеянным склерозом, юношеским артритом с системным мукополисахаридозом I, II и VI типов, лейкоцитозом (или) тканей (процентов) (<*> по России)	
Распределение иных межбюджетных трансфертов на финансовое обеспечение расходов на организационные мероприятия, связанные с обеспечением лиц лекарственными препаратами, предназначенными для лечения больных гемофилией, муковисцидозом, гипофизарным нанизмом, болезнью Гоше, злокачественными новообразованиями лимфоидной, кроветворной и родственных им тканей, рассеянным склерозом, гемолитико-	2018 год	-	
	2019 год	-	
	2020 год	- (99,6 <*>)	
	2021 год	- (99,7 <*>)	
	2022 год	- (99,8 <*>)	
	2023 год	- (99,9 <*>)	

<p>уремическим синдромом, юношеским артритом с системным началом, мукополисахаридозом I, II и VI типов, апластической анемией неуточненной, наследственным дефицитом факторов II (фибриногена), VII (лабильного), X (Стюарта-Прауэра), а также после трансплантации органов и (или) тканей</p>	<p>2024 год</p>	<p>-</p>
		<p>Обеспечение доступности для отдельных препаратов, медицинских изделий, специального питания для детей инвалидов по оформлению медицинской помощи в амбулаторных учреждениях (в рамках программы «Медицинская помощь в амбулаторных учреждениях» Российской Федерации)</p>
<p>Распределение иных межбюджетных трансфертов на</p>	<p>2018 год</p>	<p>-</p>

реализацию отдельных полномочий в области лекарственного обеспечения	2019 год	-
	2020 год	- (98,5 <*>)
	2021 год	- (98,7 <*>)
	2022 год	- (99 <*>)
	2023 год	- (99,5 <*>)
	2024 год	-
		Обеспечение доступности для отдельных препаратов, медицинских изделий, спе питания для детей инвалидов по оформ медицинской помощи в амбулаторных (Российской Федерации)
Распределение субвенций, предоставляемых из федерального бюджета бюджетам субъектов Российской Федерации и бюджету г. Байконура на финансовое обеспечение оказания отдельным категориям граждан социальной услуги по обеспечению лекарственными препаратами для медицинского	2018 год	-
	2019 год	-
	2020 год	- (98,5 <*>)
	2021 год	- (98,7 <*>)
	2022 год	- (99 <*>)
	2023 год	- (99,5 <*>)

применения по рецептам на лекарственные препараты, медицинскими изделиями по рецептам на медицинские изделия, а также специализированными продуктами лечебного питания для детей-инвалидов	2024 год	-
--	-------------	---

Направление (подпрограмма) "Развитие кадровых ресурсов в здравооо

Ведомственная целевая программа "Управление кадровыми ресурсами

		Доля медицинских работников, которы единовременные компенсационные вы медицинских работников, которым зап выплаты (процентов) (<*> по Российско
Распределение субсидий на единовременные компенсационные выплаты медицинским работникам (врачам, фельдшерам), прибывшим (переехавшим) на работу в сельские населенные пункты, либо рабочие поселки, либо поселки городского типа, либо города с населением	2018 год	-
	2019 год	-
	2020 год	100 (100 <*>)
	2021 год	100 (100 <*>)
	2022 год	100 (100 <*>)
	2023 год	100 (100 <*>)

до 50 тыс. человек	2024 год	-
Южный федеральный округ		
г. Севастополь		
Проектная часть		
Направление (подпрограмма) "Совершенствование оказания медицин		
Федеральный проект "Развитие системы оказания первичной медико- ОЗР 1: гражданам, проживающим в населенных пунктах с численность пунктами (ФП), фельдшерско-акушерскими пунктами (ФАП) и врачесн ОЗР 2: гражданам предоставлены возможности для оценки своего здор ОЗР 3: увеличена доступность для граждан поликлиник и поликлиниче		
Распределение межбюджетных трансфертов из федерального бюджета		
		Число лиц (пациентов), дополнительно санитарной авиации (ежегодно, человек Российской Федерации)
Распределение субсидий из федерального бюджета бюджетам субъектов Российской Федерации на закупку авиационных работ органами государственной власти субъектов Российской Федерации в целях оказания медицинской помощи	2018 год	-
	2019 год	- (9800 <*>)
	2020 год	- (10600 <*>)
	2021 год	15 (11700 <*>)
	2022 год	17 (13000 <*>)
	2023 год	19 (14200 <*>)

2024 год	21 (15500 <*>)
-------------	----------------

Федеральный проект "Борьба с сердечно-сосудистыми заболеваниями"  
ОЗР: обеспечена доступность диагностики, профилактики и лечения с

Распределение межбюджетных трансфертов из федерального бюджета

		Смертность населения от ишемической болезни сердца, на 100 тыс. населения (человек) (<*> по Российской Федерации)	Смертность на цереброваскул: на 100 тыс. нас (<*> по Российс
Распределение иных межбюджетных трансфертов бюджетам субъектов Российской Федерации на оснащение оборудованием региональных сосудистых центров и первичных сосудистых отделений	2018 год	-	-
	2019 год	-	-
	2020 год	-	-
	2021 год	312 (312,6 <*>)	305,9 (182,6 <*>)
	2022 год	303,6 (304,1 <*>)	291,4 (177,7 <*>)
	2023 год	295,2 (295,7 <*>)	276,9 (172,8 <*>)
	2024 год	286,8 (287,3 <*>)	262,4 (167,8 <*>)
		Обеспечение профилактики развития с сердечно-сосудистых осложнений у пац по Российской Федерации)	



Распределение субсидий бюджетам субъектов Российской Федерации на обеспечение профилактики развития сердечно-сосудистых заболеваний и сердечно-сосудистых осложнений у пациентов высокого риска, находящихся на диспансерном наблюдении	2018 год	-
	2019 год	-
	2020 год	50 (50 <*>)
	2021 год	50 (80 <*>)
	2022 год	50 (85 <*>)
	2023 год	50 (90 <*>)
	2024 год	50 (90 <*>)

Федеральный проект "Борьба с онкологическими заболеваниями" ОЗР: обеспечена доступность профилактики, диагностики и лечения о

#### Распределение межбюджетных трансфертов из федерального бюджета

		Удельный вес больных со злокачественными новообразованиями, состоящих на учете 5 лет и более (процентов) (<*> по Российской Федерации)	Одногодичная больные со зло новообразован течение перво момента установл диагноза из чи впервые взяты: предыдущем го (<*> по Российс
Распределение иных межбюджетных трансфертов из федерального бюджета бюджетам субъектов	2018 год	42,4	21,9
	2019 год	45,7 (55 <*>)	20,6 (21 <*>)

Российской Федерации на переоснащение медицинских организаций, оказывающих медицинскую помощь больным с онкологическими заболеваниями	2020 год	47,9 (55,6 <*>)	19,9 (20,8 <*>)
	2021 год	51,2 (56,1 <*>)	19,2 (20 <*>)
	2022 год	53,7 (56,7 <*>)	18,5 (19 <*>)
	2023 год	55,9 (57,2 <*>)	17,8 (18,1 <*>)
	2024 год	60 (60 <*>)	17,3 (17,3 <*>)

Федеральный проект "Развитие детского здравоохранения, включая со ОЗР: обеспечена доступность для детей детских поликлиник и детских

Распределение межбюджетных трансфертов из федерального бюджета

		Снижение младенческой смертности (д 4,5 случая на 1 тыс. родившихся детей) (промилле) (<*> по Российской Федерации)	
Распределение между субъектами Российской Федерации субсидий из федерального бюджета на развитие материально-технической базы детских поликлиник и детских поликлинических отделений медицинских организаций, оказывающих первичную медико-	2018 год	-	
	2019 год	3,8 (5,4 <*>)	
	2020 год	3,7 (4,9 <*>)	
	2021 год	3,4 (4,8 <*>)	
	2022 год	3,3 (4,7 <*>)	

санитарную помощь	2023 год	3,2 (4,6 <*>)
	2024 год	3,1 (4,5 <*>)

Федеральный проект "Старшее поколение"

Задача: повышение качества и доступности медицинской помощи для

Распределение межбюджетных трансфертов из федерального бюджета

		Лица старше трудоспособного возраста в организациях социального обслуживания пневмококковой инфекции (процентов)
Распределение иных межбюджетных трансфертов из федерального бюджета бюджетам субъектов Российской Федерации в целях финансового обеспечения расходов, возникающих при проведении вакцинации против пневмококковой инфекции граждан старше трудоспособного возраста из групп риска, проживающих в организациях социального обслуживания	2018 год	-
	2019 год	95 (95 <*>)
	2020 год	95 (95 <*>)
	2021 год	95 (95 <*>)
	2022 год	95 (95 <*>)
	2023 год	95 (95 <*>)
	2024 год	95 (95 <*>)

Направление (подпрограмма) "Информационные технологии и управл

Федеральный проект "Создание единого цифрового контура в здравоохранении": в результате цифровизации здравоохранения гражданам обеспечены запись к врачу, электронных рецептов, а также повышена доступность

Распределение межбюджетных трансфертов из федерального бюджета

		Доля медицинских организаций государственной и муниципальной систем здравоохранения, использующих медицинские информационные системы для организации и оказания медицинской помощи гражданам, обеспечивающих информационное взаимодействие с ЕГИСЗ (процентов) (<*> по Российской Федерации)	Доля медицинских организаций государственной и муниципальной систем здравоохранения, обеспечивающих медицинскую помощь гражданам путём предоставления информации в единой информационной системе централизованной подсистемами государственной информационной системы здравоохранения субъектов Российской Федерации (пр (<*> по Российской Федерации)
Распределение субсидий бюджетам субъектов Российской Федерации в целях софинансирования расходов, возникающих при реализации региональных проектов "Создание единого цифрового	2018 год	-	-
	2019 год	90 (63 <*>)	33 (24 <*>)
	2020 год	100 (82 <*>)	67 (65 <*>)
	2021 год	100 (94 <*>)	95 (84 <*>)

контура здравоохранения на основе единой государственной информационной системы в сфере здравоохранения (ЕГИСЗ)"	2022 год	100 (100 <*>)	100 (100 <*>)
	2023 год	100 (100 <*>)	100 (100 <*>)
	2024 год	100 (100 <*>)	100 (100 <*>)

Процессная часть

Направление (подпрограмма) "Совершенствование оказания медицин"

Ведомственная целевая программа "Высокотехнологичная медицинская  
лечения и реабилитации"

		Количество пациентов, которым оказана помощь, не включенная в базовую прог страхования (человек) (<*> по Российск
Распределение субсидий в целях софинансирования расходов, возникающих при оказании гражданам Российской Федерации высокотехнологичной медицинской помощи, не включенной в базовую программу обязательного медицинского страхования	2018 год	-
	2019 год	-
	2020 год	889 (- <*>)
	2021 год	752 (- <*>)
	2022 год	750 (- <*>)
	2023 год	750 (- <*>)
	2024 год	-

Ведомственная целевая программа "Предупреждение и борьба с социа.

		Охват населения профилактическими осмотрами на туберкулез (процентов) (<*> по Российской Федерации)	Охват медицинскими освидетельствованиями на инфекцию населения Российской Федерации (процентов) (<*> по Российской Федерации)
Распределение субсидий на реализацию мероприятий по предупреждению и борьбе с социально значимыми инфекционными заболеваниями	2018 год	-	-
	2019 год	-	-
	2020 год	72,3 (72,3 <*>)	24 (- <*>)
	2021 год	72,5 (72,5 <*>)	24 (- <*>)
	2022 год	72,8 (72,8 <*>)	24 (- <*>)
	2023 год	- (73 <*>)	-
	2024 год	-	-

Ведомственная целевая программа "Развитие системы оказания палли

		Уровень обеспеченности койками для оказания паллиативной медицинской помощи (тысяч коек) (<*> по Российской Федерации)	Число амбулаторных посещений с целью получения паллиативной помощи врачей-специалистов и среднего медицинского персонала любых специальности (тысяч посещений) (<*> по Российской Федерации)
Распределение субсидий из федерального бюджета бюджетам субъектов Российской Федерации в целях софинансирования реализации государственных программ субъектов Российской Федерации, содержащих мероприятия по развитию системы паллиативной	2018 год	-	-
	2019 год	-	-
	2020 год	0,040 (0,9 <*>)	5,279 (120 <*>)
	2021 год	0,040 (0,92 <*>)	6,159 (140 <*>)
	2022 год	0,042 (0,95 <*>)	7,039 (160 <*>)
	2023 год	0,043 (0,97 <*>)	7,919 (180 <*>)

медицинской помощи	2024 год	-	-
Ведомственная целевая программа "Обеспечение отдельных категорий			
		Охват лекарственным обеспечением лиц муковисцидозом, гипофизарным нанизмозом, злокачественными новообразованиями родственных им тканей, рассеянным склерозом, юношеским артритом с системным мукополисахаридозом I, II и VI типов, лимфопатиями (или) тканей (процентов) (<*> по России)	
Распределение иных межбюджетных трансфертов на финансовое обеспечение расходов на организационные мероприятия, связанные с обеспечением лиц лекарственными препаратами, предназначенными для лечения больных гемофилией, муковисцидозом, гипофизарным нанизмом, болезнью Гоше, злокачественными новообразованиями лимфоидной, кроветворной и родственных им тканей, рассеянным склерозом, гемолитико-	2018 год	-	
	2019 год	-	
	2020 год	- (99,6 <*>)	
	2021 год	- (99,7 <*>)	
	2022 год	- (99,8 <*>)	
	2023 год	- (99,9 <*>)	



<p>уремическим синдромом, юношеским артритом с системным началом, мукополисахаридозом I, II и VI типов, апластической анемией неуточненной, наследственным дефицитом факторов II (фибриногена), VII (лабильного), X (Стюарта-Прауэра), а также после трансплантации органов и (или) тканей</p>	<p>2024 год</p>	<p>-</p>
		<p>Обеспечение доступности для отдельных препаратов, медицинских изделий, специального питания для детей инвалидов по оформлению медицинской помощи в амбулаторных учреждениях (в рамках программы «Медицинская помощь в амбулаторных учреждениях» Российской Федерации)</p>
<p>Распределение иных межбюджетных трансфертов на</p>	<p>2018 год</p>	<p>-</p>

реализацию отдельных полномочий в области лекарственного обеспечения	2019 год	-
	2020 год	- (98,5 <*>)
	2021 год	- (98,7 <*>)
	2022 год	- (99 <*>)
	2023 год	- (99,5 <*>)
	2024 год	-
		Обеспечение доступности для отдельных препаратов, медицинских изделий, спе питания для детей инвалидов по оформ медицинской помощи в амбулаторных (Российской Федерации)
Распределение субвенций, предоставляемых из федерального бюджета бюджетам субъектов Российской Федерации и бюджету г. Байконура на финансовое обеспечение оказания отдельным категориям граждан социальной услуги по обеспечению лекарственными препаратами для медицинского	2018 год	-
	2019 год	-
	2020 год	- (98,5 <*>)
	2021 год	- (98,7 <*>)
	2022 год	- (99 <*>)
	2023 год	- (99,5 <*>)

применения по рецептам на лекарственные препараты, медицинскими изделиями по рецептам на медицинские изделия, а также специализированными продуктами лечебного питания для детей-инвалидов	2024 год	-
Южный федеральный округ		
Республика Крым		
Проектная часть		
Направление (подпрограмма) "Совершенствование оказания медицин		
Федеральный проект "Развитие системы оказания первичной медико- ОЗР 1: гражданам, проживающим в населенных пунктах с численность пунктами (ФП), фельдшерско-акушерскими пунктами (ФАП) и лечебн ОЗР 2: гражданам предоставлены возможности для оценки своего здор ОЗР 3: увеличена доступность для граждан поликлиник и поликлиниче		
Распределение межбюджетных трансфертов из федерального бюджета		
		Созданы/заменены более 1550 фельдше акушерских пунктов (ФАП) и лечебны Федерации)
Распределение иных межбюджетных трансфертов из федерального бюджета бюджетам субъектов	2018 год	-
	2019 год	- (393 <*>)

Российской Федерации в целях создания и замены фельдшерских, фельдшерско-акушерских пунктов и врачебных амбулаторий для населенных пунктов с численностью населения от 100 до 2000 человек	2020 год	4 (1550 <*>)
	2021 год	-
	2022 год	-
	2023 год	-
	2024 год	-
		Приобретено более 1300 мобильных ме, Российской Федерации)
Распределение иных межбюджетных трансфертов на оснащение медицинских организаций передвижными медицинскими комплексами для оказания медицинской помощи жителям населенных пунктов с численностью населения до 100 человек	2018 год	-
	2019 год	- (500 <*>)
	2020 год	10 (1000 <*>)
	2021 год	-
	2022 год	-
	2023 год	-
	2024 год	-
		Число лиц (пациентов), дополнительно санитарной авиации (ежегодно, челове Российской Федерации)

Распределение субсидий из федерального бюджета бюджетам субъектов Российской Федерации на закупку авиационных работ органами государственной власти субъектов Российской Федерации в целях оказания медицинской помощи	2018 год	67
	2019 год	85 (9800 <*>)
	2020 год	200 (10600 <*>)
	2021 год	223 (11700 <*>)
	2022 год	248 (13000 <*>)
	2023 год	272 (14200 <*>)
	2024 год	296 (15500 <*>)

Федеральный проект "Борьба с сердечно-сосудистыми заболеваниями" ОЗР: обеспечена доступность диагностики, профилактики и лечения с

Распределение межбюджетных трансфертов из федерального бюджета

		Смертность населения от ишемической болезни сердца, на 100 тыс. населения (человек) (<*> по Российской Федерации)	Смертность на цереброваскул: на 100 тыс. нас (<*> по Российс
Распределение иных межбюджетных трансфертов бюджетам субъектов Российской Федерации на оснащение оборудованием	2018 год	-	-
	2019 год	-	-

региональных сосудистых центров и первичных сосудистых отделений	2020 год	-	-
	2021 год	534,7 (312,6 <*>)	159,7 (182,6 <*>)
	2022 год	508,7 (304,1 <*>)	154,5 (177,7 <*>)
	2023 год	482,7 (295,7 <*>)	149,3 (172,8 <*>)
	2024 год	456,7 (287,3 <*>)	144,1 (167,8 <*>)
		Обеспечение профилактики развития сердечно-сосудистых осложнений у пациентов по Российской Федерации)	
Распределение субсидий бюджетам субъектов Российской Федерации на обеспечение профилактики развития сердечно- сосудистых заболеваний и сердечно-сосудистых осложнений у пациентов высокого риска, находящихся на диспансерном наблюдении	2018 год	-	
	2019 год	-	
	2020 год	50 (50 <*>)	
	2021 год	50 (80 <*>)	
	2022 год	50 (85 <*>)	
	2023 год	50 (90 <*>)	
	2024 год	50 (90 <*>)	

Федеральный проект "Борьба с онкологическими заболеваниями"  
 ОЗР: обеспечена доступность профилактики, диагностики и лечения о

Распределение межбюджетных трансфертов из федерального бюджета

		Удельный вес больных со злокачественными новообразованиями, состоящих на учете 5 лет и более (процентов) (<*> по Российской Федерации)	Одногодичная больные со зло новообразован течение перво момента установ диагноза из чи впервые взяты предыдущем го (<*> по Российс
Распределение иных межбюджетных трансфертов из федерального бюджета бюджетам субъектов Российской Федерации на переоснащение медицинских организаций, оказывающих медицинскую помощь больным с онкологическими заболеваниями	2018 год	59,1	21,6
	2019 год	58,6 (55 <*>)	23,4 (21 <*>)
	2020 год	60,1 (55,6 <*>)	22 (20,8 <*>)
	2021 год	60,3 (56,1 <*>)	20,7 (20 <*>)
	2022 год	60,5 (56,7 <*>)	19,3 (19 <*>)
	2023 год	60,9 (57,2 <*>)	17,9 (18,1 <*>)
	2024 год	61,6 (60 <*>)	17,3 (17,3 <*>)

Федеральный проект "Развитие детского здравоохранения, включая со  
 ОЗР: обеспечена доступность для детей детских поликлиник и детских

Распределение межбюджетных трансфертов из федерального бюджета

		Снижение младенческой смертности (д 4,5 случая на 1 тыс. родившихся детей) (промилле) (<*> по Российской Федерации)
Распределение между субъектами Российской Федерации субсидий из федерального бюджета на развитие материально-технической базы детских поликлиник и детских поликлинических отделений медицинских организаций, оказывающих первичную медико-санитарную помощь	2018 год	-
	2019 год	5,1 (5,4 <*>)
	2020 год	4,8 (4,9 <*>)
	2021 год	4,5 (4,8 <*>)
	2022 год	4,4 (4,7 <*>)
	2023 год	4,3 (4,6 <*>)
	2024 год	4,2 (4,5 <*>)

Федеральный проект "Старшее поколение"

Задача: повышение качества и доступности медицинской помощи для

Распределение межбюджетных трансфертов из федерального бюджета

		Лица старше трудоспособного возраста организациях социального обслуживания пневмококковой инфекции (процентов)
Распределение иных межбюджетных трансфертов из федерального бюджета бюджетам субъектов Российской Федерации	2018 год	-
	2019 год	95 (95 <*>)



в целях финансового обеспечения расходов, возникающих при проведении вакцинации против пневмококковой инфекции граждан старше трудоспособного возраста из групп риска, проживающих в организациях социального обслуживания	2020 год	95 (95 <*>)
	2021 год	95 (95 <*>)
	2022 год	95 (95 <*>)
	2023 год	95 (95 <*>)
	2024 год	95 (95 <*>)

Направление (подпрограмма) "Информационные технологии и управл

Федеральный проект "Создание единого цифрового контура в здравоо: ОЗР: в результате цифровизации здравоохранения гражданам обеспеч записи к врачу, электронных рецептов, а также повышена доступность

Распределение межбюджетных трансфертов из федерального бюджета

		Доля медицинских организаций государственной и муниципальной систем здравоохранения, использующих медицинские информационные системы для организации и оказания медицинской помощи гражданам, обеспечивающих информационное взаимодействие с ЕГИСЗ (процентов) (<*> по Российской Федерации)	Доля медицинских организаций государственной и муниципальной систем здравоохранения, обеспечивающих медицинскую помощь гражданам путём информационного взаимодействия централизованных подсистемами государственной информационной сферы здравоохранения субъектов Российской Федерации (пр (<*> по Российской Федерации)
Распределение субсидий бюджетам субъектов Российской Федерации в целях софинансирования расходов, возникающих при реализации региональных проектов "Создание единого цифрового контура здравоохранения на основе единой государственной	2018 год	-	-
	2019 год	48 (63 <*>)	22 (24 <*>)
	2020 год	75 (82 <*>)	63 (65 <*>)
	2021 год	86 (94 <*>)	89 (84 <*>)
	2022 год	100 (100 <*>)	100 (100 <*>)
	2023 год	100 (100 <*>)	100 (100 <*>)

информационной системы в сфере здравоохранения (ЕГИСЗ)"	2024 год	100 (100 <*>)	100 (100 <*>)
Процессная часть			
Направление (подпрограмма) "Совершенствование оказания медицинск			
Ведомственная целевая программа "Высокотехнологичная медицинск лечения и реабилитации"			
		Количество пациентов, которым оказан помощь, не включенная в базовую прог страхования (человек) (<*> по Российск	
Распределение субсидий в целях софинансирования расходов, возникающих при оказании гражданам Российской Федерации высокотехнологичной медицинской помощи, не включенной в базовую программу обязательного медицинского страхования	2018 год	-	
	2019 год	-	
	2020 год	1460 (- <*>)	
	2021 год	1577 (- <*>)	
	2022 год	1800 (- <*>)	
	2023 год	1900 (- <*>)	
	2024 год	-	
Ведомственная целевая программа "Предупреждение и борьба с социа.			

		Охват населения профилактическими осмотрами на туберкулез (процентов) (<*> по Российской Федерации)	Охват медицинскими освидетельствованиями на инфекцию населения Российской Федерации (процентов) (<*> по Российской Федерации)
Распределение субсидий на реализацию мероприятий по предупреждению и борьбе с социально значимыми инфекционными заболеваниями	2018 год	-	-
	2019 год	-	-
	2020 год	72,3 (72,3 <*>)	23 (- <*>)
	2021 год	72,5 (72,5 <*>)	24 (- <*>)
	2022 год	72,5 (72,8 <*>)	24 (- <*>)
	2023 год	- (73 <*>)	-
	2024 год	-	-

Ведомственная целевая программа "Развитие системы оказания паллиативной помощи"

		Уровень обеспеченности койками для оказания паллиативной медицинской помощи (тысяч коек) (<*> по Российской Федерации)	Число амбулаторных посещений с целью получения паллиативной помощи врачей-специалистов и среднего медицинского персонала любых специальности (тысяч посещений) (<*> по Российской Федерации)
Распределение субсидий из федерального бюджета бюджетам субъектов Российской Федерации в целях софинансирования реализации государственных программ субъектов Российской Федерации, содержащих мероприятия по развитию системы паллиативной	2018 год	-	-
	2019 год	-	-
	2020 год	0,172 (0,9 <*>)	22,953 (120 <*>)
	2021 год	0,176 (0,92 <*>)	26,779 (140 <*>)
	2022 год	0,182 (0,95 <*>)	30,604 (160 <*>)
	2023 год	0,186 (0,97 <*>)	34,430 (180 <*>)

медицинской помощи	2024 год	-	-
Ведомственная целевая программа "Обеспечение отдельных категорий			
		Охват лекарственным обеспечением лиц муковисцидозом, гипопизарным наниз злокачественными новообразованиями родственных им тканей, рассеянным ск синдромом, юношеским артритом с сис мукополисахаридозом I, II и VI типов, л (или) тканей (процентов) (<*> по Росси	
Распределение иных межбюджетных трансфертов на финансовое обеспечение расходов на организационные мероприятия, связанные с обеспечением лиц лекарственными препаратами, предназначенными для лечения больных гемофилией, муковисцидозом, гипопизарным нанизмом, болезнью Гоше, злокачественными новообразованиями лимфоидной, кроветворной и родственных им тканей, рассеянным склерозом, гемолитико-	2018 год	-	
	2019 год	-	
	2020 год	- (99,6 <*>)	
	2021 год	- (99,7 <*>)	
	2022 год	- (99,8 <*>)	
	2023 год	- (99,9 <*>)	

<p>уремическим синдромом, юношеским артритом с системным началом, мукополисахаридозом I, II и VI типов, апластической анемией неуточненной, наследственным дефицитом факторов II (фибриногена), VII (лабильного), X (Стюарта-Прауэра), а также после трансплантации органов и (или) тканей</p>	<p>2024 год</p>	<p>-</p>
		<p>Обеспечение доступности для отдельных препаратов, медицинских изделий, специального питания для детей инвалидов по форме медицинской помощи в амбулаторных учреждениях (в рамках государственной программы Российской Федерации)</p>
<p>Распределение иных межбюджетных трансфертов на реализацию отдельных</p>	<p>2018 год</p>	<p>-</p>

полномочий в области лекарственного обеспечения	2019 год	-
	2020 год	- (98,5 <*>)
	2021 год	- (98,7 <*>)
	2022 год	- (99 <*>)
	2023 год	- (99,5 <*>)
	2024 год	-
		Обеспечение доступности для отдельных препаратов, медицинских изделий, питания для детей инвалидов по оформ. медицинской помощи в амбулаторных (Российской Федерации)
Распределение субвенций, предоставляемых из федерального бюджета бюджетам субъектов Российской Федерации и бюджету г. Байконура на финансовое обеспечение оказания отдельным категориям граждан социальной услуги по обеспечению лекарственными препаратами для медицинского	2018 год	-
	2019 год	-
	2020 год	- (98,5 <*>)
	2021 год	- (98,7 <*>)
	2022 год	- (99 <*>)
	2023 год	- (99,5 <*>)



<p>применения по рецептам на лекарственные препараты, медицинскими изделиями по рецептам на медицинские изделия, а также специализированными продуктами лечебного питания для детей-инвалидов</p>	<p>2024 год</p>	<p>-</p>
<p>Направление (подпрограмма) "Развитие кадровых ресурсов в здравооо</p>		
<p>Ведомственная целевая программа "Управление кадровыми ресурсами</p>		
		<p>Доля медицинских работников, которы единовременные компенсационные вы медицинских работников, которым зап выплаты (процентов) (&lt;*&gt; по Российско</p>
<p>Распределение субсидий на единовременные компенсационные выплаты медицинским работникам (врачам, фельдшерам), прибывшим (переехавшим) на работу в сельские населенные пункты, либо рабочие поселки, либо поселки городского типа, либо города с населением</p>	<p>2018 год</p>	<p>-</p>
	<p>2019 год</p>	<p>-</p>
	<p>2020 год</p>	<p>100 (100 &lt;*&gt;)</p>
	<p>2021 год</p>	<p>100 (100 &lt;*&gt;)</p>
	<p>2022 год</p>	<p>100 (100 &lt;*&gt;)</p>
	<p>2023 год</p>	<p>100 (100 &lt;*&gt;)</p>

до 50 тыс. человек	2024 год	-
Северо-Западный федеральный округ		
Калининградская область		
Проектная часть		
Направление (подпрограмма) "Совершенствование оказания медицин		
Федеральный проект "Развитие системы оказания первичной медико- ОЗР 1: гражданам, проживающим в населенных пунктах с численность пунктами (ФП), фельдшерско-акушерскими пунктами (ФАП) и лечебн ОЗР 2: гражданам предоставлены возможности для оценки своего здор ОЗР 3: увеличена доступность для граждан поликлиник и поликлиниче		
Распределение межбюджетных трансфертов из федерального бюджета		
		Созданы/заменены более 1550 фельдше акушерских пунктов (ФАП) и лечебны Федерации)
Распределение иных межбюджетных трансфертов из федерального бюджета бюджетам субъектов Российской Федерации в целях создания и замены фельдшерских, фельдшерско- акушерских пунктов и врачебных амбулаторий для населенных пунктов с численностью населения от 100 до 2000 человек	2018 год	-
	2019 год	2 (393 <*>)
	2020 год	6 (1550 <*>)
	2021 год	-
	2022 год	-
	2023 год	-

	2024 год	-	
		Приобретено более 1300 мобильных ме, Российской Федерации)	
Распределение иных межбюджетных трансфертов на оснащение медицинских организаций передвижными медицинскими комплексами для оказания медицинской помощи жителям населенных пунктов с численностью населения до 100 человек	2018 год	-	
	2019 год	- (500 <*>)	
	2020 год	4 (1000 <*>)	
	2021 год	-	
	2022 год	-	
	2023 год	-	
	2024 год	-	
Федеральный проект "Борьба с сердечно-сосудистыми заболеваниями" ОЗР: обеспечена доступность диагностики, профилактики и лечения с			
Распределение межбюджетных трансфертов из федерального бюджета			
		Смертность населения от ишемической болезни сердца, на 100 тыс. населения (человек) (<*> по Российской Федерации)	Смертность на цереброваскул на 100 тыс. нас (<*> по Российс
Распределение иных межбюджетных	2018 год	-	-

трансфертов бюджетам субъектов Российской Федерации на оснащение оборудованием региональных сосудистых центров и первичных сосудистых отделений	2019 год	-	-
	2020 год	-	-
	2021 год	290,8 (312,6 <*>)	172,9 (182,6 <*>)
	2022 год	283 (304,1 <*>)	168,3 (177,7 <*>)
	2023 год	275,2 (295,7 <*>)	163,7 (172,8 <*>)
	2024 год	267,4 (287,3 <*>)	159,1 (167,8 <*>)
		Обеспечение профилактики развития с сердечно-сосудистых осложнений у пац по Российской Федерации)	
Распределение субсидий бюджетам субъектов Российской Федерации на обеспечение профилактики развития сердечно- сосудистых заболеваний и сердечно-сосудистых осложнений у пациентов высокого риска, находящихся на диспансерном наблюдении	2018 год	-	
	2019 год	-	
	2020 год	50 (50 <*>)	
	2021 год	50 (80 <*>)	
	2022 год	50 (85 <*>)	
	2023 год	50 (90 <*>)	
	2024 год	50 (90 <*>)	

Федеральный проект "Борьба с онкологическими заболеваниями"  
 ОЗР: обеспечена доступность профилактики, диагностики и лечения онкологических заболеваний

Распределение межбюджетных трансфертов из федерального бюджета

		Удельный вес больных со злокачественными новообразованиями, состоящих на учете 5 лет и более (процентов) (<*> по Российской Федерации)	Одногодичная доля больных со злокачественными новообразованиями в общей численности больных с онкологическими заболеваниями на момент установления диагноза из числа впервые взятых на учет в предыдущем году (<*> по Российской Федерации)
Распределение иных межбюджетных трансфертов из федерального бюджета бюджетам субъектов Российской Федерации на переоснащение медицинских организаций, оказывающих медицинскую помощь больным с онкологическими заболеваниями	2018 год	56,8	20,7
	2019 год	57,6 (55 <*>)	24,5 (21 <*>)
	2020 год	57,8 (55,6 <*>)	22,8 (20,8 <*>)
	2021 год	58 (56,1 <*>)	21,1 (20 <*>)
	2022 год	58,5 (56,7 <*>)	19,3 (19 <*>)
	2023 год	59 (57,2 <*>)	17,6 (18,1 <*>)
	2024 год	60 (60 <*>)	17,3 (17,3 <*>)

Федеральный проект "Развитие детского здравоохранения, включая содействие развитию первичной медицинской помощи детям"  
 ОЗР: обеспечена доступность для детей детских поликлиник и детских стационаров

Распределение межбюджетных трансфертов из федерального бюджета

		Снижение младенческой смертности (д 4,5 случая на 1 тыс. родившихся детей) (промилле) (<*> по Российской Федерации)
Распределение между субъектами Российской Федерации субсидий из федерального бюджета на развитие материально-технической базы детских поликлиник и детских поликлинических отделений медицинских организаций, оказывающих первичную медико-санитарную помощь	2018 год	-
	2019 год	4,4 (5,4 <*>)
	2020 год	4,3 (4,9 <*>)
	2021 год	4,2 (4,8 <*>)
	2022 год	4,1 (4,7 <*>)
	2023 год	4 (4,6 <*>)
	2024 год	3,9 (4,5 <*>)

#### Федеральный проект "Старшее поколение"

Задача: повышение качества и доступности медицинской помощи для

#### Распределение межбюджетных трансфертов из федерального бюджета

		Лица старше трудоспособного возраста организациях социального обслуживания пневмококковой инфекции (процентов)
Распределение иных межбюджетных трансфертов из федерального бюджета бюджетам субъектов Российской Федерации	2018 год	-
	2019 год	95 (95 <*>)

в целях финансового обеспечения расходов, возникающих при проведении вакцинации против пневмококковой инфекции граждан старше трудоспособного возраста из групп риска, проживающих в организациях социального обслуживания	2020 год	95 (95 <*>)
	2021 год	95 (95 <*>)
	2022 год	95 (95 <*>)
	2023 год	95 (95 <*>)
	2024 год	95 (95 <*>)

Направление (подпрограмма) "Информационные технологии и управл

Федеральный проект "Создание единого цифрового контура в здравоо: ОЗР: в результате цифровизации здравоохранения гражданам обеспеч записи к врачу, электронных рецептов, а также повышена доступность

Распределение межбюджетных трансфертов из федерального бюджета

		Доля медицинских организаций государственной и муниципальной систем здравоохранения, использующих медицинские информационные системы для организации и оказания медицинской помощи гражданам, обеспечивающих информационное взаимодействие с ЕГИСЗ (процентов) (<*> по Российской Федерации)	Доля медицинских организаций государственной и муниципальной систем здравоохранения, обеспечивающих медицинскую помощь гражданам путем предоставления информации в информационные системы взаимодействия централизованных подсистемами государственной информационной сфере здравоохранения субъектов Российской Федерации (пр (<*> по Российской Федерации)
Распределение субсидий бюджетам субъектов Российской Федерации в целях софинансирования расходов, возникающих при реализации региональных проектов "Создание единого цифрового контура здравоохранения на основе единой государственной информационной	2018 год	-	-
	2019 год	71 (63 <*>)	25 (24 <*>)
	2020 год	90 (82 <*>)	64 (65 <*>)
	2021 год	100 (94 <*>)	82 (84 <*>)
	2022 год	100 (100 <*>)	100 (100 <*>)
	2023 год	100 (100 <*>)	100 (100 <*>)



системы в сфере здравоохранения (ЕГИСЗ)"	2024 год	100 (100 <*>)	100 (100 <*>)
--	----------	---------------	---------------

Процессная часть

Направление (подпрограмма) "Совершенствование оказания медицин

Ведомственная целевая программа "Высокотехнологичная медицинская  
лечения и реабилитации"

		Количество пациентов, которым оказана помощь, не включенная в базовую программу страхования (человек) (<*> по Российск
Распределение субсидий в целях софинансирования расходов, возникающих при оказании гражданам Российской Федерации высокотехнологичной медицинской помощи, не включенной в базовую программу обязательного медицинского страхования	2018 год	-
	2019 год	-
	2020 год	133 (- <*>)
	2021 год	129 (- <*>)
	2022 год	90 (- <*>)
	2023 год	85 (- <*>)
	2024 год	-

Ведомственная целевая программа "Предупреждение и борьба с социа.

		Охват населения профилактическими осмотрами на туберкулез (процентов) (<*> по Российской Федерации)	Охват медицинским освидетельствованием на инфекцию населения Российской Федерации (процентов) (<*> по Российской Федерации)
Распределение субсидий на реализацию мероприятий по предупреждению и борьбе с социально значимыми инфекционными заболеваниями	2018 год	-	-
	2019 год	-	-
	2020 год	72,3 (72,3 <*>)	24 (- <*>)
	2021 год	72,5 (72,5 <*>)	24 (- <*>)
	2022 год	72,8 (72,8 <*>)	24 (- <*>)
	2023 год	- (73 <*>)	-
	2024 год	-	-

Ведомственная целевая программа "Развитие системы оказания паллиативной помощи"

		Уровень обеспеченности койками для оказания паллиативной медицинской помощи (тысяч коек) (<*> по Российской Федерации)	Число амбулаторных посещений с целью получения паллиативной помощи врачей-специалистов и среднего медицинского персонала любых специальности (тысяч посещений) (<*> по Российской Федерации)
Распределение субсидий из федерального бюджета бюджетам субъектов Российской Федерации в целях софинансирования реализации государственных программ субъектов Российской Федерации, содержащих мероприятия по развитию системы паллиативной	2018 год	-	-
	2019 год	-	-
	2020 год	0,090 (0,9 <*>)	11,981 (120 <*>)
	2021 год	0,092 (0,92 <*>)	13,978 (140 <*>)
	2022 год	0,095 (0,95 <*>)	15,974 (160 <*>)
	2023 год	0,097 (0,97 <*>)	17,971 (180 <*>)

медицинской помощи	2024 год	-	-
Ведомственная целевая программа "Обеспечение отдельных категорий			
		Охват лекарственным обеспечением лиц муковисцидозом, гипопизарным наниз злокачественными новообразованиями родственных им тканей, рассеянным ск синдромом, юношеским артритом с сис мукополисахаридозом I, II и VI типов, л (или) тканей (процентов) (<*> по России	
Распределение иных межбюджетных трансфертов на финансовое обеспечение расходов на организационные мероприятия, связанные с обеспечением лиц лекарственными препаратами, предназначенными для лечения больных гемофилией, муковисцидозом, гипопизарным нанизмом, болезнью Гоше, злокачественными новообразованиями лимфоидной, кроветворной и родственных им тканей, рассеянным склерозом, гемолитико-	2018 год	-	
	2019 год	-	
	2020 год	- (99,6 <*>)	
	2021 год	- (99,7 <*>)	
	2022 год	- (99,8 <*>)	
	2023 год	- (99,9 <*>)	

<p>уремическим синдромом, юношеским артритом с системным началом, мукополисахаридозом I, II и VI типов, апластической анемией неуточненной, наследственным дефицитом факторов II (фибриногена), VII (лабильного), X (Стюарта-Прауэра), а также после трансплантации органов и (или) тканей</p>	<p>2024 год</p>	<p>-</p>
		<p>Обеспечение доступности для отдельных препаратов, медицинских изделий, специального питания для детей инвалидов по форме медицинской помощи в амбулаторных учреждениях (в рамках государственной программы Российской Федерации)</p>
<p>Распределение иных межбюджетных трансфертов на</p>	<p>2018 год</p>	<p>-</p>

реализацию отдельных полномочий в области лекарственного обеспечения	2019 год	-
	2020 год	- (98,5 <*>)
	2021 год	- (98,7 <*>)
	2022 год	- (99 <*>)
	2023 год	- (99,5 <*>)
	2024 год	-
		Обеспечение доступности для отдельных препаратов, медицинских изделий, спе питания для детей инвалидов по оформ медицинской помощи в амбулаторных (Российской Федерации)
Распределение субвенций, предоставляемых из федерального бюджета бюджетам субъектов Российской Федерации и бюджету г. Байконура на финансовое обеспечение оказания отдельным категориям граждан социальной услуги по обеспечению лекарственными препаратами для медицинского	2018 год	-
	2019 год	-
	2020 год	- (98,5 <*>)
	2021 год	- (98,7 <*>)
	2022 год	- (99 <*>)
	2023 год	- (99,5 <*>)

<p>применения по рецептам на лекарственные препараты, медицинскими изделиями по рецептам на медицинские изделия, а также специализированными продуктами лечебного питания для детей-инвалидов</p>	<p>2024 год</p>	<p>-</p>
<p>Направление (подпрограмма) "Развитие кадровых ресурсов в здравооо</p>		
<p>Ведомственная целевая программа "Управление кадровыми ресурсами</p>		
		<p>Доля медицинских работников, которы единовременные компенсационные вы медицинских работников, которым зап выплаты (процентов) (&lt;*&gt; по Российско</p>
<p>Распределение субсидий на единовременные компенсационные выплаты медицинским работникам (врачам, фельдшерам), прибывшим (переехавшим) на работу в сельские населенные пункты, либо рабочие поселки, либо поселки городского типа, либо города с населением</p>	<p>2018 год</p>	<p>-</p>
	<p>2019 год</p>	<p>-</p>
	<p>2020 год</p>	<p>100 (100 &lt;*&gt;)</p>
	<p>2021 год</p>	<p>100 (100 &lt;*&gt;)</p>
	<p>2022 год</p>	<p>100 (100 &lt;*&gt;)</p>
	<p>2023 год</p>	<p>100 (100 &lt;*&gt;)</p>

до 50 тыс. человек	2024 год	-
Арктическая зона Российской Федерации		
Муниципальные образования: (Беломорский муниципальный район (Республика Карелия); территория муниципального образования городского округа Анабарского национального (Долгано-Эвенкийского) улуса (района) (Республика Саха (Якутия)); территория Усть-Янского улуса (Республика Саха (Якутия)); территория Долгано-Ненецкого муниципального района (Красноярский край); территория (Архангельская область); территория Мезенского муниципального района (Архангельская область); территория Онежского муниципального района (Архангельская область); территория Северодвинска (Архангельская область)		
Проектная часть		
Направление (подпрограмма) "Совершенствование оказания медицинской помощи"		
Федеральный проект "Развитие системы оказания первичной медико-санитарной помощи (ОЗР 1: гражданам, проживающим в населенных пунктах с численностью населения до 10 тысяч человек (ФП), фельдшерско-акушерскими пунктами (ФАП) и врачебными пунктами (ВП); ОЗР 2: гражданам предоставлены возможности для оценки своего здоровья; ОЗР 3: увеличена доступность для граждан поликлиник и поликлинических кабинетов)		
Распределение межбюджетных трансфертов из федерального бюджета		
		Созданы/заменены более 1550 фельдшерско-акушерских пунктов (ФАП) и врачебных пунктов (ВП) в субъектах Российской Федерации)
Распределение иных межбюджетных трансфертов из федерального бюджета бюджетам субъектов Российской Федерации в целях создания и замены фельдшерских, фельдшерско-акушерских пунктов и врачебных пунктов	2018 год	-
	2019 год	-
	2020 год	-
	2021 год	-



амбулаторий для населенных пунктов с численностью населения от 100 до 2000 человек	2022 год	-
	2023 год	-
	2024 год	-
		Приобретено более 1300 мобильных ме; Российской Федерации)
Распределение иных межбюджетных трансфертов на оснащение медицинских организаций передвижными медицинскими комплексами для оказания медицинской помощи жителям населенных пунктов с численностью населения до 100 человек	2018 год	-
	2019 год	-
	2020 год	-
	2021 год	-
	2022 год	-
	2023 год	-
	2024 год	-
		Число лиц (пациентов), дополнительно санитарной авиации (ежегодно, человек)
Распределение субсидий из федерального бюджета бюджетам субъектов Российской Федерации	2018 год	-
	2019 год	-

на закупку авиационных работ органами государственной власти субъектов Российской Федерации в целях оказания медицинской помощи	2020 год	-
	2021 год	-
	2022 год	-
	2023 год	-
	2024 год	-

Федеральный проект "Борьба с сердечно-сосудистыми заболеваниями" ОЗР: обеспечена доступность диагностики, профилактики и лечения с

Распределение межбюджетных трансфертов из федерального бюджета

		Смертность населения от ишемической болезни сердца, на 100 тыс. населения (человек)	Смертность на цереброваскул на 100 тыс. нас
Распределение иных межбюджетных трансфертов бюджетам субъектов Российской Федерации на оснащение оборудованием региональных сосудистых центров и первичных сосудистых отделений	2018 год	-	-
	2019 год	-	-
	2020 год	-	-
	2021 год	-	-
	2022 год	-	-

	2023 год	-	-
	2024 год	-	-
		Обеспечение профилактики развития с сердечно-сосудистых осложнений у пац	
Распределение субсидий бюджетам субъектов Российской Федерации на обеспечение профилактики развития сердечно- сосудистых заболеваний и сердечно-сосудистых осложнений у пациентов высокого риска, находящихся на диспансерном наблюдении	2018 год	-	
	2019 год	-	
	2020 год	-	
	2021 год	-	
	2022 год	-	
	2023 год	-	
	2024 год	-	
Федеральный проект "Борьба с онкологическими заболеваниями" ОЗР: обеспечена доступность профилактики, диагностики и лечения о			
Распределение межбюджетных трансфертов из федерального бюджета			

		Удельный вес больных со злокачественными новообразованиями, состоящих на учете 5 лет и более (процентов)	Одногодичная больные со зло новообразован течение перво момента устан диагноза из чи впервые взяты: предыдущем го
Распределение иных межбюджетных трансфертов из федерального бюджета бюджетам субъектов Российской Федерации на переоснащение медицинских организаций, оказывающих медицинскую помощь больным с онкологическими заболеваниями	2018 год	-	-
	2019 год	-	-
	2020 год	-	-
	2021 год	-	-
	2022 год	-	-
	2023 год	-	-
	2024 год	-	-
Федеральный проект "Развитие детского здравоохранения, включая со ОЗР: обеспечена доступность для детей детских поликлиник и детских			
Распределение межбюджетных трансфертов из федерального бюджета			
		Снижение младенческой смертности (д 4,5 случая на 1 тыс. родившихся детей) (промилле)	

Распределение между субъектами Российской Федерации субсидий из федерального бюджета на развитие материально-технической базы детских поликлиник и детских поликлинических отделений медицинских организаций, оказывающих первичную медико-санитарную помощь	2018 год	-
	2019 год	-
	2020 год	-
	2021 год	-
	2022 год	-
	2023 год	-
	2024 год	-

### Федеральный проект "Старшее поколение"

Задача: повышение качества и доступности медицинской помощи для

### Распределение межбюджетных трансфертов из федерального бюджета

		Лица старше трудоспособного возраста в организациях социального обслуживания населения, страдающие пневмококковой инфекцией (процент)
Распределение иных межбюджетных трансфертов из федерального бюджета бюджетам субъектов Российской Федерации в целях финансового обеспечения расходов, возникающих при проведении вакцинации против	2018 год	-
	2019 год	-
	2020 год	-
	2021 год	-

пневмококковой инфекции граждан старше трудоспособного возраста из групп риска, проживающих в организациях социального обслуживания	2022 год	-
	2023 год	-
	2024 год	-

Направление (подпрограмма) "Информационные технологии и управл

Федеральный проект "Создание единого цифрового контура в здравоо: ОЗР: в результате цифровизации здравоохранения гражданам обеспеч записи к врачу, электронных рецептов, а также повышена доступность

Распределение межбюджетных трансфертов из федерального бюджета

		Доля медицинских организаций государственной и муниципальной систем здравоохранения, использующих медицинские информационные системы для организации и оказания медицинской помощи гражданам, обеспечивающих информационное взаимодействие с ЕГИСЗ (процентов)	Доля медицинских организаций государственной и муниципальной систем здравоохранения, обеспечивающих медицинскую помощь гражданам путём информационного взаимодействия централизованной подсистемами государственной информационной системы в сфере здравоохранения субъектов Российской Федерации (пр
--	--	--	---

Распределение субсидий бюджетам субъектов Российской Федерации в целях софинансирования расходов, возникающих при реализации региональных проектов "Создание единого цифрового контура здравоохранения на основе единой государственной информационной системы в сфере здравоохранения (ЕГИСЗ)"	2018 год	-	-
	2019 год	-	-
	2020 год	-	-
	2021 год	-	-
	2022 год	-	-
	2023 год	-	-
	2024 год	-	-

Процессная часть

Направление (подпрограмма) "Совершенствование оказания медицинской помощи"

Ведомственная целевая программа "Обеспечение отдельных категорий граждан высокотехнологичной медицинской помощью"

		Охват лекарственным обеспечением лиц с муковисцидозом, гипопаратиреозом, злокачественными новообразованиями родственных им тканей, рассеянным склерозом, юношеским артритом с системным мукополисахаридозом I, II и VI типов, лейкоцитозом (или) тканей (процентов)
Распределение иных межбюджетных трансфертов на финансовое обеспечение расходов	2018 год	-
	2019 год	-

на организационные мероприятия, связанные с обеспечением лиц лекарственными препаратами, предназначенными для лечения больных гемофилией, муковисцидозом, гипофизарным нанизмом, болезнью Гоше, злокачественными новообразованиями лимфоидной, кроветворной и родственных им тканей, рассеянным склерозом, гемолитико-уремическим синдромом, юношеским артритом с системным началом, мукополисахаридозом I, II и VI типов, апластической анемией неуточненной, наследственным дефицитом факторов II (фибриногена), VII (лабильного), X (Стюарта-Прауэра), а также после трансплантации органов и (или) тканей

2020 год	-
2021 год	-
2022 год	-
2023 год	-



	2024 год	-
		Обеспечение доступности для отдельных препаратов, медицинских изделий, специального питания для детей инвалидов по оформлению медицинской помощи в амбулаторных условиях
Распределение иных межбюджетных трансфертов на реализацию отдельных полномочий в области	2018 год	-
	2019 год	-

лекарственного обеспечения	2020 год	-
	2021 год	-
	2022 год	-
	2023 год	-
	2024 год	-
		Обеспечение доступности для отдельнь препаратов, медицинских изделий, спе питания для детей инвалидов по оформ медицинской помощи в амбулаторных
Распределение субвенций, предоставляемых из федерального бюджета бюджетам субъектов Российской Федерации и бюджету г. Байконура на финансовое обеспечение оказания отдельным категориям граждан социальной услуги по обеспечению лекарственными препаратами для медицинского применения по рецептам на лекарственные препараты,	2018 год	-
	2019 год	-
	2020 год	-
	2021 год	-
	2022 год	-
	2023 год	-

<p>медицинскими изделиями по рецептам на медицинские изделия, а также специализированными продуктами лечебного питания для детей-инвалидов</p>	<p>2024 год</p>	<p>-</p>
--	-----------------	----------

Ведомственная целевая программа "Развитие системы оказания палли

		<p>Уровень обеспеченности койками для оказания паллиативной медицинской помощи (тысяч коек)</p>	<p>Число амбулаторных посещений с целью получения паллиативной помощи врачей-специалистов и среднего медицинского персонала любых специальностей (тысяч посещений)</p>
--	--	---	--

<p>Распределение субсидий из федерального бюджета</p>	<p>2018 год</p>	<p>-</p>
---	-----------------	----------

бюджетам субъектов Российской Федерации в целях софинансирования реализации государственных программ субъектов Российской Федерации, содержащих мероприятия по развитию системы паллиативной медицинской помощи	2019 год	-
	2020 год	-
	2021 год	-
	2022 год	-
	2023 год	-
	2024 год	-

Направление (подпрограмма) "Развитие кадровых ресурсов в здравоооо

Ведомственная целевая программа "Управление кадровыми ресурсами

		Доля медицинских работников, которы единовременные компенсационные вы медицинских работников, которым зап выплаты (процентов)
Распределение субсидий на единовременные компенсационные выплаты медицинским работникам (врачам, фельдшерам), прибывшим (переехавшим) на работу в сельские населенные пункты, либо рабочие поселки,	2018 год	-
	2019 год	-
	2020 год	-
	2021 год	-
	2022 год	-

либо поселки городского типа, либо города с населением до 50 тыс. человек	2023 год	-
	2024 год	-

## Арктическая зона Российской Федерации

### Мурманская область

#### Проектная часть

Направление (подпрограмма) "Совершенствование оказания медицин

Федеральный проект "Развитие системы оказания первичной медико-  
 ОЗР 1: гражданам, проживающим в населенных пунктах с численность  
 пунктами (ФП), фельдшерско-акушерскими пунктами (ФАП) и лечеб  
 ОЗР 2: гражданам предоставлены возможности для оценки своего здор  
 ОЗР 3: увеличена доступность для граждан поликлиник и поликлиниче

#### Распределение межбюджетных трансфертов из федерального бюджета

		Созданы/заменены более 1550 фельдше акушерских пунктов (ФАП) и лечеб Федерации)
Распределение иных межбюджетных трансфертов из федерального бюджета бюджетам субъектов Российской Федерации в целях создания и замены фельдшерских, фельдшерско-акушерских пунктов и врачебных амбулаторий для населенных пунктов с численностью	2018 год	-
	2019 год	3 (393 <*>)
	2020 год	3
	2021 год	-
	2022 год	-

населения от 100 до 2000 человек	2023 год	-
	2024 год	-
		Приобретено более 1300 мобильных ме, Российской Федерации)
Распределение иных межбюджетных трансфертов на оснащение медицинских организаций передвижными медицинскими комплексами для оказания медицинской помощи жителям населенных пунктов с численностью населения до 100 человек	2018 год	-
	2019 год	- (500 <*>)
	2020 год	- (1000 <*>)
	2021 год	4 (1300 <*>)
	2022 год	-
	2023 год	-
	2024 год	-
		Число лиц (пациентов), дополнительно санитарной авиации (ежегодно, человек Российской Федерации)
Распределение субсидий из федерального бюджета бюджетам субъектов Российской Федерации на закупку авиационных работ	2018 год	-
	2019 год	230 (9800 <*>)

органами государственной власти субъектов Российской Федерации в целях оказания медицинской помощи	2020 год	170 (10600 <*>)
	2021 год	185 (11700 <*>)
	2022 год	206 (13000 <*>)
	2023 год	225 (14200 <*>)
	2024 год	245 (15500 <*>)

Федеральный проект "Борьба с сердечно-сосудистыми заболеваниями" ОЗР: обеспечена доступность диагностики, профилактики и лечения с

Распределение межбюджетных трансфертов из федерального бюджета

		Смертность населения от ишемической болезни сердца, на 100 тыс. населения (человек) (<*> по Российской Федерации)	Смертность на цереброваскул на 100 тыс. нас (<*> по Российской Федерации)
Распределение иных межбюджетных трансфертов бюджетам субъектов Российской Федерации на оснащение оборудованием региональных сосудистых центров и первичных сосудистых отделений	2018 год	-	-
	2019 год	-	-
	2020 год	-	-
	2021 год	313,9 (312,6 <*>)	211,9 (182,6 <*>)

	2022 год	305,5 (304,1 <*>)	204,3 (177,7 <*>)
	2023 год	297,1 (295,7 <*>)	196,7 (172,8 <*>)
	2024 год	288,7 (287,3 <*>)	189,1 (167,8 <*>)

		Обеспечение профилактики развития сердечно-сосудистых осложнений у пациентов по Российской Федерации)	
--	--	---	--

Распределение субсидий бюджетам субъектов Российской Федерации на обеспечение профилактики развития сердечно-сосудистых заболеваний и сердечно-сосудистых осложнений у пациентов высокого риска, находящихся на диспансерном наблюдении	2018 год	-	
	2019 год	-	
	2020 год	50 (50 <*>)	
	2021 год	50 (80 <*>)	
	2022 год	50 (85 <*>)	
	2023 год	50 (90 <*>)	
	2024 год	50 (90 <*>)	

Федеральный проект "Борьба с онкологическими заболеваниями"  
ОЗР: обеспечена доступность профилактики, диагностики и лечения о

Распределение межбюджетных трансфертов из федерального бюджета



		Удельный вес больных со злокачественными новообразованиями, состоящих на учете 5 лет и более (процентов) (<*> по Российской Федерации)	Одногодичная больные со зло новообразован течение перво момента установ диагноза из чис впервые взяты: предыдущем го (<*> по Российс
Распределение иных межбюджетных трансфертов из федерального бюджета бюджетам субъектов Российской Федерации на переоснащение медицинских организаций, оказывающих медицинскую помощь больным с онкологическими заболеваниями	2018 год	56,2	21,7
	2019 год	56 (55 <*>)	22,3 (21 <*>)
	2020 год	58 (55,6 <*>)	21,3 (20,8 <*>)
	2021 год	58,2 (56,1 <*>)	20,2 (20 <*>)
	2022 год	58,6 (56,7 <*>)	19,2 (19 <*>)
	2023 год	59,2 (57,2 <*>)	18,1 (18,1 <*>)
	2024 год	60 (60 <*>)	17,3 (17,3 <*>)

Федеральный проект "Развитие детского здравоохранения, включая со ОЗР: обеспечена доступность для детей детских поликлиник и детских

Распределение межбюджетных трансфертов из федерального бюджета

		Снижение младенческой смертности (д 4,5 случая на 1 тыс. родившихся детей) (промилле) (<*> по Российской Федерации)
--	--	---

Распределение между субъектами Российской Федерации субсидий из федерального бюджета на развитие материально-технической базы детских поликлиник и детских поликлинических отделений медицинских организаций, оказывающих первичную медико-санитарную помощь	2018 год	-
	2019 год	5,3 (5,4 <*>)
	2020 год	4,9 (4,9 <*>)
	2021 год	4,8 (4,8 <*>)
	2022 год	4,6 (4,7 <*>)
	2023 год	4,4 (4,6 <*>)
	2024 год	4,2 (4,5 <*>)

#### Федеральный проект "Старшее поколение"

Задача: повышение качества и доступности медицинской помощи для

#### Распределение межбюджетных трансфертов из федерального бюджета

		Лица старше трудоспособного возраста организациях социального обслуживания пневмококковой инфекции (процентов)
Распределение иных межбюджетных трансфертов из федерального бюджета бюджетам субъектов Российской Федерации в целях финансового обеспечения расходов, возникающих при проведении вакцинации против	2018 год	-
	2019 год	95 (95 <*>)
	2020 год	95 (95 <*>)
	2021 год	95 (95 <*>)

пневмококковой инфекции граждан старше трудоспособного возраста из групп риска, проживающих в организациях социального обслуживания	2022 год	95 (95 <*>)
	2023 год	95 (95 <*>)
	2024 год	95 (95 <*>)

Направление (подпрограмма) "Информационные технологии и управл

Федеральный проект "Создание единого цифрового контура в здравоо: ОЗР: в результате цифровизации здравоохранения гражданам обеспеч записи к врачу, электронных рецептов, а также повышена доступность

Распределение межбюджетных трансфертов из федерального бюджета

		Доля медицинских организаций государственной и муниципальной систем здравоохранения, использующих медицинские информационные системы для организации и оказания медицинской помощи гражданам, обеспечивающих информационное взаимодействие с ЕГИСЗ (процентов) (<*> по Российской Федерации)	Доля медицинских организаций государственной и муниципальной систем здравоохранения, обеспечивающих медицинскую помощь гражданам путем информационного взаимодействия централизованными подсистемами государственной информационной сферы здравоохранения субъектов Российской Федерации (пр (<*> по Российской Федерации)
Распределение субсидий бюджетам субъектов Российской Федерации в целях софинансирования расходов, возникающих при реализации региональных проектов "Создание единого цифрового контура здравоохранения на основе единой государственной	2018 год	-	-
	2019 год	74 (63 <*>)	33 (24 <*>)
	2020 год	86 (82 <*>)	65 (65 <*>)
	2021 год	100 (94 <*>)	82 (84 <*>)
	2022 год	100 (100 <*>)	100 (100 <*>)
	2023 год	100 (100 <*>)	100 (100 <*>)

информационной системы в сфере здравоохранения (ЕГИСЗ)"	2024 год	100 (100 <*>)	100 (100 <*>)
Процессная часть			
Направление (подпрограмма) "Совершенствование оказания медицинс			
Ведомственная целевая программа "Высокотехнологичная медицинск			
лечения и реабилитации"			
		Количество пациентов, которым оказан помощь, не включенная в базовую прог страхования (человек) (<*> по Российск	
Распределение субсидий в целях софинансирования расходов, возникающих при оказании гражданам Российской Федерации высокотехнологичной медицинской помощи, не включенной в базовую программу обязательного медицинского страхования	2018 год	-	
	2019 год	-	
	2020 год	2181 (- <*>)	
	2021 год	2352 (- <*>)	
	2022 год	2287 (- <*>)	
	2023 год	2216 (- <*>)	
	2024 год	-	
Ведомственная целевая программа "Предупреждение и борьба с социа.			

		Охват населения профилактическими осмотрами на туберкулез (процентов) (<*> по Российской Федерации)	Охват медицинскими освидетельствованиями на инфекцию населения Российской Федерации (процентов) (<*> по Российской Федерации)
Распределение субсидий на реализацию мероприятий по предупреждению и борьбе с социально значимыми инфекционными заболеваниями	2018 год	-	-
	2019 год	-	-
	2020 год	72,3 (72,3 <*>)	24 (- <*>)
	2021 год	72,5 (72,5 <*>)	24 (- <*>)
	2022 год	72,8 (72,8 <*>)	24 (- <*>)
	2023 год	- (73 <*>)	-
	2024 год	-	-
Ведомственная целевая программа "Развитие системы оказания паллиативной помощи"			

		Уровень обеспеченности койками для оказания паллиативной медицинской помощи (тысяч коек) (<*> по Российской Федерации)	Число амбулаторных посещений с целью получения паллиативной помощи врачей-специалистов и среднего медицинского персонала любых специальности (тысяч посещений) (<*> по Российской Федерации)
Распределение субсидий из федерального бюджета бюджетам субъектов Российской Федерации в целях софинансирования реализации государственных программ субъектов Российской Федерации, содержащих мероприятия по развитию системы паллиативной	2018 год	-	-
	2019 год	-	-
	2020 год	0,068 (0,9 <*>)	9,010 (120 <*>)
	2021 год	0,069 (0,92 <*>)	10,511 (140 <*>)
	2022 год	0,071 (0,95 <*>)	12,013 (160 <*>)
	2023 год	0,073 (0,97 <*>)	13,515 (180 <*>)

медицинской помощи	2024 год	-	-
Ведомственная целевая программа "Обеспечение отдельных категорий			
		Охват лекарственным обеспечением лиц муковисцидозом, гипопизарным наниз злокачественными новообразованиями родственных им тканей, рассеянным ск синдромом, юношеским артритом с сис мукополисахаридозом I, II и VI типов, л (или) тканей (процентов) (<*> по России	
Распределение иных межбюджетных трансфертов на финансовое обеспечение расходов на организационные мероприятия, связанные с обеспечением лиц лекарственными препаратами, предназначенными для лечения больных гемофилией, муковисцидозом, гипопизарным нанизмом, болезнью Гоше, злокачественными новообразованиями лимфоидной, кроветворной и родственных им тканей, рассеянным склерозом, гемолитико-	2018 год	-	
	2019 год	-	
	2020 год	- (99,6 <*>)	
	2021 год	- (99,7 <*>)	
	2022 год	- (99,8 <*>)	
	2023 год	- (99,9 <*>)	



<p>уремическим синдромом, юношеским артритом с системным началом, мукополисахаридозом I, II и VI типов, апластической анемией неуточненной, наследственным дефицитом факторов II (фибриногена), VII (лабильного), X (Стюарта-Прауэра), а также после трансплантации органов и (или) тканей</p>	<p>2024 год</p>	<p>-</p>
		<p>Обеспечение доступности для отдельных препаратов, медицинских изделий, спе питания для детей инвалидов по оформ медицинской помощи в амбулаторных (Российской Федерации)</p>
<p>Распределение иных межбюджетных трансфертов на реализацию отдельных полномочий в области</p>	<p>2018 год</p>	<p>-</p>
	<p>2019 год</p>	<p>-</p>

лекарственного обеспечения	2020 год	- (98,5 <*>)
	2021 год	- (98,7 <*>)
	2022 год	- (99 <*>)
	2023 год	- (99,5 <*>)
	2024 год	-
		Обеспечение доступности для отдельных препаратов, медицинских изделий, спе питания для детей инвалидов по оформ медицинской помощи в амбулаторных (Российской Федерации)
Распределение субвенций, предоставляемых из федерального бюджета бюджетам субъектов Российской Федерации и бюджету г. Байконура на финансовое обеспечение оказания отдельным категориям граждан социальной услуги по обеспечению лекарственными препаратами для медицинского применения по рецептам на лекарственные	2018 год	-
	2019 год	-
	2020 год	- (98,5 <*>)
	2021 год	- (98,7 <*>)
	2022 год	- (99 <*>)
	2023 год	- (99,5 <*>)

препараты, медицинскими изделиями по рецептам на медицинские изделия, а также специализированными продуктами лечебного питания для детей-инвалидов	2024 год	-
Направление (подпрограмма) "Развитие кадровых ресурсов в здравооо		
Ведомственная целевая программа "Управление кадровыми ресурсами		
		Доля медицинских работников, которы единовременные компенсационные вы медицинских работников, которым зап выплаты (процентов) (<*> по Российско
Распределение субсидий на единовременные компенсационные выплаты медицинским работникам (врачам, фельдшерам), прибывшим (переехавшим) на работу в сельские населенные пункты, либо рабочие поселки, либо поселки городского типа, либо города с населением	2018 год	-
	2019 год	-
	2020 год	100 (100 <*>)
	2021 год	100 (100 <*>)
	2022 год	100 (100 <*>)
	2023 год	100 (100 <*>)

до 50 тыс. человек	2024 год	-
Арктическая зона Российской Федерации		
Ненецкий автономный округ		
Проектная часть		
Направление (подпрограмма) "Совершенствование оказания медицин		
Федеральный проект "Развитие системы оказания первичной медико- ОЗР 1: гражданам, проживающим в населенных пунктах с численность пунктами (ФП), фельдшерско-акушерскими пунктами (ФАП) и лечебн ОЗР 2: гражданам предоставлены возможности для оценки своего здор ОЗР 3: увеличена доступность для граждан поликлиник и поликлиниче		
Распределение межбюджетных трансфертов из федерального бюджета		
		Созданы/заменены более 1550 фельдше акушерских пунктов (ФАП) и лечебны Федерации)
Распределение иных межбюджетных трансфертов из федерального бюджета бюджетам субъектов Российской Федерации в целях создания и замены фельдшерских, фельдшерско- акушерских пунктов и врачебных амбулаторий для населенных пунктов с численностью населения от 100 до 2000 человек	2018 год	-
	2019 год	- (393 <*>)
	2020 год	12 (1550 <*>)
	2021 год	-
	2022 год	-
	2023 год	-

	2024 год	-
		Приобретено более 1300 мобильных ме, Российской Федерации)
Распределение иных межбюджетных трансфертов на оснащение медицинских организаций передвижными медицинскими комплексами для оказания медицинской помощи жителям населенных пунктов с численностью населения до 100 человек	2018 год	-
	2019 год	- (500 <*>)
	2020 год	- (1000 <*>)
	2021 год	1 (1300 <*>)
	2022 год	-
	2023 год	-
	2024 год	-
		Число лиц (пациентов), дополнительно санитарной авиации (ежегодно, человек Российской Федерации)
Распределение субсидий из федерального бюджета бюджетам субъектов Российской Федерации на закупку авиационных работ органами государственной	2018 год	109
	2019 год	193 (9800 <*>)
	2020 год	170 (10600 <*>)

власти субъектов Российской Федерации в целях оказания медицинской помощи	2021 год	185 (11700 <*>)
	2022 год	206 (13000 <*>)
	2023 год	225 (14200 <*>)
	2024 год	245 (15500 <*>)

Федеральный проект "Борьба с сердечно-сосудистыми заболеваниями" ОЗР: обеспечена доступность диагностики, профилактики и лечения с

Распределение межбюджетных трансфертов из федерального бюджета

		Смертность населения от ишемической болезни сердца, на 100 тыс. населения (человек) (<*> по Российской Федерации)	Смертность на цереброваскулу на 100 тыс. нас (<*> по Российской Федерации)
Распределение иных межбюджетных трансфертов бюджетам субъектов Российской Федерации на оснащение оборудованием региональных сосудистых центров и первичных сосудистых отделений	2018 год	-	-
	2019 год	-	-
	2020 год	-	-
	2021 год	148,6 (312,6 <*>)	101,4 (182,6 <*>)
	2022 год	144,6 (304,1 <*>)	98,7 (177,7 <*>)

	2023 год	140,6 (295,7 <*>)	96 (172,8 <*>)
	2024 год	136,6 (287,3 <*>)	93,3 (167,8 <*>)
		Обеспечение профилактики развития сердечно-сосудистых осложнений у пациентов по Российской Федерации)	
Распределение субсидий бюджетам субъектов Российской Федерации на обеспечение профилактики развития сердечно-сосудистых заболеваний и сердечно-сосудистых осложнений у пациентов высокого риска, находящихся на диспансерном наблюдении	2018 год	-	
	2019 год	-	
	2020 год	50 (50 <*>)	
	2021 год	50 (80 <*>)	
	2022 год	50 (85 <*>)	
	2023 год	50 (90 <*>)	
	2024 год	50 (90 <*>)	

Федеральный проект "Борьба с онкологическими заболеваниями"  
ОЗР: обеспечена доступность профилактики, диагностики и лечения о

Распределение межбюджетных трансфертов из федерального бюджета

		Удельный вес больных со злокачественными новообразованиями, состоящих на учете 5 лет и более (процентов) (<*> по Российской Федерации)	Одногодичная больная со зло новообразован течение перво момента установ диагноза из чис впервые взяты: предыдущем го (<*> по Российс
Распределение иных межбюджетных трансфертов из федерального бюджета бюджетам субъектов Российской Федерации на переоснащение медицинских организаций, оказывающих медицинскую помощь больным с онкологическими заболеваниями	2018 год	49,9	21,1
	2019 год	55,4 (55 <*>)	26,8 (21 <*>)
	2020 год	55,6 (55,6 <*>)	24,6 (20,8 <*>)
	2021 год	56,1 (56,1 <*>)	22,5 (20 <*>)
	2022 год	56,7 (56,7 <*>)	20,3 (19 <*>)
	2023 год	57,2 (57,2 <*>)	18,1 (18,1 <*>)
	2024 год	60 (60 <*>)	17,3 (17,3 <*>)

Федеральный проект "Развитие детского здравоохранения, включая со ОЗР: обеспечена доступность для детей детских поликлиник и детских

Распределение межбюджетных трансфертов из федерального бюджета

		Снижение младенческой смертности (д 4,5 случая на 1 тыс. родившихся детей) (промилле) (<*> по Российской Федерации)
--	--	---



Распределение между субъектами Российской Федерации субсидий из федерального бюджета на развитие материально-технической базы детских поликлиник и детских поликлинических отделений медицинских организаций, оказывающих первичную медико-санитарную помощь	2018 год	-
	2019 год	4,8 (5,4 <*>)
	2020 год	4,6 (4,9 <*>)
	2021 год	4,6 (4,8 <*>)
	2022 год	4,5 (4,7 <*>)
	2023 год	4,5 (4,6 <*>)
	2024 год	4,4 (4,5 <*>)

### Федеральный проект "Старшее поколение"

Задача: повышение качества и доступности медицинской помощи для

### Распределение межбюджетных трансфертов из федерального бюджета

		Лица старше трудоспособного возраста в организациях социального обслуживания населения с пневмококковой инфекцией (процент)
Распределение иных межбюджетных трансфертов из федерального бюджета бюджетам субъектов Российской Федерации в целях финансового обеспечения расходов, возникающих при проведении	2018 год	-
	2019 год	95 (95 <*>)
	2020 год	95 (95 <*>)
	2021 год	95 (95 <*>)

вакцинации против пневмококковой инфекции граждан старше трудоспособного возраста из групп риска, проживающих в организациях социального обслуживания	2022 год	95 (95 <*>)
	2023 год	95 (95 <*>)
	2024 год	95 (95 <*>)

Федеральный проект "Укрепление общественного здоровья"  
Цель: увеличена доля граждан, ведущих здоровый образ жизни.

#### Распределение межбюджетных трансфертов из федерального бюджета

		Реализованы региональные программы здоровому образу жизни с привлечение некоммерческих организаций и волонт (Российской Федерации)
Распределение субсидий бюджетам субъектов Российской Федерации в целях софинансирования расходов, возникающих при реализации региональных программ по формированию приверженности здоровому образу жизни с привлечением социально ориентированных некоммерческих организаций и волонтерских	2018 год	-
	2019 год	-
	2020 год	1 (12 <*>)
	2021 год	1 (12 <*>)
	2022 год	1 (12 <*>)
	2023 год	1 (12 <*>)

движений	2024 год	1 (12 <*>)	
Направление (подпрограмма) "Информационные технологии и управл			
Федеральный проект "Создание единого цифрового контура в здравоо: ОЗР: в результате цифровизации здравоохранения гражданам обеспеч записи к врачу, электронных рецептов, а также повышена доступность			
Распределение межбюджетных трансфертов из федерального бюджета			
		Доля медицинских организаций государственной и муниципальной систем здравоохранения, использующих медицинские информационные системы для организации и оказания медицинской помощи гражданам, обеспечивающих информационное взаимодействие с ЕГИСЗ (процентов) (<*> по Российской Федерации)	Доля медицинских организаций государственной и муниципальной систем здравоохранения, обеспечивающих преемственность медицинской помощи гражданам путем информационного взаимодействия централизованных подсистемами государственной информационной сфере здравоохранения субъектов Российской Федерации (пр (<*> по Российской Федерации)
Распределение субсидий бюджетам субъектов Российской Федерации	2018 год	-	-

Федерации в целях софинансирования расходов, возникающих при реализации региональных проектов "Создание единого цифрового контура здравоохранения на основе единой государственной информационной системы в сфере здравоохранения (ЕГИСЗ)"	2019 год	100 (63 <*>)	23 (24 <*>)
	2020 год	100 (82 <*>)	65 (65 <*>)
	2021 год	100 (94 <*>)	74 (84 <*>)
	2022 год	100 (100 <*>)	100 (100 <*>)
	2023 год	100 (100 <*>)	100 (100 <*>)
	2024 год	100 (100 <*>)	100 (100 <*>)

Процессная часть

Направление (подпрограмма) "Совершенствование оказания медицин

Ведомственная целевая программа "Предупреждение и борьба с социа.

		Охват населения профилактическими осмотрами на туберкулез (процентов) (<*> по Российской Федерации)	Охват медицин освидетельств инфекцию насе Российской Фе, (процентов)
Распределение субсидий на реализацию мероприятий по предупреждению и борьбе с социально	2018 год	-	-
	2019 год	-	-

значимыми инфекционными заболеваниями	2020 год	72,3 (72,3 <*>)	24
	2021 год	72,5 (72,5 <*>)	24
	2022 год	72,8 (72,8 <*>)	24
	2023 год	- (73 <*>)	-
	2024 год	-	-

Ведомственная целевая программа "Развитие системы оказания палли

		Уровень обеспеченности койками для оказания паллиативной медицинской помощи (тысяч коек) (<*> по Российской Федерации)	Число амбулаторных посещений с целью получения паллиативной помощи врачей-специалистов и среднего медицинского персонала любых специальности: (тысяч посещений) (<*> по Российской Федерации)
--	--	--	---

Распределение субсидий из федерального бюджета бюджетам субъектов Российской Федерации в целях софинансирования реализации государственных программ субъектов Российской Федерации, содержащих мероприятия по развитию системы паллиативной медицинской помощи	2018 год	-	-
	2019 год	-	-
	2020 год	0,004 (0,9 <*>)	0,527 (120 <*>)
	2021 год	0,004 (0,92 <*>)	0,615 (140 <*>)
	2022 год	0,004 (0,95 <*>)	0,703 (160 <*>)
	2023 год	0,004 (0,97 <*>)	0,790 (180 <*>)
	2024 год	-	-

Ведомственная целевая программа "Обеспечение отдельных категорий

		Охват лекарственным обеспечением лиц муковисцидозом, гипофизарным нанизмическими новообразованиями родственных им тканей, рассеянным склерозом, юношеским артритом с системным мукополисахаридозом I, II и VI типов, лейкоэнцефалитом (или) тканей (процентов) (<*> по России)	
Распределение иных межбюджетных трансфертов на финансовое обеспечение расходов на организационные мероприятия, связанные с обеспечением лиц лекарственными	2018 год	-	
	2019 год	-	
	2020 год	- (99,6 <*>)	

препаратами, предназначенными для лечения больных гемофилией, муковисцидозом, гипофизарным нанизмом, болезнью Гоше, злокачественными новообразованиями лимфоидной, кроветворной и родственных им тканей, рассеянным склерозом, гемолитико-уремическим синдромом, юношеским артритом с системным началом, мукополисахаридозом I, II и VI типов, апластической анемией неуточненной, наследственным дефицитом факторов II (фибриногена), VII (лабильного), X (Стюарта-Прауэра), а также после трансплантации органов и (или) тканей

2021 год	- (99,7 <*>)
2022 год	- (99,8 <*>)
2023 год	- (99,9 <*>)
2024 год	-

		Обеспечение доступности для отдельных препаратов, медицинских изделий, специального питания для детей инвалидов по оформлению медицинской помощи в амбулаторных учреждениях (по Российской Федерации)
Распределение иных межбюджетных трансфертов на реализацию отдельных полномочий в области лекарственного обеспечения	2018 год	-
	2019 год	-
	2020 год	- (98,5 %)
	2021 год	- (98,7 %)
	2022 год	- (99 %)
	2023 год	- (99,5 %)
	2024 год	-
		Обеспечение доступности для отдельных препаратов, медицинских изделий, специального питания для детей инвалидов по оформлению медицинской помощи в амбулаторных учреждениях (по Российской Федерации)
Распределение субвенций, предоставляемых из федерального бюджета бюджетам субъектов Российской Федерации и бюджету г. Байконура на	2018 год	-
	2019 год	-
	2020 год	- (98,5 %)



финансовое обеспечение оказания отдельным категориям граждан социальной услуги по обеспечению лекарственными препаратами для медицинского применения по рецептам на лекарственные препараты, медицинскими изделиями по рецептам на медицинские изделия, а также специализированными продуктами лечебного питания для детей-инвалидов	2021 год	- (98,7 <*>)
	2022 год	- (99 <*>)
	2023 год	- (99,5 <*>)
	2024 год	-

Направление (подпрограмма) "Развитие кадровых ресурсов в здравооо

Ведомственная целевая программа "Управление кадровыми ресурсами

		Доля медицинских работников, которы единовременные компенсационные вы медицинских работников, которым зап выплаты (процентов) (<*> по Российско
Распределение субсидий на единовременные компенсационные выплаты медицинским работникам (врачам, фельдшерам),	2018 год	-
	2019 год	-
	2020 год	100 (100 <*>)

прибывшим (переехавшим) на работу в сельские населенные пункты, либо рабочие поселки, либо поселки городского типа, либо города с населением до 50 тыс. человек	2021 год	100 (100 <*>)
	2022 год	100 (100 <*>)
	2023 год	100 (100 <*>)
	2024 год	-

Арктическая зона Российской Федерации

Ямало-Ненецкий автономный округ

Проектная часть

Направление (подпрограмма) "Совершенствование оказания медицин

Федеральный проект "Развитие системы оказания первичной медико-  
ОЗР 1: гражданам, проживающим в населенных пунктах с численность  
пунктами (ФП), фельдшерско-акушерскими пунктами (ФАП) и лечебн  
ОЗР 2: гражданам предоставлены возможности для оценки своего здор  
ОЗР 3: увеличена доступность для граждан поликлиник и поликлиниче

Распределение межбюджетных трансфертов из федерального бюджета

		Созданы/заменены более 1550 фельдше акушерских пунктов (ФАП) и лечебны Федерации)
Распределение иных межбюджетных трансфертов из федерального бюджета бюджетам субъектов Российской Федерации в целях создания и замены фельдшерских, фельдшерско-	2018 год	-
	2019 год	- (393 <*>)
	2020 год	1 (1550 <*>)

акушерских пунктов и врачебных амбулаторий для населенных пунктов с численностью населения от 100 до 2000 человек	2021 год	-
	2022 год	-
	2023 год	-
	2024 год	-

Федеральный проект "Борьба с сердечно-сосудистыми заболеваниями"  
ОЗР: обеспечена доступность диагностики, профилактики и лечения с

Распределение межбюджетных трансфертов из федерального бюджета

		Смертность населения от ишемической болезни сердца, на 100 тыс. населения (человек) (<*> по Российской Федерации)	Смертность на цереброваскул: на 100 тыс. нас (<*> по Российс
Распределение иных межбюджетных трансфертов бюджетам субъектов Российской Федерации на оснащение оборудованием региональных сосудистых центров и первичных сосудистых отделений	2018 год	-	-
	2019 год	-	-
	2020 год	-	-
	2021 год	104,2 (312,6 <*>)	39,9 (182,6 <*>)
	2022 год	100,7 (304,1 <*>)	38,8 (177,7 <*>)

	2023 год	97,2 (295,7 <*>)	37,7 (172,8 <*>)
	2024 год	93,7 (287,3 <*>)	36,6 (167,8 <*>)
		Обеспечение профилактики развития сердечно-сосудистых осложнений у пациентов по Российской Федерации)	
Распределение субсидий бюджетам субъектов Российской Федерации на обеспечение профилактики развития сердечно-сосудистых заболеваний и сердечно-сосудистых осложнений у пациентов высокого риска, находящихся на диспансерном наблюдении	2018 год	-	
	2019 год	-	
	2020 год	50 (50 <*>)	
	2021 год	50 (80 <*>)	
	2022 год	50 (85 <*>)	
	2023 год	50 (90 <*>)	
	2024 год	50 (90 <*>)	
Федеральный проект "Борьба с онкологическими заболеваниями" ОЗР: обеспечена доступность профилактики, диагностики и лечения о			
Распределение межбюджетных трансфертов из федерального бюджета			

		Удельный вес больных со злокачественными новообразованиями, состоящих на учете 5 лет и более (процентов) (<*> по Российской Федерации)	Одногодичная больная со зло новообразован течение перво момента установ диагноза из чи впервые взяты предыдущем го (<*> по Российс
Распределение иных межбюджетных трансфертов из федерального бюджета бюджетам субъектов Российской Федерации на переоснащение медицинских организаций, оказывающих медицинскую помощь больным с онкологическими заболеваниями	2018 год	52,3	15,5
	2019 год	54 (55 <*>)	18,8 (21 <*>)
	2020 год	54,6 (55,6 <*>)	18,5 (20,8 <*>)
	2021 год	55,1 (56,1 <*>)	18,2 (20 <*>)
	2022 год	55,6 (56,7 <*>)	17,9 (19 <*>)
	2023 год	56,1 (57,2 <*>)	17,6 (18,1 <*>)
	2024 год	60 (60 <*>)	17,3 (17,3 <*>)

Федеральный проект "Развитие детского здравоохранения, включая со ОЗР: обеспечена доступность для детей детских поликлиник и детских

Распределение межбюджетных трансфертов из федерального бюджета

		Снижение младенческой смертности (д 4,5 случая на 1 тыс. родившихся детей) (промилле) (<*> по Российской Федерации)
--	--	---

Распределение между субъектами Российской Федерации субсидий из федерального бюджета на развитие материально-технической базы детских поликлиник и детских поликлинических отделений медицинских организаций, оказывающих первичную медико-санитарную помощь	2018 год	-
	2019 год	6 (5,4 <*>)
	2020 год	5,5 (4,9 <*>)
	2021 год	5 (4,8 <*>)
	2022 год	4,8 (4,7 <*>)
	2023 год	4,6 (4,6 <*>)
	2024 год	4,4 (4,5 <*>)

#### Федеральный проект "Старшее поколение"

Задача: повышение качества и доступности медицинской помощи для

#### Распределение межбюджетных трансфертов из федерального бюджета

		Лица старше трудоспособного возраста в организациях социального обслуживания с пневмококковой инфекцией (процентов)
Распределение иных межбюджетных трансфертов из федерального бюджета бюджетам субъектов Российской Федерации в целях финансового обеспечения расходов, возникающих при проведении	2018 год	-
	2019 год	95 (95 <*>)
	2020 год	95 (95 <*>)
	2021 год	95 (95 <*>)

вакцинации против пневмококковой инфекции граждан старше трудоспособного возраста из групп риска, проживающих в организациях социального обслуживания	2022 год	95 (95 <*>)
	2023 год	95 (95 <*>)
	2024 год	95 (95 <*>)

Федеральный проект "Укрепление общественного здоровья"  
Цель: увеличена доля граждан, ведущих здоровый образ жизни.

Распределение межбюджетных трансфертов из федерального бюджета

		Реализованы региональные программы здоровому образу жизни с привлечение некоммерческих организаций и волонт (Российской Федерации)
Распределение субсидий бюджетам субъектов Российской Федерации в целях софинансирования расходов возникающих при реализации региональных программ по формированию приверженности здоровому образу жизни с привлечением социально ориентированных некоммерческих организаций и	2018 год	-
	2019 год	-
	2020 год	1 (12 <*>)
	2021 год	1 (12 <*>)
	2022 год	1 (12 <*>)
	2023 год	1 (12 <*>)

волонтерских движений	2024 год	1 (12 <*>)	
Направление (подпрограмма) "Информационные технологии и управл			
Федеральный проект "Создание единого цифрового контура в здравоо: ОЗР: в результате цифровизации здравоохранения гражданам обеспеч записи к врачу, электронных рецептов, а также повышена доступность			
Распределение межбюджетных трансфертов из федерального бюджета			
		Доля медицинских организаций государственной и муниципальной систем здравоохранения, использующих медицинские информационные системы для организации и оказания медицинской помощи гражданам, обеспечивающих информационное взаимодействие с ЕГИСЗ (процентов) (<*> по Российской Федерации)	Доля медицинских организаций го муниципально здравоохранен обеспечивающ преемственнос медицинской п гражданам пут информацио взаимодействии централизован подсистемами государственн информацио сфере здравоох субъектов Росс Федерации (пр (<*> по Российс
Распределение субсидий бюджетам субъектов Российской	2018 год	-	-



Федерации в целях софинансирования расходов, возникающих при реализации региональных проектов "Создание единого цифрового контура здравоохранения на основе единой государственной информационной системы в сфере здравоохранения (ЕГИСЗ)"	2019 год	60 (63 <*>)	23 (24 <*>)
	2020 год	79 (82 <*>)	66 (65 <*>)
	2021 год	100 (94 <*>)	92 (84 <*>)
	2022 год	100 (100 <*>)	100 (100 <*>)
	2023 год	100 (100 <*>)	100 (100 <*>)
	2024 год	100 (100 <*>)	100 (100 <*>)

Процессная часть

Направление (подпрограмма) "Совершенствование оказания медицинск

Ведомственная целевая программа "Высокотехнологичная медицинск  
лечения и реабилитации"

		Количество пациентов, которым оказан помощь, не включенная в базовую прог страхования (человек) (<*> по Российск	
Распределение субсидий в целях софинансирования расходов, возникающих при оказании гражданам Российской Федерации высокотехнологичной медицинской помощи, не включенной в базовую программу	2018 год	-	
	2019 год	-	
	2020 год	418 (- <*>)	
	2021 год	459 (- <*>)	

обязательного медицинского страхования	2022 год	459 (- <*>)
	2023 год	459 (- <*>)
	2024 год	-

Ведомственная целевая программа "Предупреждение и борьба с социа.

		Охват медицинским освидетельствованием на ВИЧ-инфекцию населения субъекта Российской Федерации (процентов) (<*> по Российской Федерации)	Охват населени профилактичес осмотрами на т (процентов) (<*> по Российс
Распределение субсидий на реализацию мероприятий по предупреждению и борьбе с социально значимыми инфекционными заболеваниями	2018 год	-	-
	2019 год	-	-
	2020 год	24 (- <*>)	72,3 (72,3 <*>)
	2021 год	24 (- <*>)	72,5 (72,5 <*>)
	2022 год	24 (- <*>)	72,8 (72,8 <*>)
	2023 год	-	- (73 <*>)
	2024 год	-	-

Ведомственная целевая программа "Развитие системы оказания палли

		Уровень обеспеченности койками для оказания паллиативной медицинской помощи (тысяч коек) (<*> по Российской Федерации)	Число амбулаторных посещений с целью получения паллиативной помощи врачей-специалистов и среднего медицинского персонала любых специальности: (тысяч посещений) (<*> по Российской Федерации)
Распределение субсидий из федерального бюджета бюджетам субъектов Российской Федерации в целях софинансирования реализации государственных программ субъектов Российской Федерации, содержащих мероприятия по развитию системы	2018 год	-	-
	2019 год	-	-
	2020 год	0,049 (0,9 <*>)	6,480 (120 <*>)
	2021 год	0,050 (0,92 <*>)	7,560 (140 <*>)
	2022 год	0,051 (0,95 <*>)	8,640 (160 <*>)

паллиативной медицинской помощи	2023 год	0,052 (0,97 <*>)	9,720 (180 <*>)
	2024 год	-	-
Ведомственная целевая программа "Обеспечение отдельных категорий			
		Охват лекарственным обеспечением лиц муковисцидозом, гипофизарным нанизм злокачественными новообразованиями родственных им тканей, рассеянным склерозом, юношеским артритом с системным мукополисахаридозом I, II и VI типов, лимфопролиферацией (или) тканей (процентов) (<*> по России)	
Распределение иных межбюджетных трансфертов на финансовое обеспечение расходов на организационные мероприятия, связанные с обеспечением лиц лекарственными препаратами, предназначенными для лечения больных гемофилией, муковисцидозом, гипопитуитаризмом, болезнью Гоше, злокачественными новообразованиями лимфоидной, кроветворной и родственных им	2018 год	-	
	2019 год	-	
	2020 год	- (99,6 <*>)	
	2021 год	- (99,7 <*>)	
	2022 год	- (99,8 <*>)	
	2023 год	- (99,9 <*>)	

<p>тканей, рассеянным склерозом, гемолитико-уремическим синдромом, юношеским артритом с системным началом, мукополисахаридозом I, II и VI типов, апластической анемией неутонченной, наследственным дефицитом факторов II (фибриногена), VII (лабильного), X (Стюарта-Прауэра), а также после трансплантации органов и (или) тканей</p>	<p>2024 год</p>	<p>-</p>
		<p>Обеспечение доступности для отдельных препаратов, медицинских изделий, специального питания для детей инвалидов по оформлению медицинской помощи в амбулаторных учреждениях (в рамках программы «Медицинская помощь в амбулаторных учреждениях» Российской Федерации)</p>
<p>Распределение иных межбюджетных трансфертов на реализацию отдельных</p>	<p>2018 год</p>	<p>-</p>

полномочий в области лекарственного обеспечения	2019 год	-
	2020 год	- (98,5 <*>)
	2021 год	- (98,7 <*>)
	2022 год	- (99 <*>)
	2023 год	- (99,5 <*>)
	2024 год	-
		Обеспечение доступности для отдельнь препаратов, медицинских изделий, спе питания для детей инвалидов по оформ медицинской помощи в амбулаторных Российской Федерации)
Распределение субвенций, предоставляемых из федерального бюджета бюджетам субъектов Российской Федерации и бюджету г. Байконура на финансовое обеспечение оказания отдельным категориям граждан социальной услуги по обеспечению лекарственными препаратами для медицинского	2018 год	-
	2019 год	-
	2020 год	- (98,5 <*>)
	2021 год	- (98,7 <*>)
	2022 год	- (99 <*>)
	2023 год	- (99,5 <*>)

<p>применения по рецептам на лекарственные препараты, медицинскими изделиями по рецептам на медицинские изделия, а также специализированными продуктами лечебного питания для детей-инвалидов</p>	<p>2024 год</p>	<p>-</p>
<p>Направление (подпрограмма) "Развитие кадровых ресурсов в здравооо</p>		
<p>Ведомственная целевая программа "Управление кадровыми ресурсами</p>		
		<p>Доля медицинских работников, которы единовременные компенсационные вы медицинских работников, которым зап выплаты (процентов) (&lt;*&gt; по Российско</p>
<p>Распределение субсидий на единовременные компенсационные выплаты медицинским работникам (врачам, фельдшерам), прибывшим (переехавшим) на работу в сельские населенные пункты, либо рабочие поселки, либо поселки городского типа, либо города с населением</p>	<p>2018 год</p>	<p>-</p>
	<p>2019 год</p>	<p>-</p>
	<p>2020 год</p>	<p>100 (100 &lt;*&gt;)</p>
	<p>2021 год</p>	<p>100 (100 &lt;*&gt;)</p>
	<p>2022 год</p>	<p>100 (100 &lt;*&gt;)</p>
	<p>2023 год</p>	<p>100 (100 &lt;*&gt;)</p>

до 50 тыс. человек

2024  
год

-

-----

<\*> Наименования и значения целевых индикаторов будут уточнены после заключения соглашений с субъектами Российской Федерации о предоставлении субсидий из федерального бюджета бюджетам субъектов Российской Федерации.

<\*\*\*> В соответствии с Указом Президента Российской Федерации от 3 ноября 2018 г. N 632 "О внесении изменений в перечень федеральных округов, утвержденный Указом Президента Российской Федерации от 13 мая 2000 г. N 849" Республика Бурятия и Забайкальский край включены в состав Дальневосточного федерального округа.