

# ПРАВИТЕЛЬСТВО РОССИЙСКОЙ ФЕДЕРАЦИИ

ПОСТАНОВЛЕНИЕ  
от 7 декабря 2019 г. N 1610

## О ПРОГРАММЕ ГОСУДАРСТВЕННЫХ ГАРАНТИЙ БЕСПЛАТНОГО ОКАЗАНИЯ ГРАЖДАНAM МЕДИЦИНСКОЙ ПОМОЩИ НА 2020 ГОД И НА ПЛАНОВЫЙ ПЕРИОД 2021 И 2022 ГОДОВ

В целях обеспечения конституционных прав граждан Российской Федерации на бесплатное оказание медицинской помощи Правительство Российской Федерации постановляет:

1. Утвердить прилагаемую Программу государственных гарантий бесплатного оказания гражданам медицинской помощи на 2020 год и на плановый период 2021 и 2022 годов.

2. Министерству здравоохранения Российской Федерации:

а) внести в установленном порядке в Правительство Российской Федерации:

до 1 июля 2020 г. - доклад о реализации в 2019 году Программы государственных гарантий бесплатного оказания гражданам медицинской помощи на 2019 год и на плановый период 2020 и 2021 годов;

до 1 октября 2020 г. - проект программы государственных гарантий бесплатного оказания гражданам медицинской помощи на 2021 год и на плановый период 2022 и 2023 годов;

б) давать разъяснения по вопросам формирования и экономического обоснования территориальных программ государственных гарантий бесплатного оказания гражданам медицинской помощи на 2020 год и на плановый период 2021 и 2022 годов, включая подходы к определению дифференцированных нормативов объема медицинской помощи, в том числе совместно с Федеральным фондом обязательного медицинского страхования - по вопросам формирования и экономического обоснования территориальных программ

обязательного медицинского страхования;

в) осуществлять мониторинг формирования, экономического обоснования и оценку реализации территориальных программ государственных гарантий бесплатного оказания гражданам медицинской помощи на 2020 год и на плановый период 2021 и 2022 годов, в том числе совместно с Федеральным фондом обязательного медицинского страхования - территориальных программ обязательного медицинского страхования;

г) привести свои нормативные правовые акты в соответствие с настоящим постановлением.

3. Рекомендовать органам государственной власти субъектов Российской Федерации утвердить до 30 декабря 2019 г. территориальные программы государственных гарантий бесплатного оказания гражданам медицинской помощи на 2020 год и на плановый период 2021 и 2022 годов.

Председатель Правительства  
Российской Федерации  
Д.МЕДВЕДЕВ

Утверждена  
постановлением Правительства  
Российской Федерации  
от 7 декабря 2019 г. N 1610

ПРОГРАММА  
ГОСУДАРСТВЕННЫХ ГАРАНТИЙ БЕСПЛАТНОГО ОКАЗАНИЯ  
ГРАЖДНАМ  
МЕДИЦИНСКОЙ ПОМОЩИ НА 2020 ГОД И НА ПЛАНОВЫЙ ПЕРИОД  
2021 И 2022 ГОДОВ

I. Общие положения

Программа государственных гарантий бесплатного оказания гражданам медицинской помощи на 2020 год и на плановый период 2021 и 2022 годов (далее - Программа) устанавливает перечень видов, форм и условий медицинской помощи, оказание которой осуществляется бесплатно, перечень заболеваний и состояний,

оказание медицинской помощи при которых осуществляется бесплатно, категории граждан, оказание медицинской помощи которым осуществляется бесплатно, средние нормативы объема медицинской помощи, средние нормативы финансовых затрат на единицу объема медицинской помощи, средние подушевые нормативы финансирования, порядок и структуру формирования тарифов на медицинскую помощь и способы ее оплаты, а также требования к территориальным программам государственных гарантий бесплатного оказания гражданам медицинской помощи в части определения порядка и условий предоставления медицинской помощи, критериев доступности и качества медицинской помощи.

Программа формируется с учетом порядков оказания медицинской помощи и стандартов медицинской помощи, а также с учетом особенностей половозрастного состава населения, уровня и структуры заболеваемости населения Российской Федерации, основанных на данных медицинской статистики.

Органы государственной власти субъектов Российской Федерации в соответствии с Программой разрабатывают и утверждают территориальные программы государственных гарантий бесплатного оказания гражданам медицинской помощи на 2020 год и на плановый период 2021 и 2022 годов, включая территориальные программы обязательного медицинского страхования, установленные в соответствии с законодательством Российской Федерации об обязательном медицинском страховании (далее соответственно - территориальная программа, территориальная программа обязательного медицинского страхования).

## II. Перечень видов, форм и условий предоставления медицинской помощи, оказание которой осуществляется бесплатно

В рамках Программы (за исключением медицинской помощи, оказываемой в рамках клинической апробации) бесплатно предоставляются:

первичная медико-санитарная помощь, в том числе первичная доврачебная, первичная врачебная и первичная специализированная;

специализированная, в том числе высокотехнологичная, медицинская помощь;

скорая, в том числе скорая специализированная, медицинская помощь;

паллиативная медицинская помощь, в том числе паллиативная первичная медицинская помощь, включая доврачебную и врачебную, и паллиативная специализированная медицинская помощь.

Понятие "медицинская организация" используется в Программе в значении, определенном в федеральных законах "Об основах охраны здоровья граждан в Российской Федерации" и "Об обязательном медицинском страховании в Российской Федерации".

Первичная медико-санитарная помощь является основой системы оказания медицинской помощи и включает в себя мероприятия по профилактике, диагностике, лечению заболеваний и состояний, медицинской реабилитации, наблюдению за течением беременности, формированию здорового образа жизни и санитарно-гигиеническому просвещению населения.

Первичная медико-санитарная помощь оказывается бесплатно в амбулаторных условиях и в условиях дневного стационара в плановой и неотложной формах.

Первичная доврачебная медико-санитарная помощь оказывается фельдшерами, акушерами и другими медицинскими работниками со средним медицинским образованием.

Первичная врачебная медико-санитарная помощь оказывается врачами-терапевтами, врачами-терапевтами участковыми, врачами-педиатрами, врачами-педиатрами участковыми и врачами общей практики (семейными врачами).

Первичная специализированная медико-санитарная помощь оказывается врачами-специалистами, включая врачей-специалистов медицинских организаций, оказывающих специализированную, в том числе высокотехнологичную, медицинскую помощь.

Специализированная медицинская помощь оказывается бесплатно в

стационарных условиях и в условиях дневного стационара врачами-специалистами и включает в себя профилактику, диагностику и лечение заболеваний и состояний (в том числе в период беременности, родов и послеродовой период), требующих использования специальных методов и сложных медицинских технологий, а также медицинскую реабилитацию.

Высокотехнологичная медицинская помощь, являющаяся частью специализированной медицинской помощи, включает в себя применение новых сложных и (или) уникальных методов лечения, а также ресурсоемких методов лечения с научно доказанной эффективностью, в том числе клеточных технологий, роботизированной техники, информационных технологий и методов геномной инженерии, разработанных на основе достижений медицинской науки и смежных отраслей науки и техники.

Высокотехнологичная медицинская помощь, являющаяся частью специализированной медицинской помощи, оказывается медицинскими организациями в соответствии с перечнем видов высокотехнологичной медицинской помощи, содержащим в том числе методы лечения и источники финансового обеспечения высокотехнологичной медицинской помощи, согласно приложению (далее - перечень видов высокотехнологичной медицинской помощи).

Скорая, в том числе скорая специализированная, медицинская помощь оказывается гражданам в экстренной или неотложной форме вне медицинской организации, а также в амбулаторных и стационарных условиях при заболеваниях, несчастных случаях, травмах, отравлениях и других состояниях, требующих срочного медицинского вмешательства.

Скорая, в том числе скорая специализированная, медицинская помощь оказывается медицинскими организациями государственной и муниципальной систем здравоохранения бесплатно.

При оказании скорой медицинской помощи в случае необходимости осуществляется медицинская эвакуация, представляющая собой транспортировку граждан в целях спасения жизни и сохранения здоровья (в том числе лиц, находящихся на лечении в медицинских организациях, в которых отсутствует возможность оказания

необходимой медицинской помощи при угрожающих жизни состояниях, женщин в период беременности, родов, послеродовой период и новорожденных, лиц, пострадавших в результате чрезвычайных ситуаций и стихийных бедствий).

Медицинская эвакуация осуществляется выездными бригадами скорой медицинской помощи с проведением во время транспортировки мероприятий по оказанию медицинской помощи, в том числе с применением медицинского оборудования.

Паллиативная медицинская помощь оказывается бесплатно в амбулаторных условиях, в том числе на дому, в условиях дневного стационара и стационарных условиях медицинскими работниками, прошедшими обучение по оказанию такой помощи.

Медицинские организации, оказывающие паллиативную медицинскую помощь, осуществляют взаимодействие с родственниками и иными членами семьи пациента или законным представителем пациента, лицами, осуществляющими уход за пациентом, добровольцами (волонтерами), а также организациями социального обслуживания, религиозными организациями и организациями, указанными в части 2 статьи 6 Федерального закона "Об основах охраны здоровья граждан в Российской Федерации", в том числе в целях предоставления такому пациенту социальных услуг, мер социальной защиты (поддержки) в соответствии с законодательством Российской Федерации, мер психологической поддержки и духовной помощи.

Медицинская организация, к которой пациент прикреплен для получения первичной медико-санитарной помощи, организует оказание ему паллиативной первичной медицинской помощи медицинскими работниками, включая медицинских работников фельдшерских, фельдшерско-акушерских пунктов, врачебных амбулаторий и иных подразделений медицинских организаций, оказывающих первичную медико-санитарную помощь, во взаимодействии с выездными патронажными бригадами медицинских организаций, оказывающих паллиативную медицинскую помощь, и во взаимодействии с медицинскими организациями, оказывающими паллиативную специализированную медицинскую помощь.

Медицинские организации, оказывающие специализированную

медицинскую помощь, в том числе паллиативную, в случае выявления пациента, нуждающегося в паллиативной первичной медицинской помощи в амбулаторных условиях, в том числе на дому, за 3 дня до осуществления выписки указанного пациента из медицинской организации, оказывающей специализированную медицинскую помощь, в том числе паллиативную, в стационарных условиях и условиях дневного стационара, информируют о нем медицинскую организацию, к которой такой пациент прикреплен для получения первичной медико-санитарной помощи, или близлежащую к месту его пребывания медицинскую организацию, оказывающую первичную медико-санитарную помощь.

За счет бюджетных ассигнований бюджетов субъектов Российской Федерации такие медицинские организации и их подразделения обеспечиваются медицинскими изделиями, предназначенными для поддержания функций органов и систем организма человека, для использования на дому по перечню, утвержденному Министерством здравоохранения Российской Федерации, а также необходимыми лекарственными препаратами, в том числе наркотическими лекарственными препаратами и психотропными лекарственными препаратами, используемыми при посещениях на дому.

В целях обеспечения пациентов, получающих паллиативную медицинскую помощь, наркотическими лекарственными препаратами и психотропными лекарственными препаратами органы исполнительной власти субъектов Российской Федерации вправе в соответствии с законодательством Российской Федерации в случае наличия потребности организовать изготовление в аптечных организациях наркотических лекарственных препаратов и психотропных лекарственных препаратов в неинвазивных лекарственных формах, в том числе применяемых у детей.

Мероприятия по развитию паллиативной медицинской помощи осуществляются в рамках соответствующих государственных программ субъектов Российской Федерации, включающих указанные мероприятия, а также целевые показатели их результативности.

В целях оказания гражданам, находящимся в стационарных организациях социального обслуживания, медицинской помощи органами исполнительной власти субъектов Российской Федерации в

сфере охраны здоровья организуется взаимодействие стационарных организаций социального обслуживания с близлежащими медицинскими организациями.

В отношении лиц, находящихся в стационарных организациях социального обслуживания, в рамках базовой программы обязательного медицинского страхования с привлечением близлежащих медицинских организаций проводится диспансеризация, а при наличии хронических заболеваний - диспансерное наблюдение в соответствии с порядками, установленными Министерством здравоохранения Российской Федерации.

При выявлении в рамках диспансеризации и диспансерного наблюдения показаний к оказанию специализированной, в том числе высокотехнологичной, медицинской помощи лица, находящиеся в стационарных организациях социального обслуживания, переводятся в специализированные медицинские организации в сроки, установленные настоящей Программой.

В отношении лиц с психическими расстройствами и расстройствами поведения, в том числе находящихся в стационарных организациях социального обслуживания, а также в условиях сопровождаемого проживания, включая совместное проживание таких лиц в отдельных жилых помещениях, за счет бюджетных ассигнований бюджетов субъектов Российской Федерации проводится диспансерное наблюдение медицинскими организациями, оказывающими первичную специализированную медико-санитарную помощь при психических расстройствах и расстройствах поведения, во взаимодействии с врачами-психиатрами стационарных организаций социального обслуживания в порядке, установленном Министерством здравоохранения Российской Федерации.

Для лиц с психическими расстройствами и расстройствами поведения, проживающих в сельской местности, рабочих поселках и поселках городского типа, организация медицинской помощи, в том числе по профилю "психиатрия", осуществляется во взаимодействии медицинских работников, включая медицинских работников фельдшерских пунктов, фельдшерско-акушерских пунктов, врачебных амбулаторий и отделений (центров, кабинетов) общей врачебной



практики, с медицинскими организациями, оказывающими первичную специализированную медико-санитарную помощь при психических расстройствах и расстройствах поведения, в том числе силами выездных психиатрических бригад, в порядке, установленном Министерством здравоохранения Российской Федерации.

При организации медицинскими организациями, оказывающими первичную специализированную медико-санитарную помощь при психических расстройствах и расстройствах поведения, медицинской помощи лицам с психическими расстройствами и расстройствами поведения, проживающим в сельской местности, рабочих поселках и поселках городского типа, осуществляется лекарственное обеспечение таких пациентов, в том числе доставка лекарственных препаратов по месту жительства.

Медицинская помощь оказывается в следующих формах:

экстренная - медицинская помощь, оказываемая при внезапных острых заболеваниях, состояниях, обострении хронических заболеваний, представляющих угрозу жизни пациента;

неотложная - медицинская помощь, оказываемая при внезапных острых заболеваниях, состояниях, обострении хронических заболеваний без явных признаков угрозы жизни пациента;

плановая - медицинская помощь, оказываемая при проведении профилактических мероприятий, при заболеваниях и состояниях, не сопровождающихся угрозой жизни пациента, не требующих экстренной и неотложной медицинской помощи, отсрочка оказания которой на определенное время не повлечет за собой ухудшение состояния пациента, угрозу его жизни и здоровью.

При оказании в рамках Программы первичной медико-санитарной помощи в условиях дневного стационара и в неотложной форме, специализированной медицинской помощи, в том числе высокотехнологичной, скорой, в том числе скорой специализированной, медицинской помощи, паллиативной медицинской помощи в стационарных условиях, условиях дневного стационара и при посещениях на дому осуществляется обеспечение граждан лекарственными препаратами для медицинского применения

и медицинскими изделиями, включенными в утвержденные Правительством Российской Федерации соответственно перечень жизненно необходимых и важнейших лекарственных препаратов и перечень медицинских изделий, имплантируемых в организм человека, а также медицинскими изделиями, предназначенными для поддержания функций органов и систем организма человека, для использования на дому при оказании паллиативной медицинской помощи в соответствии с перечнем, утвержденным Министерством здравоохранения Российской Федерации.

Порядок передачи медицинской организацией пациенту (его законному представителю) медицинских изделий, предназначенных для поддержания функций органов и систем организма человека, для использования на дому при оказании паллиативной медицинской помощи устанавливается Министерством здравоохранения Российской Федерации.

III. Перечень заболеваний и состояний, оказание  
медицинской помощи при которых осуществляется бесплатно,  
и категории граждан, оказание медицинской помощи  
которым осуществляется бесплатно

Гражданин имеет право на бесплатное получение медицинской помощи по видам, формам и условиям ее оказания в соответствии с разделом II Программы при следующих заболеваниях и состояниях:

инфекционные и паразитарные болезни;

новообразования;

болезни эндокринной системы;

расстройства питания и нарушения обмена веществ;

болезни нервной системы;

болезни крови, кроветворных органов;

отдельные нарушения, вовлекающие иммунный механизм;

болезни глаза и его придаточного аппарата;

болезни уха и сосцевидного отростка;

болезни системы кровообращения;

болезни органов дыхания;

болезни органов пищеварения, в том числе болезни полости рта, слюнных желез и челюстей (за исключением зубного протезирования);

болезни мочеполовой системы;

болезни кожи и подкожной клетчатки;

болезни костно-мышечной системы и соединительной ткани;

травмы, отравления и некоторые другие последствия воздействия внешних причин;

врожденные аномалии (пороки развития);

деформации и хромосомные нарушения;

беременность, роды, послеродовой период и аборты;

отдельные состояния, возникающие у детей в перинатальный период;

психические расстройства и расстройства поведения;

симптомы, признаки и отклонения от нормы, не отнесенные к заболеваниям и состояниям.

Гражданин имеет право не реже одного раза в год на бесплатный профилактический медицинский осмотр, в том числе в рамках диспансеризации.

В соответствии с законодательством Российской Федерации отдельные категории граждан имеют право:

на обеспечение лекарственными препаратами (в соответствии с разделом V Программы);

на профилактические медицинские осмотры и диспансеризацию - определенные группы взрослого населения (в возрасте 18 лет и старше), в том числе работающие и неработающие граждане,

обучающиеся в образовательных организациях по очной форме;

на медицинские осмотры, в том числе профилактические медицинские осмотры, в связи с занятиями физической культурой и спортом - несовершеннолетние;

на диспансеризацию - пребывающие в стационарных организациях дети-сироты и дети, находящиеся в трудной жизненной ситуации, а также дети-сироты и дети, оставшиеся без попечения родителей, в том числе усыновленные (удочеренные), принятые под опеку (попечительство) в приемную или патронатную семью;

на диспансерное наблюдение - граждане, страдающие социально значимыми заболеваниями и заболеваниями, представляющими опасность для окружающих, а также лица, страдающие хроническими заболеваниями, функциональными расстройствами и иными состояниями;

на пренатальную (дородовую) диагностику нарушений развития ребенка - беременные женщины;

на неонатальный скрининг на 5 наследственных и врожденных заболеваний - новорожденные дети;

на аудиологический скрининг - новорожденные дети и дети первого года жизни.

Беременные женщины, обратившиеся в медицинские организации, оказывающие медицинскую помощь по профилю "акушерство и гинекология" в амбулаторных условиях, имеют право на получение правовой, психологической и медико-социальной помощи, в том числе по профилактике прерывания беременности.

#### IV. Базовая программа обязательного медицинского страхования

Базовая программа обязательного медицинского страхования является составной частью Программы.

В рамках базовой программы обязательного медицинского страхования:

гражданам (застрахованным лицам) оказываются первичная медико-санитарная помощь, включая профилактическую помощь, скорая медицинская помощь (за исключением санитарно-авиационной эвакуации), специализированная медицинская помощь, в том числе высокотехнологичная медицинская помощь, включенная в перечень видов высокотехнологичной медицинской помощи, финансовое обеспечение которых осуществляется за счет средств обязательного медицинского страхования, при заболеваниях и состояниях, указанных в разделе III Программы, за исключением заболеваний, передаваемых половым путем, вызванных вирусом иммунодефицита человека, синдрома приобретенного иммунодефицита, туберкулеза, психических расстройств и расстройств поведения;

осуществляются профилактические мероприятия, включая диспансеризацию, диспансерное наблюдение (при заболеваниях и состояниях, указанных в разделе III Программы, за исключением заболеваний, передаваемых половым путем, вызванных вирусом иммунодефицита человека, синдрома приобретенного иммунодефицита, туберкулеза, психических расстройств и расстройств поведения) и профилактические медицинские осмотры граждан, в том числе их отдельных категорий, указанных в разделе III Программы, а также мероприятия по медицинской реабилитации, осуществляемой в медицинских организациях амбулаторно, стационарно и в условиях дневного стационара, аудиологическому скринингу, применению вспомогательных репродуктивных технологий (экстракорпорального оплодотворения), включая обеспечение лекарственными препаратами в соответствии с законодательством Российской Федерации.

Порядок формирования и структура тарифа на оплату медицинской помощи по обязательному медицинскому страхованию устанавливаются в соответствии с Федеральным законом "Об обязательном медицинском страховании в Российской Федерации".

Тарифы на оплату медицинской помощи по обязательному медицинскому страхованию устанавливаются в соответствии со статьей 30 Федерального закона "Об обязательном медицинском страховании в Российской Федерации" тарифным соглашением между уполномоченным органом исполнительной власти субъекта Российской Федерации, территориальным фондом обязательного

медицинского страхования, страховыми медицинскими организациями, медицинскими профессиональными некоммерческими организациями, созданными в соответствии со статьей 76 Федерального закона "Об основах охраны здоровья граждан в Российской Федерации", профессиональными союзами медицинских работников или их объединениями (ассоциациями), представители которых включаются в состав комиссии по разработке территориальной программы обязательного медицинского страхования, создаваемой в субъекте Российской Федерации в установленном порядке.

В субъекте Российской Федерации тарифы на оплату медицинской помощи по обязательному медицинскому страхованию формируются в соответствии с принятыми в территориальной программе обязательного медицинского страхования способами оплаты медицинской помощи и в части расходов на заработную плату включают финансовое обеспечение денежных выплат стимулирующего характера, в том числе денежные выплаты:

врачам-терапевтам участковым, врачам-педиатрам участковым, врачам общей практики (семейным врачам), медицинским сестрам участковым врачей-терапевтов участковых, врачей-педиатров участковых и медицинским сестрам врачей общей практики (семейных врачей) за оказанную медицинскую помощь в амбулаторных условиях;

медицинским работникам фельдшерских и фельдшерско-акушерских пунктов (заведующим фельдшерско-акушерскими пунктами, фельдшерам, акушерам, медицинским сестрам, в том числе медицинским сестрам патронажным) за оказанную медицинскую помощь в амбулаторных условиях;

врачам, фельдшерам и медицинским сестрам медицинских организаций и подразделений скорой медицинской помощи за оказанную скорую медицинскую помощь вне медицинской организации;

врачам-специалистам за оказанную медицинскую помощь в амбулаторных условиях.

Высшие органы исполнительной власти субъектов Российской Федерации и органы местного самоуправления при решении вопроса об индексации заработной платы медицинских работников медицинских организаций, подведомственных органам исполнительной власти субъектов Российской Федерации и органам местного самоуправления, обеспечивают в приоритетном порядке индексацию заработной платы медицинских работников, оказывающих первичную медико-санитарную помощь и скорую медицинскую помощь.

Индексация заработной платы осуществляется с учетом фактически сложившегося уровня отношения средней заработной платы медицинских работников к среднемесячной начисленной заработной плате работников в организациях, у индивидуальных предпринимателей и физических лиц (среднемесячному доходу от трудовой деятельности) по субъекту Российской Федерации.

В рамках проведения профилактических мероприятий органы исполнительной власти субъектов Российской Федерации в сфере охраны здоровья обеспечивают организацию прохождения гражданами профилактических медицинских осмотров, диспансеризации, в том числе в вечерние часы и субботу, а также предоставляют гражданам возможность дистанционной записи на медицинские исследования.

Профилактические мероприятия организуются в том числе для выявления болезней системы кровообращения и онкологических заболеваний, формирующих основные причины смертности населения.

Органы исполнительной власти субъектов Российской Федерации в сфере охраны здоровья размещают на своих официальных сайтах в информационно-телекоммуникационной сети "Интернет" информацию о медицинских организациях, на базе которых граждане могут пройти профилактические медицинские осмотры, включая диспансеризацию.

При необходимости для проведения медицинских исследований в рамках прохождения профилактических медицинских осмотров и диспансеризации могут привлекаться медицинские работники

медицинских организаций, оказывающих специализированную медицинскую помощь.

Оплата труда медицинских работников по проведению профилактических медицинских осмотров, в том числе в рамках диспансеризации, осуществляется в соответствии с трудовым законодательством Российской Федерации с учетом работы за пределами установленной для них продолжительности рабочего времени.

При реализации территориальной программы обязательного медицинского страхования применяются следующие способы оплаты медицинской помощи, оказываемой застрахованным лицам по обязательному медицинскому страхованию в Российской Федерации:

при оплате медицинской помощи, оказанной в амбулаторных условиях:

по подушевому нормативу финансирования на прикрепившихся лиц (за исключением расходов на проведение компьютерной томографии, магнитно-резонансной томографии, ультразвукового исследования сердечно-сосудистой системы, эндоскопических диагностических исследований, гистологических исследований и молекулярно-генетических исследований с целью выявления онкологических заболеваний и подбора таргетной терапии, а также средств на финансовое обеспечение фельдшерских, фельдшерско-акушерских пунктов) в сочетании с оплатой за единицу объема медицинской помощи - за медицинскую услугу, за посещение, за обращение (законченный случай);

по подушевому нормативу финансирования на прикрепившихся лиц (за исключением расходов на проведение компьютерной томографии, магнитно-резонансной томографии, ультразвукового исследования сердечно-сосудистой системы, эндоскопических диагностических исследований, гистологических исследований и молекулярно-генетических исследований с целью выявления онкологических заболеваний и подбора таргетной терапии, а также средств на финансовое обеспечение фельдшерских, фельдшерско-акушерских пунктов) с учетом показателей результативности деятельности медицинской организации (включая показатели объема медицинской



помощи), в том числе с включением расходов на медицинскую помощь, оказываемую в иных медицинских организациях (за единицу объема медицинской помощи);

за единицу объема медицинской помощи - за медицинскую услугу, посещение, обращение (законченный случай) (используется при оплате медицинской помощи, оказанной застрахованным лицам за пределами субъекта Российской Федерации, на территории которого выдан полис обязательного медицинского страхования, а также в отдельных медицинских организациях, не имеющих прикрепившихся лиц);

за единицу объема медицинской помощи - за медицинскую услугу (используется при оплате отдельных диагностических (лабораторных) исследований - компьютерной томографии, магнитно-резонансной томографии, ультразвукового исследования сердечно-сосудистой системы, эндоскопических диагностических исследований, гистологических исследований и молекулярно-генетических исследований с целью выявления онкологических заболеваний и подбора таргетной терапии);

при оплате медицинской помощи, оказанной в стационарных условиях, в том числе для медицинской реабилитации в специализированных медицинских организациях (структурных подразделениях):

за законченный случай лечения заболевания, включенного в соответствующую группу заболеваний (в том числе клинико-статистические группы заболеваний);

за прерванный случай оказания медицинской помощи при переводе пациента в другую медицинскую организацию, преждевременной выписке пациента из медицинской организации при его письменном отказе от дальнейшего лечения, летальном исходе, а также при проведении диагностических исследований, оказании услуг диализа;

при оплате медицинской помощи, оказанной в условиях дневного стационара:

за законченный случай лечения заболевания, включенного в соответствующую группу заболеваний (в том числе клинико-

статистические группы заболеваний);

за прерванный случай оказания медицинской помощи при переводе пациента в другую медицинскую организацию, преждевременной выписке пациента из медицинской организации при его письменном отказе от дальнейшего лечения, летальном исходе, а также при проведении диагностических исследований, оказании услуг диализа;

при оплате скорой медицинской помощи, оказанной вне медицинской организации (по месту вызова бригады скорой, в том числе скорой специализированной, медицинской помощи, а также в транспортном средстве при медицинской эвакуации), - по подушевому нормативу финансирования в сочетании с оплатой за вызов скорой медицинской помощи.

Оплата профилактических медицинских осмотров, в том числе в рамках диспансеризации, осуществляется за единицу объема медицинской помощи (комплексное посещение) в соответствии с объемом медицинских исследований, устанавливаемым Министерством здравоохранения Российской Федерации.

При оплате медицинской помощи в медицинских организациях, имеющих в своем составе подразделения, оказывающие медицинскую помощь в амбулаторных, стационарных условиях и в условиях дневного стационара, а также медицинскую реабилитацию, может применяться способ оплаты по подушевому нормативу финансирования на прикрепившихся к такой медицинской организации лиц, включая оплату медицинской помощи по всем видам и условиям предоставляемой указанной медицинской организацией медицинской помощи, с учетом показателей результативности деятельности медицинской организации, включая показатели объема медицинской помощи. При этом из расходов на финансовое обеспечение медицинской помощи в амбулаторных условиях исключаются расходы на проведение компьютерной томографии, магнитно-резонансной томографии, ультразвукового исследования сердечно-сосудистой системы, эндоскопических диагностических исследований, гистологических исследований и молекулярно-генетических исследований с целью выявления онкологических заболеваний и подбора таргетной терапии, а также средства на финансовое обеспечение фельдшерских, фельдшерско-акушерских

пунктов.

Распределение объема отдельных диагностических (лабораторных) исследований (компьютерной томографии, магнитно-резонансной томографии, ультразвукового исследования сердечно-сосудистой системы, эндоскопических диагностических исследований, гистологических исследований и молекулярно-генетических исследований с целью выявления онкологических заболеваний и подбора таргетной терапии) между медицинскими организациями, оказывающими медицинскую помощь в амбулаторных условиях, осуществляется при наличии в имеющейся у медицинской организации лицензии на медицинскую деятельность указания на соответствующие работы (услуги).

Назначение отдельных диагностических (лабораторных) исследований (компьютерной томографии, магнитно-резонансной томографии, ультразвукового исследования сердечно-сосудистой системы, эндоскопических диагностических исследований, гистологических исследований и молекулярно-генетических исследований с целью выявления онкологических заболеваний и подбора таргетной терапии) осуществляется лечащим врачом, оказывающим первичную медико-санитарную помощь, в том числе первичную специализированную медико-санитарную помощь, при наличии медицинских показаний в сроки, установленные Программой.

Ежедневно врачу, оказывающему первичную специализированную медико-санитарную помощь, предоставляются сведения о возможных объемах отдельных диагностических (лабораторных) исследований (компьютерной томографии, магнитно-резонансной томографии, ультразвукового исследования сердечно-сосудистой системы, эндоскопических диагностических исследований, гистологических исследований и молекулярно-генетических исследований с целью выявления онкологических заболеваний и подбора таргетной терапии), предоставляемых в конкретных медицинских организациях.

Порядок направления на такие исследования устанавливается нормативным правовым актом органа исполнительной власти субъекта Российской Федерации в сфере охраны здоровья.

Оплата этих диагностических (лабораторных) исследований

производится за единицу объема медицинской помощи - медицинскую услугу и не включается в оплату по подушевому нормативу финансирования на прикрепившихся к медицинской организации лиц. При этом в одной медицинской организации возможно сочетание способов оплаты медицинской помощи в амбулаторных условиях - по подушевому нормативу на прикрепившихся лиц и за единицу объема медицинской помощи (медицинскую услугу).

Страховые медицинские организации осуществляют контроль за назначением, направлением на проведение и выполнением отдельных диагностических (лабораторных) исследований (компьютерной томографии, магнитно-резонансной томографии, ультразвукового исследования сердечно-сосудистой системы, эндоскопических диагностических исследований, гистологических исследований и молекулярно-генетических исследований с целью выявления онкологических заболеваний и подбора таргетной терапии) в соответствии с законодательством Российской Федерации.

Базовая программа обязательного медицинского страхования включает нормативы объемов предоставления медицинской помощи в расчете на 1 застрахованное лицо (в соответствии с разделом VI Программы), нормативы финансовых затрат на единицу объема предоставления медицинской помощи (в том числе по перечню видов высокотехнологичной медицинской помощи), нормативы финансового обеспечения базовой программы обязательного медицинского страхования в расчете на 1 застрахованное лицо (в соответствии с разделом VII Программы), требования к территориальным программам и условиям оказания медицинской помощи (в соответствии с разделом VIII Программы) и критерии доступности и качества медицинской помощи (в соответствии с разделом IX Программы).

В территориальной программе обязательного медицинского страхования в расчете на 1 застрахованное лицо устанавливаются с учетом структуры заболеваемости в субъекте Российской Федерации нормативы объема предоставления медицинской помощи, нормативы финансовых затрат на единицу объема предоставления медицинской помощи и норматив финансового обеспечения территориальной

программы обязательного медицинского страхования.

При установлении территориальной программой обязательного медицинского страхования перечня страховых случаев, видов и условий оказания медицинской помощи в дополнение к установленным базовой программой обязательного медицинского страхования территориальная программа обязательного медицинского страхования должна включать в себя также значения нормативов объемов предоставления медицинской помощи в расчете на 1 застрахованное лицо, нормативов финансовых затрат на единицу объема предоставления медицинской помощи в расчете на 1 застрахованное лицо, значение норматива финансового обеспечения в расчете на 1 застрахованное лицо, способы оплаты медицинской помощи, оказываемой по обязательному медицинскому страхованию застрахованным лицам, структуру тарифа на оплату медицинской помощи, реестр медицинских организаций, участвующих в реализации территориальной программы обязательного медицинского страхования, и условия оказания медицинской помощи в таких медицинских организациях.

## V. Финансовое обеспечение Программы

Источниками финансового обеспечения Программы являются средства федерального бюджета, бюджетов субъектов Российской Федерации и местных бюджетов (в случае передачи органами государственной власти субъектов Российской Федерации соответствующих полномочий в сфере охраны здоровья граждан для осуществления органами местного самоуправления), а также средства обязательного медицинского страхования.

За счет средств обязательного медицинского страхования в рамках базовой программы обязательного медицинского страхования:

застрахованным лицам, в том числе находящимся в стационарных организациях социального обслуживания, оказываются первичная медико-санитарная помощь, включая профилактическую помощь, скорая медицинская помощь (за исключением санитарно-авиационной эвакуации), специализированная медицинская помощь, в том числе высокотехнологичная медицинская помощь, включенная в раздел I перечня видов высокотехнологичной медицинской помощи,

при заболеваниях и состояниях, указанных в разделе III Программы, за исключением заболеваний, передаваемых половым путем, вызванных вирусом иммунодефицита человека, синдрома приобретенного иммунодефицита, туберкулеза, психических расстройств и расстройств поведения;

осуществляется финансовое обеспечение профилактических мероприятий, включая профилактические медицинские осмотры граждан и их отдельных категорий, указанных в разделе III Программы, в том числе в рамках диспансеризации, диспансеризацию, диспансерное наблюдение (при заболеваниях и состояниях, указанных в разделе III Программы, за исключением заболеваний, передаваемых половым путем, вызванных вирусом иммунодефицита человека, синдрома приобретенного иммунодефицита, туберкулеза, психических расстройств и расстройств поведения), а также мероприятий по медицинской реабилитации, осуществляемой в медицинских организациях амбулаторно, стационарно и в условиях дневного стационара, аудиологическому скринингу, применению вспомогательных репродуктивных технологий (экстракорпорального оплодотворения), включая обеспечение лекарственными препаратами в соответствии с законодательством Российской Федерации.

За счет субвенций из бюджета Федерального фонда обязательного медицинского страхования осуществляется финансовое обеспечение высокотехнологичной медицинской помощи в медицинских организациях, участвующих в реализации территориальных программ обязательного медицинского страхования, в соответствии с разделом I перечня видов высокотехнологичной медицинской помощи.

За счет бюджетных ассигнований бюджета Федерального фонда обязательного медицинского страхования осуществляется финансовое обеспечение высокотехнологичной медицинской помощи, не включенной в базовую программу обязательного медицинского страхования, в соответствии с разделом II перечня видов высокотехнологичной медицинской помощи, оказываемой гражданам Российской Федерации:

федеральными государственными учреждениями, включенными в перечень, утверждаемый Министерством здравоохранения Российской Федерации, функции и полномочия учредителя которых осуществляют

федеральные органы исполнительной власти;

медицинскими организациями частной системы здравоохранения, включенными в перечень, утверждаемый Министерством здравоохранения Российской Федерации.

В целях обеспечения доступности и качества медицинской помощи застрахованным лицам субъекты Российской Федерации распределяют объем специализированной, включая высокотехнологичную, медицинской помощи между медицинскими организациями, в том числе федеральными государственными бюджетными учреждениями, с учетом ежегодного расширения базовой программы обязательного медицинского страхования за счет включения в нее отдельных методов лечения, указанных в разделе II перечня видов высокотехнологичной медицинской помощи, для каждой медицинской организации в объеме, сопоставимом с объемом предыдущего года.

За счет бюджетных ассигнований федерального бюджета осуществляется финансовое обеспечение:

высокотехнологичной медицинской помощи, не включенной в базовую программу обязательного медицинского страхования, в соответствии с разделом II перечня видов высокотехнологичной медицинской помощи за счет субсидий бюджетам субъектов Российской Федерации на софинансирование расходов субъектов Российской Федерации, возникающих при оказании высокотехнологичной медицинской помощи медицинскими организациями, подведомственными исполнительным органам государственной власти субъектов Российской Федерации;

скорой, в том числе скорой специализированной, медицинской помощи, первичной медико-санитарной и специализированной медицинской помощи, оказываемой медицинскими организациями, подведомственными федеральным органам исполнительной власти (в части медицинской помощи, не включенной в базовую программу обязательного медицинского страхования, в том числе при заболеваниях, передаваемых половым путем, вызванных вирусом иммунодефицита человека, синдроме приобретенного иммунодефицита, туберкулезе, психических расстройствах и расстройствах поведения, а также в части расходов, не включенных в

структуру тарифов на оплату медицинской помощи, предусмотренную базовой программой обязательного медицинского страхования);

медицинской эвакуации, осуществляемой медицинскими организациями, подведомственными федеральным органам исполнительной власти, по перечню, утверждаемому Министерством здравоохранения Российской Федерации;

скорой, в том числе скорой специализированной, медицинской помощи, первичной медико-санитарной и специализированной медицинской помощи, оказываемой медицинскими организациями, подведомственными Федеральному медико-биологическому агентству, включая предоставление дополнительных видов и объемов медицинской помощи, предусмотренных законодательством Российской Федерации, населению закрытых административно-территориальных образований, территорий с опасными для здоровья человека физическими, химическими и биологическими факторами, включенных в соответствующий перечень, и работникам организаций, включенных в перечень организаций отдельных отраслей промышленности с особо опасными условиями труда (в части медицинской помощи, не включенной в базовую программу обязательного медицинского страхования, а также в части расходов, не включенных в структуру тарифов на оплату медицинской помощи, предусмотренную базовой программой обязательного медицинского страхования);

медицинской помощи, предусмотренной федеральными законами для определенных категорий граждан, оказываемой в медицинских организациях, подведомственных федеральным органам исполнительной власти;

лечения граждан Российской Федерации за пределами территории Российской Федерации, направленных в порядке, установленном Министерством здравоохранения Российской Федерации;

санаторно-курортного лечения отдельных категорий граждан в соответствии с законодательством Российской Федерации;

закупки лекарственных препаратов, предназначенных для лечения лиц, больных гемофилией, муковисцидозом, гипофизарным



нализом, болезнью Гоше, злокачественными новообразованиями лимфоидной, кроветворной и родственных им тканей, рассеянным склерозом, гемолитико-уремическим синдромом, юношеским артритом с системным началом, мукополисахаридозом I, II и VI типов, лиц после трансплантации органов и (или) тканей, по перечню лекарственных препаратов, сформированному в установленном порядке и утверждаемому Правительством Российской Федерации;

закупки противовирусных лекарственных препаратов для медицинского применения, включенных в перечень жизненно необходимых и важнейших лекарственных препаратов, для лечения лиц, инфицированных вирусом иммунодефицита человека, в том числе в сочетании с вирусами гепатитов В и С;

закупки антибактериальных и противотуберкулезных лекарственных препаратов для медицинского применения, включенных в перечень жизненно необходимых и важнейших лекарственных препаратов, для лечения лиц, больных туберкулезом с множественной лекарственной устойчивостью возбудителя;

предоставления в установленном порядке бюджетам субъектов Российской Федерации и бюджету г. Байконура субвенций на оказание государственной социальной помощи отдельным категориям граждан в виде набора социальных услуг в части обеспечения необходимыми лекарственными препаратами, медицинскими изделиями, а также специализированными продуктами лечебного питания для детей-инвалидов в соответствии с пунктом 1 части 1 статьи 6.2 Федерального закона "О государственной социальной помощи";

мероприятий, предусмотренных национальным календарем профилактических прививок в рамках подпрограммы "Совершенствование оказания медицинской помощи, включая профилактику заболеваний и формирование здорового образа жизни" государственной программы Российской Федерации "Развитие здравоохранения", утвержденной постановлением Правительства Российской Федерации от 26 декабря 2017 г. N 1640 "Об утверждении государственной программы Российской Федерации "Развитие здравоохранения";

дополнительных мероприятий, установленных в соответствии с

законодательством Российской Федерации;

медицинской деятельности, связанной с донорством органов и тканей человека в целях трансплантации (пересадки).

За счет бюджетных ассигнований бюджетов субъектов Российской Федерации осуществляется финансовое обеспечение:

скорой, в том числе скорой специализированной, медицинской помощи, не включенной в территориальную программу обязательного медицинского страхования, санитарно-авиационной эвакуации, осуществляемой воздушными судами, а также расходов, не включенных в структуру тарифов на оплату медицинской помощи, предусмотренную в территориальных программах обязательного медицинского страхования;

скорой, в том числе скорой специализированной, медицинской помощи не застрахованным по обязательному медицинскому страхованию лицам;

первичной медико-санитарной и специализированной медицинской помощи в части медицинской помощи при заболеваниях, не включенных в базовую программу обязательного медицинского страхования (заболевания, передаваемые половым путем, вызванные вирусом иммунодефицита человека, синдром приобретенного иммунодефицита, туберкулез, психические расстройства и расстройства поведения, связанные в том числе с употреблением психоактивных веществ, включая профилактические медицинские осмотры обучающихся в общеобразовательных организациях и профессиональных образовательных организациях, а также в образовательных организациях высшего образования в целях раннего (своевременного) выявления незаконного потребления наркотических средств и психотропных веществ), в том числе в отношении лиц, находящихся в стационарных организациях социального обслуживания, включая медицинскую помощь, оказываемую выездными психиатрическими бригадами, и в части расходов, не включенных в структуру тарифов на оплату медицинской помощи, предусмотренную в территориальных программах обязательного медицинского страхования;

паллиативной медицинской помощи, оказываемой амбулаторно, в том числе на дому, включая медицинскую помощь, оказываемую выездными патронажными бригадами, в дневном стационаре и стационарно, включая койки паллиативной медицинской помощи и койки сестринского ухода;

высокотехнологичной медицинской помощи, оказываемой в медицинских организациях, подведомственных исполнительным органам государственной власти субъектов Российской Федерации, в соответствии с разделом II перечня видов высокотехнологичной медицинской помощи;

предоставления в медицинских организациях, оказывающих паллиативную медицинскую помощь, государственной и муниципальной систем здравоохранения психологической помощи пациенту, получающему паллиативную медицинскую помощь, и членам семьи пациента, а также медицинской помощи врачами-психотерапевтами пациенту и членам семьи пациента или членам семьи пациента после его смерти в случае их обращения в медицинскую организацию.

Финансовое обеспечение оказания социальных услуг и предоставления мер социальной защиты (поддержки) пациента, в том числе в рамках деятельности выездных патронажных бригад, осуществляется в соответствии с законодательством Российской Федерации.

Субъектом Российской Федерации, на территории которого гражданин зарегистрирован по месту жительства, в порядке, установленном законом такого субъекта Российской Федерации, осуществляется возмещение субъекту Российской Федерации, на территории которого гражданину фактически оказана медицинская помощь, затрат, связанных с оказанием медицинской помощи при заболеваниях, не включенных в базовую программу обязательного медицинского страхования, и паллиативной медицинской помощи, на основании межрегионального соглашения, заключаемого субъектами Российской Федерации, включающего двустороннее урегулирование вопроса возмещения затрат.

Субъекты Российской Федерации вправе за счет бюджетных ассигнований бюджетов субъектов Российской Федерации

осуществлять финансовое обеспечение дополнительных объемов высокотехнологичной медицинской помощи, оказываемой медицинскими организациями, подведомственными исполнительным органам государственной власти субъектов Российской Федерации, в соответствии с разделом I перечня видов высокотехнологичной медицинской помощи.

За счет бюджетных ассигнований бюджетов субъектов Российской Федерации осуществляются:

обеспечение граждан зарегистрированными в установленном порядке на территории Российской Федерации лекарственными препаратами для лечения заболеваний, включенных в перечень жизнеугрожающих и хронических прогрессирующих редких (орфанных) заболеваний, приводящих к сокращению продолжительности жизни граждан или к их инвалидности;

обеспечение лекарственными препаратами в соответствии с перечнем групп населения и категорий заболеваний, при амбулаторном лечении которых лекарственные препараты и медицинские изделия в соответствии с законодательством Российской Федерации отпускаются по рецептам врачей бесплатно;

обеспечение лекарственными препаратами в соответствии с перечнем групп населения, при амбулаторном лечении которых лекарственные препараты отпускаются по рецептам врачей с 50-процентной скидкой;

пренатальная (дородовая) диагностика нарушений развития ребенка у беременных женщин, неонатальный скрининг на 5 наследственных и врожденных заболеваний в части исследований и консультаций, осуществляемых медико-генетическими центрами (консультациями), а также медико-генетических исследований в соответствующих структурных подразделениях медицинских организаций;

зубное протезирование отдельным категориям граждан в соответствии с законодательством Российской Федерации, в том числе лицам, находящимся в стационарных организациях социального обслуживания;

предоставление в рамках оказания паллиативной медицинской помощи для использования на дому медицинских изделий,

предназначенных для поддержания функций органов и систем организма человека, по перечню, утвержденному Министерством здравоохранения Российской Федерации, а также обеспечение лекарственными препаратами для обезболивания, включая наркотические лекарственные препараты и психотропные лекарственные препараты, при посещениях на дому;

обеспечение медицинской деятельности, связанной с донорством органов и тканей человека в целях трансплантации (пересадки), в медицинских организациях, подведомственных исполнительным органам государственной власти субъектов Российской Федерации.

За счет средств местных бюджетов может оказываться предусмотренная Программой медицинская помощь в медицинских организациях муниципальной системы здравоохранения в случае передачи органами государственной власти субъектов Российской Федерации соответствующих полномочий в сфере охраны здоровья граждан для осуществления органами местного самоуправления.

В рамках территориальной программы за счет бюджетных ассигнований бюджетов субъектов Российской Федерации и местных бюджетов (в случае передачи органами государственной власти субъектов Российской Федерации соответствующих полномочий в сфере охраны здоровья граждан для осуществления органами местного самоуправления) (далее - соответствующие бюджеты) и средств обязательного медицинского страхования осуществляется финансовое обеспечение проведения осмотров врачами и диагностических исследований в целях медицинского освидетельствования лиц, желающих усыновить (удочерить), взять под опеку (попечительство), в приемную или патронатную семью детей, оставшихся без попечения родителей, медицинского обследования детей-сирот и детей, оставшихся без попечения родителей, помещаемых под надзор в организацию для детей-сирот и детей, оставшихся без попечения родителей, а также проведения обязательных диагностических исследований и оказания медицинской помощи гражданам при постановке их на воинский учет, призыве или поступлении на военную службу по контракту или приравненную к ней службу, поступлении в военные профессиональные образовательные организации или военные образовательные организации высшего образования,

заключении с Министерством обороны Российской Федерации договора об обучении в военном учебном центре при федеральной государственной образовательной организации высшего образования по программе военной подготовки или в военной образовательной организации высшего образования по программе военной подготовки сержантов, старшин запаса либо программе военной подготовки солдат, матросов запаса, призыве на военные сборы, а также при направлении на альтернативную гражданскую службу, за исключением медицинского освидетельствования в целях определения годности граждан к военной или приравненной к ней службе.

Кроме того, за счет бюджетных ассигнований федерального бюджета, бюджетов субъектов Российской Федерации и местных бюджетов (в случае передачи органами государственной власти субъектов Российской Федерации соответствующих полномочий в сфере охраны здоровья граждан для осуществления органами местного самоуправления) в установленном порядке оказывается медицинская помощь и предоставляются иные государственные и муниципальные услуги (выполняются работы) в медицинских организациях, подведомственных федеральным органам исполнительной власти, исполнительным органам государственной власти субъектов Российской Федерации и органам местного самоуправления соответственно, за исключением видов медицинской помощи, оказываемой за счет средств обязательного медицинского страхования, в лепрозориях и соответствующих структурных подразделениях медицинских организаций, центрах профилактики и борьбы со СПИДом, врачебно-физкультурных диспансерах, центрах охраны здоровья семьи и репродукции, медико-генетических центрах (консультациях), центрах охраны репродуктивного здоровья подростков, центрах медицинской профилактики (за исключением первичной медико-санитарной помощи, включенной в базовую программу обязательного медицинского страхования), центрах профессиональной патологии и в соответствующих структурных подразделениях медицинских организаций, бюро судебно-медицинской экспертизы, патологоанатомических бюро и патологоанатомических отделений медицинских организаций (за исключением диагностических исследований, проводимых по заболеваниям, указанным в разделе III Программы, финансовое обеспечение которых осуществляется за счет средств обязательного

медицинского страхования в рамках базовой программы обязательного медицинского страхования), медицинских информационно-аналитических центрах, бюро медицинской статистики, в центрах крови, на станциях переливания крови, в домах ребенка, включая специализированные, молочных кухнях и в прочих медицинских организациях, входящих в номенклатуру медицинских организаций, утверждаемую Министерством здравоохранения Российской Федерации, а также осуществляется финансовое обеспечение авиационных работ при санитарно-авиационной эвакуации, осуществляемой воздушными судами, медицинской помощи в специализированных медицинских организациях и соответствующих структурных подразделениях медицинских организаций, оказывающих медицинскую помощь по профилю "медицинская реабилитация" при заболеваниях, не включенных в базовую программу обязательного медицинского страхования (заболевания, передаваемые половым путем, вызванные вирусом иммунодефицита человека, синдром приобретенного иммунодефицита, туберкулез, психические расстройства и расстройства поведения, в том числе связанные с употреблением психоактивных веществ), а также расходов медицинских организаций, в том числе на приобретение основных средств (оборудования, производственного и хозяйственного инвентаря).

За счет бюджетных ассигнований соответствующих бюджетов может осуществляться финансовое обеспечение транспортировки пациентов, страдающих хронической почечной недостаточностью, от места их фактического проживания до места получения медицинской помощи методом заместительной почечной терапии и обратно.

## VI. Средние нормативы объема медицинской помощи

Средние нормативы объема медицинской помощи по видам, условиям и формам ее оказания в целом по Программе определяются в единицах объема в расчете на 1 жителя в год, по базовой программе обязательного медицинского страхования - в расчете на 1 застрахованное лицо. Средние нормативы объема медицинской помощи используются в целях планирования и финансово-экономического обоснования размера средних подушевых нормативов финансового обеспечения, предусмотренных Программой, и

составляют:

для скорой медицинской помощи вне медицинской организации, включая медицинскую эвакуацию, в рамках базовой программы обязательного медицинского страхования на 2020 - 2022 годы - 0,29 вызова на 1 застрахованное лицо;

для медицинской помощи в амбулаторных условиях, оказываемой:

с профилактической и иными целями (включая посещения, связанные с профилактическими мероприятиями, в том числе посещения центров здоровья, посещения среднего медицинского персонала и разовые посещения в связи с заболеваниями, в том числе при заболеваниях полости рта, слюнных желез и челюстей, за исключением зубного протезирования, а также посещения центров амбулаторной онкологической помощи):

за счет бюджетных ассигнований соответствующих бюджетов на 2020 - 2022 годы - 0,73 посещения на 1 жителя (включая медицинскую помощь, оказываемую выездными психиатрическими бригадами), из них для паллиативной медицинской помощи, в том числе на дому, на 2020 год - 0,0085 посещения на 1 жителя, на 2021 - 2022 годы - 0,009 посещения на 1 жителя, в том числе при осуществлении посещений на дому выездными патронажными бригадами на 2020 год - 0,0015 посещения на 1 жителя, на 2021 - 2022 годы - 0,002 посещения на 1 жителя;

в рамках базовой программы обязательного медицинского страхования для проведения профилактических медицинских осмотров на 2020 год - 0,2535 комплексного посещения на 1 застрахованное лицо, на 2021 год - 0,26 комплексного посещения на 1 застрахованное лицо, на 2022 год - 0,274 комплексного посещения на 1 застрахованное лицо, для проведения диспансеризации на 2020 год - 0,181 комплексного посещения на 1 застрахованное лицо, на 2021 год - 0,19 комплексного посещения на 1 застрахованное лицо, на 2022 год - 0,261 комплексного посещения на 1 застрахованное лицо, для посещений с иными целями на 2020 год - 2,4955 посещения на 1 застрахованное лицо, на 2021 год - 2,48 посещения на 1 застрахованное лицо, на 2022 год - 2,395 посещения на 1 застрахованное лицо;



в неотложной форме в рамках базовой программы обязательного медицинского страхования на 2020 - 2022 годы - 0,54 посещения на 1 застрахованное лицо;

в связи с заболеваниями - за счет бюджетных ассигнований соответствующих бюджетов на 2020 - 2022 годы - 0,144 обращения на 1 жителя, в рамках базовой программы обязательного медицинского страхования на 2020 - 2022 годы - 1,77 обращения (законченного случая лечения заболевания в амбулаторных условиях, в том числе в связи с проведением медицинской реабилитации, с кратностью посещений по поводу одного заболевания не менее 2) на 1 застрахованное лицо;

в связи с проведением следующих отдельных диагностических (лабораторных) исследований в рамках базовой программы обязательного медицинского страхования на 2020 - 2022 годы:

компьютерная томография - 0,0275 исследования на 1 застрахованное лицо;

магнитно-резонансная томография - 0,0119 исследования на 1 застрахованное лицо;

ультразвуковое исследование сердечно-сосудистой системы - 0,1125 исследования на 1 застрахованное лицо;

эндоскопические диагностические исследования - 0,0477 исследования на 1 застрахованное лицо;

молекулярно-генетические исследования с целью выявления онкологических заболеваний - 0,0007 исследования на 1 застрахованное лицо;

гистологические исследования с целью выявления онкологических заболеваний - 0,0501 исследования на 1 застрахованное лицо;

для медицинской помощи в условиях дневных стационаров за счет бюджетных ассигнований соответствующих бюджетов на 2020 - 2022 годы - 0,004 случая лечения на 1 жителя (включая случаи оказания паллиативной медицинской помощи в условиях дневного стационара), в рамках базовой программы обязательного медицинского

страхования на 2020 год - 0,06296 случая лечения на 1 застрахованное лицо, на 2021 год - 0,06297 случая лечения на 1 застрахованное лицо, на 2022 год - 0,06299 случая лечения на 1 застрахованное лицо, в том числе для медицинской помощи по профилю "онкология" на 2020 год - 0,006941 случая лечения на 1 застрахованное лицо, на 2021 год - 0,0076351 случая лечения на 1 застрахованное лицо, на 2022 год - 0,0083986 случая лечения на 1 застрахованное лицо;

для специализированной медицинской помощи в стационарных условиях за счет бюджетных ассигнований соответствующих бюджетов на 2020 - 2022 годы - 0,0146 случая госпитализации на 1 жителя, в рамках базовой программы обязательного медицинского страхования на 2020 - 2022 годы - 0,17671 случая госпитализации на 1 застрахованное лицо, в том числе для медицинской помощи по профилю "онкология" на 2020 год - 0,01001 случая госпитализации на 1 застрахованное лицо, на 2021 год - 0,011011 случая госпитализации на 1 застрахованное лицо, на 2022 год - 0,0121121 случая госпитализации на 1 застрахованное лицо;

для медицинской реабилитации в специализированных медицинских организациях, оказывающих медицинскую помощь по профилю "медицинская реабилитация", и реабилитационных отделениях медицинских организаций в рамках базовой программы обязательного медицинского страхования на 2020 - 2022 годы - 0,005 случая госпитализации на 1 застрахованное лицо (в том числе не менее 25 процентов для медицинской реабилитации детей в возрасте 0 - 17 лет с учетом реальной потребности);

для паллиативной медицинской помощи в стационарных условиях (включая койки паллиативной медицинской помощи и койки сестринского ухода) за счет бюджетных ассигнований соответствующих бюджетов на 2020 - 2022 годы - 0,092 койко-дня на 1 жителя.

Средние нормативы медицинской помощи при экстракорпоральном оплодотворении составляют на 2020 год - 0,000492 случая на 1 застрахованное лицо, на 2021 год - 0,000507 случая на 1 застрахованное лицо, на 2022 год - 0,00052 случая на 1 застрахованное лицо.

Установленные в территориальных программах нормативы объема

медицинской помощи при экстракорпоральном оплодотворении с учетом реальной потребности, обусловленной в том числе количеством женщин фертильного возраста, могут быть обоснованно ниже или выше соответствующих средних нормативов, предусмотренных настоящим разделом Программы.

Объем медицинской помощи, оказываемой не застрахованным по обязательному медицинскому страхованию гражданам в экстренной форме при внезапных острых заболеваниях, состояниях, обострении хронических заболеваний, представляющих угрозу жизни пациента, входящих в базовую программу обязательного медицинского страхования, включается в средние нормативы объема медицинской помощи, оказываемой в амбулаторных и стационарных условиях, и обеспечивается за счет бюджетных ассигнований соответствующих бюджетов.

Нормативы объема скорой, в том числе скорой специализированной, медицинской помощи, не включенной в территориальную программу обязательного медицинского страхования, включая медицинскую эвакуацию, устанавливаются субъектами Российской Федерации.

Субъектами Российской Федерации на основе перераспределения объемов медицинской помощи по видам, условиям и формам ее оказания устанавливаются дифференцированные нормативы объема медицинской помощи на 1 жителя и нормативы объема медицинской помощи на 1 застрахованное лицо с учетом этапов оказания медицинской помощи, уровня и структуры заболеваемости, особенностей половозрастного состава и плотности населения, транспортной доступности, а также климатических и географических особенностей регионов, учитывая приоритетность финансового обеспечения первичной медико-санитарной помощи.

В части медицинской помощи, финансовое обеспечение которой осуществляется за счет соответствующих бюджетов, с учетом более низкого (по сравнению со среднероссийским) уровня заболеваемости и смертности населения от социально значимых заболеваний на основе реальной потребности населения установленные в территориальных программах дифференцированные нормативы объема медицинской помощи могут быть обоснованно ниже средних нормативов, предусмотренных настоящим разделом Программы.

В целях обеспечения доступности медицинской помощи гражданам, проживающим в том числе в малонаселенных, отдаленных и (или) труднодоступных населенных пунктах, а также в сельской местности, в составе дифференцированных нормативов объема медицинской помощи территориальными программами могут устанавливаться объемы медицинской помощи с учетом использования санитарной авиации, телемедицинских технологий и передвижных форм оказания медицинской помощи.

Установленные в территориальной программе нормативы объема медицинской помощи используются в целях планирования и финансово-экономического обоснования размера подушевых нормативов финансового обеспечения, предусмотренных территориальной программой.

#### VII. Средние нормативы финансовых затрат на единицу объема медицинской помощи, средние подушевые нормативы финансирования

Средние нормативы финансовых затрат на единицу объема медицинской помощи для целей формирования территориальных программ на 2020 год составляют:

на 1 вызов скорой медицинской помощи за счет средств обязательного медицинского страхования - 2428,6 рубля;

на 1 посещение при оказании медицинскими организациями (их структурными подразделениями) медицинской помощи в амбулаторных условиях:

с профилактической и иными целями:

за счет бюджетных ассигнований соответствующих бюджетов (включая расходы на оказание медицинской помощи выездными психиатрическими бригадами, расходы на оказание паллиативной медицинской помощи в амбулаторных условиях, в том числе на дому) - 457,2 рубля, из них на 1 посещение при оказании паллиативной медицинской помощи в амбулаторных условиях, в том числе на дому (за исключением посещений на дому выездными патронажными бригадами), - 411 рублей, на 1 посещение при оказании паллиативной медицинской помощи на дому выездными патронажными бригадами

(без учета расходов на оплату социальных услуг, оказываемых социальными работниками, и расходов для предоставления на дому медицинских изделий) - 2055,2 рубля;

за счет средств обязательного медицинского страхования на 1 комплексное посещение для проведения профилактических медицинских осмотров - 1782,2 рубля, на 1 комплексное посещение для проведения диспансеризации, включающей профилактический медицинский осмотр и дополнительные методы обследований, в том числе в целях выявления онкологических заболеваний, - 2048,7 рубля, на 1 посещение с иными целями - 272,9 рубля;

в неотложной форме за счет средств обязательного медицинского страхования - 631 рубль;

на 1 обращение по поводу заболевания при оказании медицинской помощи в амбулаторных условиях медицинскими организациями (их структурными подразделениями) за счет бюджетных ассигнований соответствующих бюджетов - 1325,8 рубля, за счет средств обязательного медицинского страхования - 1414,4 рубля, включая средние нормативы финансовых затрат на проведение одного исследования в 2020 - 2022 годах:

компьютерной томографии - 3539,9 рубля;

магнитно-резонансной томографии - 3997,9 рубля;

ультразвукового исследования сердечно-сосудистой системы - 640,5 рубля;

эндоскопического диагностического исследования - 880,6 рубля;

молекулярно-генетического исследования с целью выявления онкологических заболеваний - 15000 рублей;

гистологического исследования с целью выявления онкологических заболеваний - 575,1 рубля;

на 1 случай лечения в условиях дневных стационаров за счет средств соответствующих бюджетов - 13541,2 рубля, за счет средств обязательного медицинского страхования - 20454,4 рубля, на 1 случай лечения по профилю "онкология" за счет средств обязательного

медицинского страхования - 77638,3 рубля;

на 1 случай госпитализации в медицинских организациях (их структурных подразделениях), оказывающих медицинскую помощь в стационарных условиях, за счет средств соответствующих бюджетов - 78432,1 рубля, за счет средств обязательного медицинского страхования - 34713,7 рубля, на 1 случай госпитализации по профилю "онкология" за счет средств обязательного медицинского страхования - 100848,9 рубля;

на 1 случай госпитализации по медицинской реабилитации в специализированных медицинских организациях, оказывающих медицинскую помощь по профилю "медицинская реабилитация", и реабилитационных отделений медицинских организаций за счет средств обязательного медицинского страхования - 36118,8 рубля;

на 1 койко-день в медицинских организациях (их структурных подразделениях), оказывающих паллиативную медицинскую помощь в стационарных условиях (включая койки паллиативной медицинской помощи и койки сестринского ухода), - 2099,8 рубля.

Средние нормативы финансовых затрат на 1 случай экстракорпорального оплодотворения составляют 118713,5 рубля.

Нормативы финансовых затрат на 1 вызов скорой, в том числе скорой специализированной, медицинской помощи, не включенной в территориальную программу обязательного медицинского страхования, устанавливаются субъектами Российской Федерации.

Средний норматив финансовых затрат за счет средств соответствующих бюджетов на 1 случай оказания медицинской помощи авиамедицинскими выездными бригадами скорой медицинской помощи при санитарно-авиационной эвакуации, осуществляемой воздушными судами, с учетом реальной потребности (за исключением расходов на авиационные работы) составляет 6343,5 рубля.

Средние нормативы финансовых затрат на единицу объема медицинской помощи, оказываемой в соответствии с Программой, на 2021 и 2022 годы составляют:

на 1 вызов скорой медицинской помощи за счет средств обязательного

медицинского страхования на 2021 год - 2567,3 рубля, на 2022 год - 2666,9 рубля;

на 1 посещение при оказании медицинскими организациями (их структурными подразделениями) медицинской помощи в амбулаторных условиях:

с профилактической и иными целями:

за счет бюджетных ассигнований соответствующих бюджетов (включая расходы на оказание медицинской помощи выездными психиатрическими бригадами, расходы на оказание паллиативной медицинской помощи в амбулаторных условиях, в том числе на дому) на 2021 год - 475,5 рубля, на 2022 год - 504,5 рубля, из них на 1 посещение при оказании паллиативной медицинской помощи в амбулаторных условиях, в том числе на дому (за исключением посещений на дому выездными патронажными бригадами), на 2021 год - 427,5 рубля, на 2022 год - 453,6 рубля, на 1 посещение при оказании паллиативной медицинской помощи на дому выездными патронажными бригадами (без учета расходов на оплату социальных услуг, оказываемых социальными работниками, и расходов для предоставления на дому медицинских изделий) на 2021 год - 2137,4 рубля, на 2022 год - 2267,7 рубля;

за счет средств обязательного медицинского страхования на 1 комплексное посещение для проведения профилактических медицинских осмотров на 2021 год - 1891,6 рубля, на 2022 год - 1944,6 рубля, на 1 комплексное посещение для проведения диспансеризации, включающей профилактический медицинский осмотр и дополнительные методы обследований, в том числе в целях выявления онкологических заболеваний, на 2021 год - 2106,8 рубля, на 2022 год - 2151,4 рубля, на 1 посещение с иными целями на 2021 год - 305 рублей, на 2022 год - 373,7 рубля;

в неотложной форме за счет средств обязательного медицинского страхования на 2021 год - 670 рублей, на 2022 год - 696,8 рубля;

на 1 обращение по поводу заболевания при оказании медицинской помощи в амбулаторных условиях медицинскими организациями (их структурными подразделениями) за счет бюджетных ассигнований

соответствующих бюджетов на 2021 год - 1378,9 рубля, на 2022 год - 1462,9 рубля, за счет средств обязательного медицинского страхования на 2021 год - 1475,4 рубля, на 2022 год - 1483 рубля, включая средства на проведение отдельных диагностических (лабораторных) исследований;

на 1 случай лечения в условиях дневных стационаров за счет средств соответствующих бюджетов на 2021 год - 14082,9 рубля, на 2022 год - 14930,5 рубля, за счет средств обязательного медицинского страхования на 2021 год - 21490,8 рубля, на 2022 год - 22394,8 рубля, на 1 случай лечения по профилю "онкология" за счет средств обязательного медицинского страхования на 2021 год - 86673,2 рубля, на 2022 год - 90140,1 рубля;

на 1 случай госпитализации в медицинских организациях (их структурных подразделениях), оказывающих медицинскую помощь в стационарных условиях, за счет средств соответствующих бюджетов на 2021 год - 81569,4 рубля, на 2022 год - 86382 рубля, за счет средств обязательного медицинского страхования на 2021 год - 36876,5 рубля, на 2022 год - 38389,2 рубля, на 1 случай госпитализации по профилю "онкология" за счет средств обязательного медицинского страхования на 2021 год - 113868,2 рубля, на 2022 год - 121019,2 рубля;

на 1 случай госпитализации по медицинской реабилитации в специализированных медицинских организациях, оказывающих медицинскую помощь по профилю "медицинская реабилитация", и реабилитационных отделений медицинских организаций за счет средств обязательного медицинского страхования на 2021 год - 37948,9 рубля, на 2022 год - 39948,8 рубля;

на 1 койко-день в медицинских организациях (их структурных подразделениях), оказывающих паллиативную медицинскую помощь в стационарных условиях (включая койки паллиативной медицинской помощи и койки сестринского ухода), на 2021 год - 2183,8 рубля, на 2022 год - 2312 рублей.

Средние нормативы финансовых затрат на 1 случай экстракорпорального оплодотворения составляют на 2021 год 124728,5 рубля, на 2022 год - 128568,5 рубля.



Нормативы финансовых затрат на 1 вызов скорой, в том числе скорой специализированной, медицинской помощи, не включенной в территориальную программу обязательного медицинского страхования, устанавливаются субъектами Российской Федерации. Средний норматив финансовых затрат за счет средств соответствующих бюджетов на 1 случай оказания медицинской помощи авиамедицинскими выездными бригадами скорой медицинской помощи при санитарно-авиационной эвакуации, осуществляемой воздушными судами, с учетом реальной потребности (за исключением расходов на авиационные работы) составляет на 2021 год - 6597,2 рубля, на 2022 год - 6861,1 рубля.

Субъекты Российской Федерации устанавливают нормативы объема и нормативы финансовых затрат на единицу объема проведения отдельных диагностических (лабораторных) исследований (компьютерной томографии, магнитно-резонансной томографии, ультразвукового исследования сердечно-сосудистой системы, эндоскопических диагностических исследований, гистологических исследований и молекулярно-генетических исследований с целью выявления онкологических заболеваний и подбора таргетной терапии) с учетом применения различных видов и методов исследований систем, органов и тканей человека, обусловленного заболеваемостью населения.

Подушевые нормативы финансирования устанавливаются органом государственной власти субъекта Российской Федерации исходя из средних нормативов, предусмотренных разделом VI и настоящим разделом Программы.

Подушевые нормативы финансирования за счет средств обязательного медицинского страхования на финансирование базовой программы обязательного медицинского страхования за счет субвенций из бюджета Федерального фонда обязательного медицинского страхования устанавливаются с учетом соответствующих коэффициентов дифференциации, рассчитанных в соответствии с постановлением Правительства Российской Федерации от 5 мая 2012 г. N 462 "О порядке распределения, предоставления и расходования субвенций из бюджета Федерального фонда обязательного медицинского страхования бюджетам территориальных фондов

обязательного медицинского страхования на осуществление переданных органам государственной власти субъектов Российской Федерации полномочий Российской Федерации в сфере обязательного медицинского страхования".

Подушевые нормативы финансирования за счет бюджетных ассигнований соответствующих бюджетов устанавливаются с учетом региональных особенностей и обеспечивают выполнение расходных обязательств субъектов Российской Федерации, в том числе в части заработной платы медицинских работников.

Средние подушевые нормативы финансирования, предусмотренные Программой (без учета расходов федерального бюджета), составляют:

за счет бюджетных ассигнований соответствующих бюджетов (в расчете на 1 жителя) в 2020 году - 3593,3 рубля, 2021 году - 3737 рублей и 2022 году - 3886,5 рубля;

за счет средств обязательного медицинского страхования на финансирование базовой программы обязательного медицинского страхования за счет субвенций Федерального фонда обязательного медицинского страхования (в расчете на 1 застрахованное лицо) в 2020 году - 12699,2 рубля, 2021 году - 13461,6 рубля и 2022 году - 14193 рубля.

При установлении в территориальной программе дифференцированных нормативов объема медицинской помощи, финансовое обеспечение которой осуществляется за счет бюджетных ассигнований соответствующих бюджетов, осуществляется перераспределение бюджетных ассигнований соответствующих бюджетов по видам и условиям оказания медицинской помощи в пределах размера подушевого норматива финансирования территориальной программы за счет бюджетных ассигнований соответствующих бюджетов.

Средние подушевые нормативы финансирования базовой программы обязательного медицинского страхования за счет субвенций из бюджета Федерального фонда обязательного медицинского страхования сформированы без учета средств бюджета Федерального фонда обязательного медицинского страхования, направляемых на

оказание высокотехнологичной медицинской помощи, не включенной в базовую программу обязательного медицинского страхования, в соответствии с разделом II перечня видов высокотехнологичной медицинской помощи.

Норматив финансового обеспечения территориальной программы обязательного медицинского страхования может превышать установленный базовой программой обязательного медицинского страхования норматив финансового обеспечения базовой программы обязательного медицинского страхования в случае установления органом государственной власти субъекта Российской Федерации дополнительного объема страхового обеспечения по страховым случаям, установленным базовой программой обязательного медицинского страхования, а также в случае установления перечня страховых случаев, видов и условий оказания медицинской помощи в дополнение к установленным базовой программой обязательного медицинского страхования. Финансовое обеспечение территориальной программы обязательного медицинского страхования в указанных случаях осуществляется за счет платежей субъектов Российской Федерации, уплачиваемых в бюджет территориального фонда обязательного медицинского страхования, в размере разницы между нормативом финансового обеспечения территориальной программы обязательного медицинского страхования и нормативом финансового обеспечения базовой программы обязательного медицинского страхования с учетом численности застрахованных лиц на территории субъекта Российской Федерации.

Стоимость утвержденной территориальной программы обязательного медицинского страхования не может превышать размер бюджетных ассигнований на реализацию территориальной программы обязательного медицинского страхования, установленный законом субъекта Российской Федерации о бюджете территориального фонда обязательного медицинского страхования.

В рамках подушевого норматива финансового обеспечения территориальной программы обязательного медицинского страхования субъект Российской Федерации может устанавливать дифференцированные нормативы финансовых затрат на единицу объема медицинской помощи в расчете на 1 застрахованное лицо по

видам, формам, условиям и этапам оказания медицинской помощи с учетом особенностей половозрастного состава и плотности населения, транспортной доступности, уровня и структуры заболеваемости населения, а также климатических и географических особенностей регионов.

В целях обеспечения доступности медицинской помощи гражданам, проживающим в том числе в малонаселенных, отдаленных и (или) труднодоступных населенных пунктах, а также в сельской местности, субъекты Российской Федерации устанавливают коэффициенты дифференциации к подушевому нормативу финансирования на прикрепившихся лиц с учетом реальной потребности населения, обусловленной уровнем и структурой заболеваемости, особенностями половозрастного состава, в том числе численности населения в возрасте 65 лет и старше, плотности населения, транспортной доступности медицинских организаций, количества структурных подразделений, за исключением количества фельдшерских, фельдшерско-акушерских пунктов, а также маршрутизации пациентов при оказании медицинской помощи.

Для расчета стоимости медицинской помощи, оказываемой в медицинских организациях и их обособленных подразделениях, расположенных в сельской местности, отдаленных территориях, поселках городского типа и малых городах с численностью населения до 50 тысяч человек, применяются следующие коэффициенты дифференциации к подушевому нормативу финансирования на прикрепившихся к медицинской организации лиц с учетом наличия указанных подразделений и расходов на их содержание и оплату труда персонала: для медицинских организаций, обслуживающих до 20 тысяч человек, - не менее 1,113, для медицинских организаций, обслуживающих свыше 20 тысяч человек, - не менее 1,04.

Для расчета стоимости медицинской помощи в амбулаторных условиях, оказываемой лицам в возрасте 65 лет и старше, применяется коэффициент дифференциации для подушевого норматива финансирования на прикрепившихся к медицинской организации лиц не менее 1,6.

Размер финансового обеспечения фельдшерских, фельдшерско-акушерских пунктов при условии их соответствия требованиям,

установленным положением об организации оказания первичной медико-санитарной помощи взрослому населению, утвержденным Министерством здравоохранения Российской Федерации, составляет в среднем на 2020 год:

фельдшерский, фельдшерско-акушерский пункт, обслуживающий от 100 до 900 жителей, - 957,2 тыс. рублей,

фельдшерский, фельдшерско-акушерский пункт, обслуживающий от 900 до 1500 жителей, - 1516,4 тыс. рублей,

фельдшерский, фельдшерско-акушерский пункт, обслуживающий от 1500 до 2000 жителей, - 1702,8 тыс. рублей.

Размер финансового обеспечения фельдшерских, фельдшерско-акушерских пунктов, обслуживающих до 100 жителей, устанавливается субъектом Российской Федерации с учетом понижающего коэффициента в зависимости от численности населения, обслуживаемого фельдшерским, фельдшерско-акушерским пунктом, к размеру финансового обеспечения фельдшерского, фельдшерско-акушерского пункта, обслуживающего от 100 до 900 жителей.

Размер финансового обеспечения медицинской организации, в составе которой имеются фельдшерские, фельдшерско-акушерские пункты, определяется исходя из подушевого норматива финансирования и количества лиц, прикрепленных к ней, а также расходов на фельдшерские, фельдшерско-акушерские пункты исходя из их количества в составе медицинской организации и установленного в настоящем разделе среднего размера их финансового обеспечения.

#### VIII. Требования к территориальной программе в части определения порядка, условий предоставления медицинской помощи, критериев доступности и качества медицинской помощи

Территориальная программа в части определения порядка и условий оказания медицинской помощи должна включать:

условия реализации установленного законодательством Российской Федерации права на выбор врача, в том числе врача общей практики (семейного врача) и лечащего врача (с учетом согласия врача);

порядок реализации установленного законодательством Российской Федерации права внеочередного оказания медицинской помощи отдельным категориям граждан в медицинских организациях, находящихся на территории субъекта Российской Федерации;

перечень лекарственных препаратов, отпускаемых населению в соответствии с перечнем групп населения и категорий заболеваний, при амбулаторном лечении которых лекарственные препараты и медицинские изделия отпускаются по рецептам врачей бесплатно, а также в соответствии с перечнем групп населения, при амбулаторном лечении которых лекарственные препараты отпускаются по рецептам врачей с 50-процентной скидкой, сформированный в объеме не менее объема утвержденного распоряжением Правительства Российской Федерации на соответствующий год перечня жизненно необходимых и важнейших лекарственных препаратов, за исключением лекарственных препаратов, используемых исключительно в стационарных условиях (субъект Российской Федерации, в котором гражданин зарегистрирован по месту жительства, вправе предусмотреть возмещение субъекту Российской Федерации, в котором гражданин фактически пребывает, затрат, связанных с его обеспечением наркотическими и психотропными лекарственными препаратами, в рамках межбюджетных отношений в соответствии с бюджетным законодательством Российской Федерации);

порядок обеспечения граждан лекарственными препаратами, а также медицинскими изделиями, включенными в утвержденный Правительством Российской Федерации перечень медицинских изделий, имплантируемых в организм человека, лечебным питанием, в том числе специализированными продуктами лечебного питания, по назначению врача, а также донорской кровью и ее компонентами по медицинским показаниям в соответствии со стандартами медицинской помощи с учетом видов, условий и форм оказания медицинской помощи, за исключением лечебного питания, в том числе специализированных продуктов лечебного питания (по желанию пациента);

порядок обеспечения граждан в рамках оказания паллиативной медицинской помощи для использования на дому медицинскими изделиями, предназначенными для поддержания функций органов и

систем организма человека, а также наркотическими лекарственными препаратами и психотропными лекарственными препаратами при посещениях на дому;

перечень мероприятий по профилактике заболеваний и формированию здорового образа жизни, осуществляемых в рамках территориальной программы;

перечень медицинских организаций, участвующих в реализации территориальной программы, в том числе территориальной программы обязательного медицинского страхования, с указанием медицинских организаций, проводящих профилактические медицинские осмотры, в том числе в рамках диспансеризации;

условия пребывания в медицинских организациях при оказании медицинской помощи в стационарных условиях, включая предоставление спального места и питания, при совместном нахождении одного из родителей, иного члена семьи или иного законного представителя в медицинской организации в стационарных условиях с ребенком до достижения им возраста 4 лет, а с ребенком старше указанного возраста - при наличии медицинских показаний;

условия размещения пациентов в маломестных палатах (боксах) по медицинским и (или) эпидемиологическим показаниям, установленным Министерством здравоохранения Российской Федерации;

условия предоставления детям-сиротам и детям, оставшимся без попечения родителей, в случае выявления у них заболеваний медицинской помощи всех видов, включая специализированную, в том числе высокотехнологичную, медицинскую помощь, а также медицинскую реабилитацию;

порядок предоставления транспортных услуг при сопровождении медицинским работником пациента, находящегося на лечении в стационарных условиях, в целях выполнения порядков оказания медицинской помощи и стандартов медицинской помощи в случае необходимости проведения такому пациенту диагностических исследований - при отсутствии возможности их проведения медицинской организацией, оказывающей медицинскую помощь

пациенту;

условия и сроки диспансеризации для отдельных категорий населения, профилактических осмотров несовершеннолетних;

целевые значения критериев доступности и качества медицинской помощи, оказываемой в рамках территориальной программы;

порядок и размеры возмещения расходов, связанных с оказанием гражданам медицинской помощи в экстренной форме медицинской организацией, не участвующей в реализации территориальной программы;

сроки ожидания медицинской помощи, оказываемой в плановой форме, в том числе сроки ожидания оказания медицинской помощи в стационарных условиях, проведения отдельных диагностических обследований и консультаций врачей-специалистов. При этом:

сроки ожидания приема врачами-терапевтами участковыми, врачами общей практики (семейными врачами), врачами-педиатрами участковыми не должны превышать 24 часа с момента обращения пациента в медицинскую организацию;

сроки ожидания оказания первичной медико-санитарной помощи в неотложной форме не должны превышать 2 часа с момента обращения пациента в медицинскую организацию;

сроки проведения консультаций врачей-специалистов (за исключением подозрения на онкологическое заболевание) не должны превышать 14 рабочих дней со дня обращения пациента в медицинскую организацию;

сроки проведения консультаций врачей-специалистов в случае подозрения на онкологическое заболевание не должны превышать 3 рабочих дня;

сроки проведения диагностических инструментальных (рентгенографические исследования, включая маммографию, функциональная диагностика, ультразвуковые исследования) и лабораторных исследований при оказании первичной медико-санитарной помощи не должны превышать 14 рабочих дней со дня



назначения исследований (за исключением исследований при подозрении на онкологическое заболевание);

сроки проведения компьютерной томографии (включая однофотонную эмиссионную компьютерную томографию), магнитно-резонансной томографии и ангиографии при оказании первичной медико-санитарной помощи (за исключением исследований при подозрении на онкологическое заболевание) не должны превышать 14 рабочих дней со дня назначения;

сроки проведения диагностических инструментальных и лабораторных исследований в случае подозрения на онкологические заболевания не должны превышать 7 рабочих дней со дня назначения исследований;

срок установления диспансерного наблюдения врача-онколога за пациентом с выявленным онкологическим заболеванием не должен превышать 3 рабочих дня с момента постановки диагноза онкологического заболевания;

сроки ожидания оказания специализированной (за исключением высокотехнологичной) медицинской помощи, в том числе для лиц, находящихся в стационарных организациях социального обслуживания, не должны превышать 14 рабочих дней со дня выдачи лечащим врачом направления на госпитализацию, а для пациентов с онкологическими заболеваниями - 7 рабочих дней с момента гистологической верификации опухоли или с момента установления предварительного диагноза заболевания (состояния);

время доезда до пациента бригад скорой медицинской помощи при оказании скорой медицинской помощи в экстренной форме не должно превышать 20 минут с момента ее вызова. В территориальных программах время доезда бригад скорой медицинской помощи может быть обоснованно скорректировано с учетом транспортной доступности, плотности населения, а также климатических и географических особенностей регионов.

При выявлении злокачественного новообразования лечащий врач направляет пациента в специализированную медицинскую организацию (специализированное структурное подразделение медицинской организации), имеющую лицензию на осуществление

медицинской деятельности с указанием работ (услуг) по онкологии, для оказания специализированной медицинской помощи в сроки, установленные настоящим разделом.

В медицинских организациях, оказывающих специализированную медицинскую помощь в стационарных условиях, ведется лист ожидания специализированной медицинской помощи, оказываемой в плановой форме, и осуществляется информирование граждан в доступной форме, в том числе с использованием информационно-телекоммуникационной сети "Интернет", о сроках ожидания оказания специализированной медицинской помощи с учетом требований законодательства Российской Федерации в области персональных данных.

При формировании территориальной программы учитываются:

порядки оказания медицинской помощи, стандарты медицинской помощи и клинические рекомендации;

особенности половозрастного состава населения субъекта Российской Федерации;

уровень и структура заболеваемости населения субъекта Российской Федерации, основанные на данных медицинской статистики;

климатические и географические особенности региона и транспортная доступность медицинских организаций;

сбалансированность объема медицинской помощи и ее финансового обеспечения, в том числе уплата страховых взносов на обязательное медицинское страхование неработающего населения в порядке, установленном законодательством Российской Федерации об обязательном медицинском страховании;

положения региональной программы модернизации первичного звена здравоохранения, в том числе в части обеспечения создаваемой и модернизируемой инфраструктуры медицинских организаций.

#### IX. Критерии доступности и качества медицинской помощи

Критериями доступности медицинской помощи являются:

обеспеченность населения врачами (на 10 тыс. человек населения, включая городское и сельское население), в том числе оказывающими медицинскую помощь в амбулаторных и стационарных условиях;

обеспеченность населения средним медицинским персоналом (на 10 тыс. человек населения, включая городское и сельское население), в том числе оказывающим медицинскую помощь в амбулаторных и стационарных условиях;

доля расходов на оказание медицинской помощи в условиях дневных стационаров в общих расходах на территориальную программу;

доля расходов на оказание медицинской помощи в амбулаторных условиях в неотложной форме в общих расходах на территориальную программу;

доля охвата диспансеризацией взрослого населения, подлежащего диспансеризации;

доля охвата профилактическими медицинскими осмотрами взрослого населения, в том числе городских и сельских жителей, подлежащего профилактическим медицинским осмотрам;

доля охвата профилактическими медицинскими осмотрами детей, в том числе городских и сельских жителей, подлежащих профилактическим медицинским осмотрам;

доля записей к врачу, совершенных гражданами без очного обращения в регистратуру медицинской организации, в общем количестве записей к врачу;

доля пациентов, получивших специализированную медицинскую помощь в стационарных условиях в медицинских организациях, подведомственных федеральным органам исполнительной власти, в общем числе пациентов, которым была оказана медицинская помощь в стационарных условиях в рамках территориальной программы обязательного медицинского страхования;

число лиц, проживающих в сельской местности, которым оказана скорая медицинская помощь (на 1000 человек сельского населения);

доля фельдшерских, фельдшерско-акушерских пунктов, находящихся

в аварийном состоянии и требующих капитального ремонта, в общем количестве фельдшерских, фельдшерско-акушерских пунктов;

доля посещений выездной патронажной службой на дому для оказания паллиативной медицинской помощи взрослому населению в общем количестве посещений по паллиативной медицинской помощи взрослому населению;

число пациентов, получивших паллиативную медицинскую помощь по месту жительства, в том числе на дому;

число пациентов, которым оказана паллиативная медицинская помощь по месту их фактического пребывания за пределами субъекта Российской Федерации, на территории которого указанные пациенты зарегистрированы по месту жительства;

доля женщин, которым проведено экстракорпоральное оплодотворение, в общем количестве женщин с бесплодием.

Критериями качества медицинской помощи являются:

удовлетворенность населения медицинской помощью, в том числе городского и сельского населения (процентов числа опрошенных);

смертность населения в трудоспособном возрасте (число умерших в трудоспособном возрасте на 100 тыс. человек населения);

доля умерших в трудоспособном возрасте на дому в общем количестве умерших в трудоспособном возрасте;

материнская смертность (на 100 тыс. человек, родившихся живыми);

младенческая смертность, в том числе в городской и сельской местности (на 1000 человек, родившихся живыми);

доля умерших в возрасте до 1 года на дому в общем количестве умерших в возрасте до 1 года;

смертность детей в возрасте 0 - 4 лет (на 1000 родившихся живыми);

смертность населения, в том числе городского и сельского населения (число умерших на 1000 человек населения);

доля умерших в возрасте 0 - 4 лет на дому в общем количестве умерших в возрасте 0 - 4 лет;

смертность детей в возрасте 0 - 17 лет (на 100 тыс. человек населения соответствующего возраста);

доля умерших в возрасте 0 - 17 лет на дому в общем количестве умерших в возрасте 0 - 17 лет;

доля впервые выявленных заболеваний при профилактических медицинских осмотрах, в том числе в рамках диспансеризации, в общем количестве впервые в жизни зарегистрированных заболеваний в течение года;

доля впервые выявленных заболеваний при профилактических медицинских осмотрах, в том числе в рамках диспансеризации, лиц старше трудоспособного возраста в общем количестве впервые в жизни зарегистрированных заболеваний в течение года у лиц старше трудоспособного возраста;

доля впервые выявленных онкологических заболеваний при профилактических медицинских осмотрах, в том числе в рамках диспансеризации, в общем количестве впервые в жизни зарегистрированных онкологических заболеваний в течение года;

доля пациентов со злокачественными новообразованиями, находящихся под диспансерным наблюдением с даты установления диагноза 5 лет и более, в общем числе пациентов со злокачественными новообразованиями, находящихся под диспансерным наблюдением;

доля впервые выявленных случаев онкологических заболеваний на ранних стадиях (I и II стадии) в общем количестве выявленных случаев онкологических заболеваний в течение года;

доля пациентов со злокачественными новообразованиями, взятых под диспансерное наблюдение, в общем количестве пациентов со злокачественными новообразованиями;

доля пациентов со злокачественными новообразованиями, выявленных активно, в общем количестве пациентов со злокачественными новообразованиями, взятых под диспансерное

наблюдение;

доля лиц, инфицированных вирусом иммунодефицита человека, получающих антиретровирусную терапию, в общем количестве лиц, инфицированных вирусом иммунодефицита человека;

доля впервые выявленных случаев фиброзно-кавернозного туберкулеза в общем количестве выявленных случаев туберкулеза в течение года;

доля пациентов с инфарктом миокарда, госпитализированных в первые 12 часов от начала заболевания, в общем количестве госпитализированных пациентов с инфарктом миокарда;

доля пациентов с острым инфарктом миокарда, которым проведено стентирование коронарных артерий, в общем количестве пациентов с острым инфарктом миокарда, имеющих показания к его проведению;

доля пациентов с острым и повторным инфарктом миокарда, которым выездной бригадой скорой медицинской помощи проведен тромболитический, в общем количестве пациентов с острым и повторным инфарктом миокарда, имеющих показания к его проведению, которым оказана медицинская помощь выездными бригадами скорой медицинской помощи;

доля пациентов с острым инфарктом миокарда, которым проведена тромболитическая терапия, в общем количестве пациентов с острым инфарктом миокарда, имеющих показания к ее проведению;

доля пациентов с острыми цереброваскулярными болезнями, госпитализированных в первые 6 часов от начала заболевания, в общем количестве госпитализированных в первичные сосудистые отделения или региональные сосудистые центры пациентов с острыми цереброваскулярными болезнями;

доля пациентов с острым ишемическим инсультом, которым проведена тромболитическая терапия, в общем количестве пациентов с острым ишемическим инсультом, госпитализированных в первичные сосудистые отделения или региональные сосудистые центры в первые 6 часов от начала заболевания;

доля пациентов с острым ишемическим инсультом, которым проведена тромболитическая терапия, в общем количестве пациентов с острым ишемическим инсультом, госпитализированных в первичные сосудистые отделения или региональные сосудистые центры;

доля пациентов, получивших паллиативную медицинскую помощь, в общем количестве пациентов, нуждающихся в паллиативной медицинской помощи;

доля пациентов, получающих обезболивание в рамках оказания паллиативной медицинской помощи, в общем количестве пациентов, нуждающихся в обезболивании при оказании паллиативной медицинской помощи;

количество обоснованных жалоб, в том числе на отказ в оказании медицинской помощи, предоставляемой в рамках территориальной программы.

Территориальной программой устанавливаются целевые значения критериев доступности и качества медицинской помощи, на основе которых проводится комплексная оценка их уровня и динамики.

Кроме того, субъектами Российской Федерации проводится оценка эффективности деятельности медицинских организаций, в том числе расположенных в городской и сельской местности (на основе выполнения функции врачебной должности, показателей использования коечного фонда).

Критериями доступности медицинской помощи, оказываемой медицинскими организациями, подведомственными федеральным органам исполнительной власти, являются:

доля объема специализированной, в том числе высокотехнологичной, медицинской помощи, оказанной гражданам, проживающим за пределами субъекта Российской Федерации, в котором расположена медицинская организация, подведомственная федеральному органу исполнительной власти, в общем объеме медицинской помощи, оказанной этой медицинской организацией (за исключением медицинских организаций, имеющих прикрепленное население) (целевое значение - не менее 50 процентов);

доля доходов за счет средств обязательного медицинского страхования в общем объеме доходов медицинской организации, подведомственной федеральному органу исполнительной власти (целевое значение для медицинских организаций, оказывающих медицинскую помощь при заболеваниях и состояниях, входящих в базовую программу обязательного медицинского страхования, - не менее 20 процентов).

Приложение  
к Программе государственных гарантий  
бесплатного оказания гражданам  
медицинской помощи на 2020 год  
и на плановый период 2021 и 2022 годов

### ПЕРЕЧЕНЬ

#### ВИДОВ ВЫСОКОТЕХНОЛОГИЧНОЙ МЕДИЦИНСКОЙ ПОМОЩИ, СОДЕРЖАЩИЙ

#### В ТОМ ЧИСЛЕ МЕТОДЫ ЛЕЧЕНИЯ И ИСТОЧНИКИ ФИНАНСОВОГО ОБЕСПЕЧЕНИЯ ВЫСОКОТЕХНОЛОГИЧНОЙ МЕДИЦИНСКОЙ ПОМОЩИ

Раздел I. Перечень видов высокотехнологичной медицинской помощи, включенных в базовую программу обязательного медицинского страхования, финансовое обеспечение которых осуществляется за счет субвенции из бюджета Федерального фонда обязательного медицинского страхования бюджетам территориальных фондов обязательного медицинского страхования

N группы ВМП <1>	Наименование вида ВМП <1>	Коды по МКБ-10 <2>	Модель пациента
	Абдоминальная хирургия		



1.	Микрохирургические, расширенные, комбинированные и реконструктивно-пластические операции на поджелудочной железе, в том числе лапароскопически ассистированные операции	K86.0 - K86.8	заболевания поджелудочной железы
	Микрохирургические и реконструктивно-пластические операции на печени, желчных протоках и сосудах печени, в том числе эндоваскулярные операции на сосудах печени и реконструктивные	D18.0, D13.4, D13.5, B67.0, K76.6, K76.8, Q26.5, I85.0	заболевания, врожденные аномалии печени, желчных протоков, воротной вены. Новообразования печени. Новообразования внутripеченочных желчных протоков. Новообразования внепеченочных желчных

	<p>операции на сосудах системы воротной вены, стентирование внутри- и внепеченочных желчных протоков</p>		<p>протоков. Новообразования желчного пузыря. Инвазия печени, вызванная эхинококком</p>
	<p>Реконструктивно-пластические, в том числе лапароскопически ассистированные операции на тонкой, толстой кишке и промежности</p>	<p>D12.6, K60.4, N82.2, N82.3, N82.4, K57.2, K59.3, Q43.1, Q43.2, Q43.3, Q52.2, K59.0, K59.3, Z93.2, Z93.3, K55.2, K51, K50.0, K50.1, K50.8, K57.2, K62.3, K62.8</p>	<p>семейный аденоматоз толстой кишки, тотальное поражение всех отделов толстой кишки полипами</p>

			свищ прямой кишки 3 - 4 степени сложности
			ректовагинальный (коловагинальный) свищ
			дивертикулярная болезнь ободочной кишки, осложненное течение
			мегадолихоколон, рецидивирующие завороты сигмовидной кишки
			болезнь Гиршпрунга, мегадолихосигма
			хронический толстокишечный стаз в стадии декомпенсации

			колостома, илеостома, еюностома, состояние после обструктивной резекции ободочной кишки
			врожденная ангиодисплазия толстой кишки
			язвенный колит, тотальное поражение, хроническое непрерывное течение, тяжелая гормонозависимая или гормонорезистентная форма
			болезнь Крона тонкой, толстой кишки и в форме илеоколита, осложненное течение, тяжелая гормонозависимая или гормонорезистентная форма
2.	Хирургическое лечение новообразований надпочечников и брюшинного пространства	E27.5, D35.0, D48.3, E26.0, E24	новообразования надпочечников и брюшинного пространства заболевания

			надпочечников гиперальдостеронизм гиперкортицизм. Синдром Иценко - Кушинга (кортикостерома)

### Акушерство и гинекология

3.	Комплексное лечение при привычном невынашивании беременности, вызванном тромбофилическими мутациями, антифосфолипидным синдромом, резус-сенсibilизацией, с	О36.0, О36.1	привычный выкидыш, сопровождающийся резус-иммунизацией
----	--	-----------------	--

	<p>применением химиотерапевтических, генно-инженерных, биологических, онтогенетических, молекулярно-генетических и иммуногенетических методов коррекции</p>	<p>O28.0</p>	<p>привычный выкидыш, обусловленный сочетанной тромбофилией (антифосфолипидный синдром и врожденная тромбофилия) с гибелью плода или тромбозом при предыдущей беременности</p>
	<p>Хирургическое органосохраняющее лечение женщин с несостоятельностью мышц тазового дна, опущением и выпадением органов малого таза, а также в сочетании со стрессовым недержанием мочи, соединительнотканными заболеваниями, включая реконструктивно-пластические операции (сакровагинопексию с лапароскопической ассистенцией, оперативные вмешательства с использованием сетчатых протезов)</p>	<p>N81, N88.4, N88.1</p>	<p>цистоцеле, неполное и полное опущение матки и стенок влагалища, ректоцеле, гипертрофия и элонгация шейки матки у пациенток репродуктивного возраста</p>

		№99.3	выпадение стенок влагалища после экстирпации матки
		№39.4	стрессовое недержание мочи в сочетании с опущением и (или) выпадением органов малого таза

4.	Хирургическое органосохраняющее и реконструктивно-пластическое лечение распространенных форм гигантских опухолей гениталий, смежных органов малого таза и других органов брюшной полости у женщин с использованием лапароскопического и комбинированного доступов	D26, D27, D28, D25	доброкачественная опухоль шейки матки, а также гигантская (от 8 см и более) доброкачественная опухоль яичника, вульвы у женщин репродуктивного возраста. Гигантская миома матки у женщин репродуктивного возраста
----	---	-----------------------------	--

#### Гастроэнтерология

5.	Поликомпонентная терапия при язвенном колите и болезни Крона 3 и 4 степени активности, гормонозависимых и гормонорезистентных формах, тяжелой форме целиакии химиотерапевтическими и генно-инженерными биологическими лекарственными препаратами под контролем иммунологических, морфологических, гистохимических инструментальных исследований	K50, K51, K90.0	язвенный колит и болезнь Крона 3 и 4 степени активности, гормонозависимые и гормонорезистентные формы. Тяжелые формы целиакии
----	---	-----------------------	---



	Поликомпонентная терапия при аутоиммунном перекресте с применением химиотерапевтических, генно-инженерных биологических и противовирусных лекарственных препаратов под контролем иммунологических, морфологических, гистохимических инструментальных исследований (включая магнитно-резонансную холангиографию)	K73.2, K74.3, K83.0, B18.0, B18.1, B18.2	хронический аутоиммунный гепатит в сочетании с первично-склерозирующим холангитом
			хронический аутоиммунный гепатит в сочетании с первичным билиарным циррозом печени
			хронический аутоиммунный гепатит в сочетании с хроническим вирусным гепатитом С
			хронический аутоиммунный гепатит в сочетании с хроническим вирусным гепатитом В

## Гематология

6.	Комплексное лечение, включая полихимиотерапию, иммунотерапию, трансфузионную терапию препаратами крови и плазмы, методы экстракорпорального воздействия на кровь, дистанционную лучевую терапию, хирургические методы лечения при апластических анемиях, апластических, цитопенических и цитолитических	D69.1, D82.0, D69.5, D58, D59	патология гемостаза, резистентная к стандартной терапии, и (или) с течением, осложненным угрожаемыми геморрагическими явлениями. Гемолитическая анемия, резистентная к стандартной терапии, или с течением, осложненным тромбозами и другими жизнеугрожающими синдромами
----	---	---	--

	синдромах, агранулоцитозе, нарушениях плазменного и тромбоцитарного гемостаза, острой лучевой болезни	D69.3	патология гемостаза, резистентная к стандартной терапии, и (или) с течением, осложненным угрожаемыми геморрагическими явлениями
		D69.0	патология гемостаза, резистентная к стандартной терапии, и (или) с течением, осложненным тромбозами или тромбоэмболиями

		M31.1	патология гемостаза, резистентная к стандартной терапии, и (или) с течением, осложненным тромбозами или тромбоемболиями, анемическим, тромбоцитопеническим синдромом
		D68.8	патология гемостаза, в том числе с катастрофическим антифосфолипидным синдромом, резистентным к стандартной терапии, и (или) с течением, осложненным тромбозами или тромбоемболиями

		E83.0, E83.1, E83.2	цитопенический синдром, перегрузка железом, цинком и медью
		D59, D56, D57.0, D58	гемолитический криз при гемолитических анемиях различного генеза, в том числе аутоиммунного, при пароксизмальной ночной гемоглобинурии
		D70	агранулоцитоз с показателями нейтрофильных лейкоцитов крови $0,5 \times 10^9/\text{л}$ и ниже

		D60	парциальная красноклеточная аплазия, резистентная к терапии глюкокортикоидными гормонами, сопровождающаяся гемосидерозом (кроме пациентов, перенесших трансплантацию костного мозга, пациентов с почечным трансплантатом)
7.	Интенсивная терапия, включающая методы экстракорпорального воздействия на кровь у больных с порфириями	E80.0, E80.1, E80.2	прогрессирующее течение острых печеночных порфирий, осложненное развитием бульбарного синдрома, апноэ, нарушениями функций тазовых органов, торпидное к стандартной терапии, с тяжелой фотосенсибилизацией и обширными поражениями кожных покровов, с явлениями системного гемохроматоза (гемосидероза) тканей - эритропоэтической порфирией, поздней кожной порфирией

Детская хирургия в период новорожденности

8.	Реконструктивно-пластические операции на грудной клетке при пороках развития у новорожденных (пороки легких, бронхов, пищевода), в том числе торакоскопические	Q33.0, Q33.2, Q39.0, Q39.1, Q39.2	врожденная киста легкого Секвестрация легкого. Атрезия пищевода. Свищ трахеопищеводный
----	--	---	--

### Дерматовенерология

9.	Комплексное лечение больных тяжелыми распространенными формами псориаза, атопического дерматита, истинной пузырчатки, локализованной склеродермии, лучевого дерматита	L40.0	тяжелые распространенные формы псориаза без поражения суставов при отсутствии эффективности ранее проводимых методов системного и физиотерапевтического лечения
		L40.1, L40.3	пустулезные формы псориаза при отсутствии эффективности ранее проводимых методов системного и физиотерапевтического лечения

		L40.5	тяжелые распространенные формы псориаза артропатического при отсутствии эффективности ранее проводимых методов системного и физиотерапевтического лечения
		L20	тяжелые распространенные формы атопического дерматита при отсутствии эффективности ранее проводимых методов системного и физиотерапевтического лечения
		L10.0, L10.1, L10.2, L10.4	истинная (акантолитическая) пузырчатка

		L94.0	локализованная склеродермия при отсутствии ранее проводимых методов системного и физиотерапевтического лечения
	Лечение тяжелых, резистентных форм псориаза, включая псориатический артрит, с применением генно-инженерных биологических лекарственных препаратов	L40.0	тяжелые распространенные формы псориаза, резистентные к другим видам системной терапии
		L40.5	тяжелые распространенные формы псориаза артропатического, резистентные к другим видам системной терапии

Комбустиология



10.	Комплексное лечение больных с обширными ожогами от 30 до 49 процентов поверхности тела различной локализации, в том числе термоингаляционными травмами	T20, T21, T22, T23, T24, T25, T27, T29, T30, T31.3, T31.4, T32.3, T32.4, T58, T59, T75.4	термические, химические и электрические ожоги I - II - III степени от 30 до 49 процентов поверхности тела, в том числе с развитием тяжелых инфекционных осложнений (пневмония, сепсис)
-----	--	---	--

11.	Комплексное лечение больных с обширными ожогами более 50 процентов поверхности тела различной локализации, в том числе термоингаляционными травмами	T20, T21, T22, T23, T24, T25, T27, T29, T30, T31.3, T31.4, T32.3, T32.4, T58, T59, T75.4	термические, химические и электрические ожоги I - II - III степени более 50 процентов поверхности тела, в том числе с развитием тяжелых инфекционных осложнений (пневмония, сепсис)
-----	---	---	---

## Нейрохирургия

12.	Микрохирургические вмешательства с использованием операционного микроскопа, стереотаксической биопсии, интраоперационной навигации и нейрофизиологического мониторинга при внутримозговых новообразованиях головного мозга и каверномах функционально значимых зон головного мозга	C71.0, C71.1, C71.2, C71.3, C71.4, C79.3, D33.0, D43.0	внутримозговые злокачественные новообразования (первичные и вторичные) и доброкачественные новообразования функционально значимых зон больших полушарий головного мозга
		C71.5, C79.3, D33.0, D43.0	внутримозговые злокачественные (первичные и вторичные) и доброкачественные новообразования боковых и III желудочка мозга

		C71.6, C71.7, C79.3, D33.1, D18.0, D43.1	внутричерепные злокачественные (первичные и вторичные) и доброкачественные новообразования мозжечка, IV желудочка мозга, стволовой и парастволовой локализации
		C71.6, C79.3, D33.1, D18.0, D43.1	внутричерепные злокачественные (первичные и вторичные) и доброкачественные новообразования мозжечка
		D18.0, Q28.3	кавернома (кавернозная ангиома) мозжечка

	<p>Микрохирургические вмешательства при злокачественных (первичных и вторичных) и доброкачественных новообразованиях оболочек головного мозга с вовлечением синусов, серповидного отростка и намета мозжечка</p>	<p>C70.0, C79.3, D32.0, D43.1, Q85</p>	<p>злокачественные (первичные и вторичные) и доброкачественные новообразования оболочек головного мозга парасаггитальной локализации с вовлечением синусов, серповидного отростка и намета мозжечка, а также внутрижелудочковой локализации</p>
	<p>Микрохирургические, эндоскопические вмешательства при глиомах зрительных нервов и хиазмы, краниофарингиомах, аденомах гипофиза, невриномах, в том числе внутричерепных новообразованиях при нейрофиброматозе I - II типов, врожденных</p>	<p>C72.2, D33.3, Q85</p>	<p>доброкачественные и злокачественные новообразования зрительного нерва (глиомы, невриномы и нейрофибромы, в том числе внутричерепные новообразования при нейрофиброматозе I - II типов). Туберозный склероз. Гамартоз</p>
	<p>(коллоидных, дермоидных, эпидермоидных) церебральных кистах, злокачественных и доброкачественных новообразований шишковидной железы (в том числе кистозных), туберозном склерозе, гамартозе</p>	<p>C75.3, D35.2 - D35.4, D44.5, Q04.6</p>	<p>аденомы гипофиза, краниофарингиомы, злокачественные и доброкачественные новообразования шишковидной железы. Врожденные церебральные кисты</p>

	<p>Микрохирургические, эндоскопические, стереотаксические, а также комбинированные вмешательства при различных новообразованиях и других объемных процессах основания черепа и лицевого скелета, растущих в полость черепа</p>	<p>C31</p>	<p>злокачественные новообразования придаточных пазух носа, прорастающие в полость черепа</p>
		<p>C41.0, C43.4, C44.4, C79.4, C79.5, C49.0, D16.4, D48.0</p>	<p>злокачественные (первичные и вторичные) и доброкачественные новообразования костей черепа и лицевого скелета, прорастающие в полость черепа</p>
		<p>D76.0, D76.3, M85.4, M85.5</p>	<p>эозинофильная гранулема кости, ксантогранулема, аневризматическая костная киста</p>
		<p>D10.6, D21.0, D10.9</p>	<p>доброкачественные новообразования носоглотки и мягких тканей головы, лица и шеи, прорастающие в полость черепа</p>

	<p>Микрохирургическое удаление новообразований (первичных и вторичных) и дермоидов (липом) спинного мозга и его оболочек, корешков и спинномозговых нервов, позвоночного столба, костей таза, крестца и копчика при условии вовлечения твердой мозговой оболочки, корешков и спинномозговых нервов</p>	<p>C41.2, C41.4, C70.1, C72.0, C72.1, C72.8, C79.4, C79.5, C90.0, C90.2, D48.0, D16.6, D16.8, D18.0, D32.1, D33.4, D33.7, D36.1, D43.4, Q06.8, M85.5</p>	<p>злокачественные (первичные и вторичные) и доброкачественные новообразования позвоночного столба, костей таза, крестца и копчика, в том числе с вовлечением твердой мозговой оболочки, корешков и спинномозговых нервов, дермоиды (липомы) спинного мозга</p>
	<p>Микрохирургические вмешательства при патологии сосудов</p>	<p>Q28.2</p>	<p>артериовенозная мальформация головного мозга</p>
	<p>головного и спинного мозга, внутримозговых и внутрижелудочковых гематомах</p>	<p>I60, I61, I62</p>	<p>артериальная аневризма в условиях разрыва или артериовенозная мальформация головного мозга в условиях острого и подострого периода субарахноидального или внутримозгового кровоизлияния</p>

	Реконструктивные вмешательства на экстракраниальных отделах церебральных артерий	I65.0 - I65.3, I65.8, I66, I67.8	окклюзии, стенозы, эмболии, тромбозы, гемодинамически значимые патологические извитости экстракраниальных отделов церебральных артерий
	Реконструктивные вмешательства при сложных и гигантских дефектах и деформациях свода и основания черепа, орбиты врожденного и приобретенного генеза	M84.8, M85.0, M85.5, Q01, Q67.2, Q67.3, Q75.0, Q75.2, Q75.8, Q87.0, S02.1, S02.2, S02.7 - S02.9, T90.2, T88.8	дефекты и деформации свода и основания черепа, лицевого скелета врожденного и приобретенного генеза
13.	Внутрисосудистый тромболитический при окклюзиях церебральных артерий и синусов	I67.6	тромбоз церебральных артерий и синусов



14.	Хирургические вмешательства при врожденной или приобретенной гидроцефалии окклюзионного или сообщающегося характера или приобретенных церебральных кистах. Повторные ликворошунтирующие операции при осложненном течении заболевания у взрослых	G91, G93.0, Q03	врожденная или приобретенная гидроцефалия окклюзионного или сообщающегося характера. Приобретенные церебральные кисты
15.	Хирургические вмешательства при врожденной или приобретенной гидроцефалии окклюзионного или сообщающегося характера или приобретенных церебральных кистах. Повторные ликворошунтирующие операции при осложненном течении заболевания у детей	G91, G93.0, Q03	врожденная или приобретенная гидроцефалия окклюзионного или сообщающегося характера. Приобретенные церебральные кисты

<p>16.</p>	<p>Микрохирургические и эндоскопические вмешательства при поражениях межпозвоночных дисков шейных и грудных отделов с миелопатией, радикуло- и нейропатией, спондилолистезах и спинальных стенозах. Сложные декомпрессионно-стабилизирующие и реконструктивные операции при травмах и заболеваниях позвоночника, сопровождающихся развитием миелопатии, с использованием остеозамещающих материалов, погружных и наружных фиксирующих устройств. Имплантация временных электродов для нейростимуляции спинного мозга и периферических нервов</p>	<p>G95.1, G95.2, G95.8, G95.9, M42, M43, M45, M46, M48, M50, M51, M53, M92, M93, M95, G95.1, G95.2, G95.8, G95.9, Q76.2</p>	<p>дегенеративно-дистрофическое поражение межпозвоночных дисков, суставов и связок позвоночника с формированием грыжи диска, деформацией (гипертрофией) суставов и связочного аппарата, нестабильностью сегмента, спондилолистезом, деформацией и стенозом позвоночного канала и его карманов</p>
------------	--	---	---

17.	Микрохирургические, эндоваскулярные и стереотаксические вмешательства с применением адгезивных клеевых композиций, микроэмболов, микроспиралей (менее 5 койлов), стентов при патологии сосудов головного и спинного мозга, богато кровоснабжаемых опухолях головы и головного мозга, внутримозговых и внутрижелудочковых гематомах	I60, I61, I62	артериальная аневризма в условиях разрыва или артериовенозная мальформация головного мозга в условиях острого и подострого периода субарахноидального или внутримозгового кровоизлияния
-----	--	---------------------	---

Неонатология

18.	<p>Поликомпонентная терапия синдрома дыхательных расстройств, врожденной пневмонии, сепсиса новорожденного, тяжелой церебральной патологии новорожденного с применением аппаратных методов замещения или поддержки витальных функций на основе динамического инструментального мониторинга основных параметров газообмена, гемодинамики, а также лучевых, биохимических, иммунологических и молекулярно-генетических исследований</p>	<p>P22, P23, P36, P10.0, P10.1, P10.2, P10.3, P10.4, P10.8, P11.1, P11.5, P52.1, P52.2, P52.4, P52.6, P90.0, P91.0, P91.2, P91.4, P91.5</p>	<p>внутрижелудочковое кровоизлияние. Церебральная ишемия 2 - 3 степени. Родовая травма. Сепсис новорожденных. Врожденная пневмония. Синдром дыхательных расстройств</p>

19.	<p>Выхаживание новорожденных с массой тела до 1500 г, включая детей с экстремально низкой массой тела при рождении, с созданием оптимальных контролируемых параметров поддержки витальных функций и щадяще-развивающих условий внешней среды под контролем динамического инструментального мониторинга основных параметров газообмена, гемодинамики, а также лучевых, биохимических, иммунологических и молекулярно-генетических исследований</p>	<p>P05.0, P05.1, P07</p>	<p>другие случаи малой массы тела при рождении. Другие случаи недоношенности. Крайняя незрелость. "Маловесный" для гестационного возраста плод. Малый размер плода для гестационного возраста. Крайне малая масса тела при рождении</p>



Онкология			
20.	Видеоэндоскопические внутриполостные и видеоэндоскопические внутрипросветные хирургические вмешательства, интервенционные радиологические вмешательства, малоинвазивные органосохраняющие вмешательства при злокачественных новообразованиях, в том числе у детей	C00, C01, C02, C04 - C06, C09.0, C09.1, C09.8, C09.9, C10.0, C10.1, C10.2, C10.3, C10.4, C11.0, C11.1, C11.2, C11.3, C11.8, C11.9, C12, C13.0, C13.1, C13.2, C13.8, C13.9, C14.0, C14.2, C15.0, C30.0, C31.0, C31.1, C31.2, C31.3,	злокачественные новообразования головы и шеи (I - III стадия)

		C31.8, C31.9, C32, C43, C44, C69, C73, C15, C16, C17, C18, C19, C20, C21	



		C09, C10, C11, C12, C13, C14, C15, C30, C32	злокачественные новообразования полости носа, глотки, гортани у функционально неоперабельных больных

		C15, C16, C18, C17, C19, C21, C20	стенозирующие злокачественные новообразования пищевода, желудка, двенадцатиперстной кишки, ободочной кишки, ректосигмоидного соединения, прямой кишки, заднего прохода и анального канала

			пациенты со злокачественными новообразованиями пищевода и желудка, подвергшиеся хирургическому лечению с различными пострезекционными состояниями (синдром приводящей петли, синдром отводящей петли, демпинг-синдром, рубцовые деформации анастомозов)

		C22, C78.7, C24.0	первичные и метастатические злокачественные новообразования печени
			нерезектабельные злокачественные новообразования печени и внутripеченочных желчных протоков



			злокачественные новообразования общего желчного протока в пределах слизистого слоя T1
		C23	локализованные и местнораспространенные формы злокачественных новообразований желчного пузыря

		C24	нерезектабельные опухоли внепеченочных желчных протоков
		C25	нерезектабельные опухоли поджелудочной железы. Злокачественные новообразования поджелудочной железы с обтурацией вирсунгова протока

		C34, C33	немелкоклеточный ранний центральный рак легкого (Tis-T1NoMo)



		C34, C33	ранний рак трахеи
			стенозирующий рак трахеи. Стенозирующий центральный рак легкого (T3-4NxMx)

			ранние формы злокачественных опухолей легкого (I - II стадия)
			злокачественные новообразования легкого (периферический рак)
		C37, C38.3, C38.2, C38.1	опухоль вилочковой железы (I - II стадия). Опухоль переднего, заднего средостения (начальные формы). Метастатическое поражение средостения
		C49.3	опухоли мягких тканей грудной стенки

		C50.2, C50.9, C50.3	злокачественные новообразования молочной железы IIa, IIb, IIIa стадии
		C53	злокачественные новообразования шейки матки (I - III стадия). Местнораспространенные формы злокачественных новообразований шейки матки, осложненные кровотечением
			вирусассоциированные злокачественные новообразования шейки матки in situ
		C54	злокачественные новообразования эндометрия in situ - III стадии

		C56	злокачественные новообразования яичников I стадии
		C51, C52	злокачественные новообразования вульвы (0 - I стадия), злокачественные новообразования влагалища
		C61	местнораспространенные злокачественные новообразования предстательной железы III стадии (T3a-T4NxMo)
			локализованные злокачественные новообразования предстательной железы (I - II стадия (T1-2cN0M0), местный рецидив после хирургического или лучевого лечения

			локализованные и местнораспространенные злокачественные новообразования предстательной железы (II - III стадия)
		C62	злокачественные новообразования яичка (TxN1-2MoS1-3)
		C60	злокачественные новообразования полового члена
		C64	злокачественные новообразования почки (I - III стадия), нефробластома

		C67	злокачественные новообразования мочевого пузыря I - IV стадия (T1-T2bNxMo)
			злокачественные новообразования мочевого пузыря I - IV стадия (T1-T2bNxMo) при массивном кровотечении
		C78	метастатическое поражение легкого
		C78.1, C38.4, C38.8, C45.0, C78.2	опухоль плевры. Распространенное поражение плевры. Мезотелиома плевры. Метастатическое поражение плевры

		C78.1, C38.4, C38.8, C45.0, C78.2	метастатическое поражение плевры
		C79.2, C43, C44, C50	первичные и метастатические злокачественные новообразования кожи
		C79.5, C40.0, C40.1, C40.2, C40.3, C40.8, C40.9, C41.2, C41.3, C41.4, C41.8, C41.9, C49, C50, C79.8	метастатические опухоли костей. Первичные опухоли костей IV стадии. Первичные опухоли мягких тканей IV стадии. Метастатические опухоли мягких тканей

	<p>Реконструктивно-пластические, микрохирургические, обширные циторедуктивные, расширенно-комбинированные хирургические вмешательства, в том числе с применением физических факторов (гипертермия, радиочастотная термоабляция, фотодинамическая терапия, лазерная и криодеструкция и др.) при злокачественных новообразованиях, в том числе у детей</p>	<p>C00.0, C00.1, C00.2, C00.3, C00.4, C00.5, C00.6, C00.8, C00.9, C01, C02, C03.1, C03.9, C04.0, C04.1, C04.8, C04.9, C05, C06.0, C06.1, C06.2,</p>	<p>опухоли головы и шеи, первичные и рецидивные, метастатические опухоли центральной нервной системы</p>



		C06.9, C07, C08.0, C08.1, C08.8, C08.9, C09.0, C09.8, C09.9, C10.0, C10.1, C10.2, C10.4, C10.8, C10.9, C11.0, C11.1, C11.2, C11.3, C11.8, C11.9, C13.0, C13.1, C13.2, C13.8, C13.9, C14.0, C12, C14.8, C15.0, C30.0, C30.1, C31.0, C31.1, C31.2, C31.3, C31.8, C31.9,	
--	--	--	--

		C32.0, C32.1, C32.2, C32.3, C32.8, C32.9, C33, C43, C44, C49.0, C69, C73	


		C15	начальные, локализованные и местнораспространенные формы злокачественных новообразований пищевода
		C16	пациенты со злокачественными новообразованиями желудка, подвергшиеся хирургическому лечению с различными

пострезекционными состояниями (синдром приводящей петли, синдром отводящей петли, демпинг-синдром, рубцовые деформации анастомозов), злокачественные новообразования желудка (I - IV стадия)



		C17	местнораспространенные и диссеминированные формы злокачественных новообразований двенадцатиперстной и тонкой кишки
		C18, C19, C20, C08,	состояние после обструктивных резекций по поводу опухолей толстой кишки. Опухоли

		C48.1	ободочной, сигмовидной, прямой кишки и ректосигмоидного соединения с перитонеальной диссеминацией, включая псевдомиксому брюшины




			<p>местнораспространенные и метастатические формы первичных и рецидивных злокачественных новообразований ободочной, сигмовидной, прямой кишки и ректосигмоидного соединения (II - IV стадия)</p>

		C20	локализованные опухоли среднеампулярного и нижнеампулярного отдела прямой кишки
		C22, C23,	местнораспространенные первичные и



		C34	опухоли легкого (I - III стадия)

		C37, C08.1, C38.2, C38.3, C78.1	опухоль вилочковой железы III стадии. Опухоль переднего, заднего средостения местнораспространенной формы, метастатическое поражение средостения

		C38.4, C38.8, C45, C78.2	опухоль плевры. Распространенное поражение плевры. Мезотелиома плевры. Метастатическое поражение плевры
		C40.0, C40.1, C40.2, C40.3, C40.8, C40.9, C41.2, C41.3, C41.4, C41.8, C41.9, C79.5, C43.5	первичные злокачественные новообразования костей и суставных хрящей туловища и конечностей Ia-b, IIa-b, IVa-b стадии. Метастатические новообразования костей, суставных хрящей туловища и конечностей
		C43, C44	злокачественные новообразования кожи

		C48	местнораспространенные и диссеминированные формы первичных и рецидивных неорганных опухолей брюшинного пространства



			местнораспространенные формы первичных и метастатических опухолей брюшной стенки
		<p>C49.1, C49.2, C49.3, C49.5, C49.6, C47.1, C47.2, C47.3, C47.5, C43.5</p>	<p>первичные злокачественные новообразования мягких тканей туловища и конечностей, злокачественные новообразования периферической нервной системы туловища, нижних и верхних конечностей Ia-b, II a-b, III, IV a-b стадии</p>
		C50	<p>злокачественные новообразования молочной железы (0 - IV стадия)</p>

		C53	злокачественные новообразования шейки матки
		C54	злокачественные новообразования тела матки (местнораспространенные формы). Злокачественные новообразования эндометрия (I - III стадия) с осложненным соматическим статусом (тяжелая степень)

			ожирения, тяжелая степень сахарного диабета и т.д.)
		C56	злокачественные новообразования яичников (I - IV стадия). Рецидивы злокачественных новообразований яичников

		C53, C54, C56, C57.8	рецидивы злокачественного новообразования тела матки, шейки матки и яичников
		C60	злокачественные новообразования полового члена (I - IV стадия)
		C61	локализованные злокачественные новообразования предстательной железы (I - II стадия), T1-2cN0M0
		C62	злокачественные новообразования яичка
		C64	злокачественные новообразования почки (III - IV стадия)
			злокачественные новообразования почки (I - II стадия)
		C67	злокачественные новообразования мочевого пузыря (I - IV стадия)

		C74	злокачественные новообразования надпочечника I - III стадия (T1a-T3aNxMo)
			злокачественные новообразования надпочечника (III - IV стадия)
		C78	метастатическое поражение легкого

	Комбинированное лечение злокачественных новообразований, сочетающее обширные хирургические вмешательства и противоопухолевое лечение лекарственными препаратами, требующее интенсивной поддерживающей и корректирующей терапии	C38, C39	местнораспространенные опухоли органов средостения
		C50	первичный рак молочной железы T1N2-3M0, T2-3N1-3M0
21.	Высокоинтенсивная фокусированная ультразвуковая терапия (HIFU) при злокачественных новообразованиях, в том числе у детей	C22	злокачественные новообразования печени II - IV стадия (T3-4N0-1M0-1). Пациенты с множественными опухолями печени. Пациенты с нерезектабельными опухолями. Функционально неоперабельные пациенты

		C25	злокачественные новообразования поджелудочной железы II - IV стадия (T3-4N0-1M0-1). Пациенты с нерезектабельными и условно резектабельными опухолями. Пациенты с генерализованными опухолями (в плане паллиативного лечения). Функционально неоперабельные пациенты
		C40, C41	метастатическое поражение костей
		C48, C49	злокачественные новообразования брюшинного пространства I - IV стадия (G1-3T1-2N0-1M0-1). Пациенты с множественными опухолями. Функционально неоперабельные пациенты

		C50, C67, C74, C73	злокачественные новообразования молочной железы (T2-3N0-3M0-1). Пациенты с генерализованными опухолями при невозможности применения традиционных методов лечения. Функционально неоперабельные пациенты
		C61	локализованные злокачественные новообразования предстательной железы I - II стадия (T1-2cN0M0)
22.	Комплексная и высокодозная химиотерапия (включая эпигеномную терапию) острых лейкозов, высокозлокачественных лимфом, рецидивов и рефрактерных форм лимфопролиферативных и миелолипролиферативных заболеваний, в том числе у детей. Комплексная, высокоинтенсивная и высокодозная химиотерапия (включая таргетную терапию) солидных опухолей, рецидивов и	C81 - C90, C91.0, C91.5 - C91.9, C92, C93, C94.0, C94.2 - C94.7, C95, C96.9, C00 - C14, C15 - C21, C22, C23 - C26,	острые лейкозы, высокозлокачественные лимфомы, рецидивы и резистентные формы других лимфопролиферативных заболеваний, хронический миелолейкоз в фазах акселерации и бластного криза. Сплошные опухоли у детей высокого риска: опухоли центральной нервной системы, ретинобластома, нейробластома и другие опухоли периферической нервной системы, опухоли почки, опухоли печени, опухоли костей,



рефрактерных форм  
солидных опухолей у  
детей

C30 - саркомы мягких тканей,  
C32, герминогенные опухоли.  
C34, Рак носоглотки.  
C37, Меланома. Другие  
C38, злокачественные  
C39, эпителиальные опухоли.  
C40, Опухоли головы и шеи у  
C41, детей (остеосаркома,  
C45, опухоли семейства  
C46, саркомы Юинга,  
C47, хондросаркома,  
C48, злокачественная  
C49, фиброзная гистиоцитома,  
C51 - саркомы мягких тканей,  
C58, ретинобластома, опухоли  
C60, параменингеальной  
C61, области). Высокий риск  
C62,  
C63,  
C64,  
C65,  
C66,  
C67,  
C68,  
C69,  
C71,  
C72,  
C73,  
C74,  
C75,  
C76,  
C77,  
C78,  
C79

23.	Дистанционная лучевая терапия в радиотерапевтических отделениях при злокачественных новообразованиях	C00 - C14, C15 - C17, C18 - C22, C23 - C25, C30, C31, C32, C33, C34, C37, C39, C40, C41, C44, C48, C49, C50, C51, C55, C60, C61, C64, C67, C68, C73, C74, C77	злокачественные новообразования головы и шеи, трахеи, бронхов, легкого, плевры, средостения, щитовидной железы, молочной железы, пищевода, желудка, тонкой кишки, ободочной кишки, желчного пузыря, поджелудочной железы, толстой и прямой кишки, анального канала, печени, мочевого пузыря, надпочечников, почки, полового члена, предстательной железы, костей и суставных хрящей, кожи, мягких тканей (T1-4N любая M0), локализованные и местнораспространенные формы. Вторичное поражение лимфоузлов
-----	--	---	--

		C51, C52, C53, C54, C55	интраэпителиальные, микроинвазивные и инвазивные злокачественные новообразования вульвы, влагалища, шейки и тела матки (Т0-4N0-1M0-1), в том числе с метастазированием в параортальные или паховые лимфоузлы
		C56	злокачественные новообразования яичников. Локальный рецидив, поражение лимфатических узлов после неоднократных курсов полихимиотерапии и невозможности выполнить хирургическое вмешательство
		C57	злокачественные новообразования маточных труб. Локальный рецидив после неоднократных курсов полихимиотерапии и невозможности выполнить хирургическое вмешательство

		C70, C71, C72, C75.1, C75.3, C79.3, C79.4	Первичные и вторичные злокачественные новообразования оболочек головного мозга, спинного мозга, головного мозга
		C81, C82, C83, C84, C85	злокачественные новообразования лимфоидной ткани

24.	Дистанционная лучевая терапия в радиотерапевтических отделениях при злокачественных новообразованиях	C00 - C14, C15 - C17, C18 - C22, C23 - C25, C30, C31, C32, C33, C34, C37, C39, C40, C41, C44, C48, C49, C50, C51, C55, C60, C61, C64, C67, C68, C73, C74, C77	злокачественные новообразования головы и шеи, трахеи, бронхов, легкого, плевры, средостения, щитовидной железы, молочной железы, пищевода, желудка, тонкой кишки, ободочной кишки, желчного пузыря, поджелудочной железы, толстой и прямой кишки, анального канала, печени, мочевого пузыря, надпочечников, почки, полового члена, предстательной железы, костей и суставных хрящей, кожи, мягких тканей (T1-4N любая M0), локализованные и местнораспространенные формы. Вторичное поражение лимфоузлов
-----	--	---	--

		C51, C52, C53, C54, C55	интраэпителиальные, микроинвазивные и инвазивные злокачественные новообразования вульвы, влагалища, шейки и тела матки (T0-4N0-1M0-1), в том числе с метастазированием в параортальные или паховые лимфоузлы
		C56	злокачественные новообразования яичников. Локальный рецидив, поражение лимфатических узлов после неоднократных курсов полихимиотерапии и невозможности выполнить хирургическое вмешательство

		C57	злокачественные новообразования маточных труб. Локальный рецидив после неоднократных курсов полихимиотерапии и невозможности выполнить хирургическое вмешательство
		C70, C71, C72, C75.1, C75.3, C79.3, C79.4	Первичные и вторичные злокачественные новообразования оболочек головного мозга, спинного мозга, головного мозга

		C81, C82, C83, C84, C85	злокачественные новообразования лимфоидной ткани
--	--	-------------------------------------	--



25.	Дистанционная лучевая терапия в радиотерапевтических отделениях при злокачественных новообразованиях	C00 - C14, C15 - C17, C18 - C22, C23 - C25, C30, C31, C32, C33, C34, C37, C39, C40, C41, C44, C48, C49, C50, C51, C55, C60, C61, C64, C67, C68, C73, C74, C77	злокачественные новообразования головы и шеи, трахеи, бронхов, легкого, плевры, средостения, щитовидной железы, молочной железы, пищевода, желудка, тонкой кишки, ободочной кишки, желчного пузыря, поджелудочной железы, толстой и прямой кишки, анального канала, печени, мочевого пузыря, надпочечников, почки, полового члена, предстательной железы, костей и суставных хрящей, кожи, мягких тканей (T1-4N любая M0), локализованные и местнораспространенные формы. Вторичное поражение лимфоузлов
-----	--	---	--

		C51, C52, C53, C54, C55	интраэпителиальные, микроинвазивные и инвазивные злокачественные новообразования вульвы, влагалища, шейки и тела матки (Т0-4N0-1M0-1), в том числе с метастазированием в параортальные или паховые лимфоузлы
		C56	злокачественные новообразования яичников. Локальный рецидив, поражение лимфатических узлов после неоднократных курсов полихимиотерапии и невозможности выполнить хирургическое вмешательство
		C57	злокачественные новообразования маточных труб. Локальный рецидив после неоднократных курсов полихимиотерапии и невозможности выполнить хирургическое вмешательство

		C70, C71, C72, C75.1, C75.3, C79.3, C79.4	Первичные и вторичные злокачественные новообразования оболочек головного мозга, спинного мозга, головного мозга
		C81, C82, C83, C84, C85	злокачественные новообразования лимфоидной ткани

Оториноларингология

26.	Реконструктивные операции на звукопроводящем аппарате среднего уха	H66.1, H66.2, Q16, H80.0, H80.1, H80.9, H74.1, H74.2, H74.3, H90	хронический туботимпальный гнойный средний отит. Хронический эпитимпано-антральный гнойный средний отит. Адгезивная болезнь среднего уха. Разрыв и дислокация слуховых косточек. Другие приобретенные дефекты слуховых косточек. Врожденные аномалии (пороки развития) уха, вызывающие нарушение слуха. Отосклероз, вовлекающий овальное окно, необлитерирующий. Отосклероз неуточненный. Кондуктивная и нейросенсорная потеря слуха. Отосклероз, вовлекающий овальное окно, облитерирующий

		Н74.1, Н74.2, Н74.3, Н90	адгезивная болезнь среднего уха. Разрыв и дислокация слуховых косточек
27.	Хирургическое лечение болезни Меньера и других нарушений вестибулярной функции	Н81.0, Н81.1, Н81.2	болезнь Меньера. Доброкачественное пароксизмальное головокружение. Вестибулярный нейронит. Фистула лабиринта
		Н81.1, Н81.2	доброкачественное пароксизмальное головокружение. Вестибулярный нейронит. Фистула лабиринта

	Хирургическое лечение доброкачественных новообразований околоносовых пазух, основания черепа и среднего уха	J32.3	доброкачественное новообразование полости носа и придаточных пазух носа, пазух клиновидной кости
	Реконструктивно-пластическое восстановление функции гортани и трахеи	J38.6, D14.1, D14.2, J38.0, J38.3, R49.0, R49.1	стеноз гортани. Доброкачественное новообразование гортани. Доброкачественное новообразование трахеи. Паралич голосовых складок и гортани. Другие болезни голосовых складок. Дисфония. Афония
		J38.3, R49.0, R49.1	другие болезни голосовых складок. Дисфония. Афония

	Хирургические вмешательства на околоносовых пазухах, требующие реконструкции лицевого скелета	T90.2, T90.4, D14.0	последствия перелома черепа и костей лица. Последствия травмы глаза окологлазничной области. Доброкачественное новообразование среднего уха, полости носа и придаточных пазух носа

#### Офтальмология

28.	Комплексное хирургическое лечение глаукомы, включая микроинвазивную энергетическую оптико-реконструктивную и лазерную хирургию, имплантацию различных видов дренажей	H26.0 - H26.4, H40.1 - H40.8, Q15.0	глаукома с повышенным или высоким внутриглазным давлением развитой, далеко зашедшей стадии, в том числе с осложнениями, у взрослых. Врожденная глаукома, глаукома вторичная вследствие воспалительных и других заболеваний глаза, в том числе с осложнениями, у детей
-----	--	---	---






	<p>Транспупиллярная, микроинвазивная энергетическая оптико-реконструктивная, интравитреальная, эндовитреальная 23 - 27 гейджевая хирургия при витреоретинальной патологии различного генеза</p>	<p>E10.3, E11.3, H25.0 - H25.9, H26.0 - H26.4, H27.0, H28, H30.0 -</p>	<p>сочетанная патология глаза у взрослых и детей (хориоретинальные воспаления, хориоретинальные нарушения при болезнях, классифицированных в других рубриках: ретиношизис и ретинальные кисты, ретинальные сосудистые окклюзии,</p>

		<p>H30.9, пролиферативная H31.3, ретинопатия, дегенерация H32.8, макулы и заднего полюса, H33.0 кровоизлияние в - стекловидное тело), H33.5, осложненная патологией H34.8, роговицы, хрусталика, H35.2 стекловидного тела. - Диабетическая H35.4, ретинопатия взрослых, H36.8, пролиферативная стадия, H43.1, в том числе с H43.3, осложнением или с H44.0, патологией хрусталика, H44.1</p>
--	--	--

			<p>стекловидного тела, вторичной глаукомой, макулярным отеком. Отслойка и разрывы сетчатки, тракционная отслойка сетчатки, другие формы отслойки сетчатки у взрослых и детей, осложненные патологией роговицы, хрусталика, стекловидного тела. Катаракта незрелая и зрелая у взрослых и детей, осложненная сублюксацией хрусталика, глаукомой, патологией стекловидного тела, сетчатки, сосудистой оболочки. Осложнения, возникшие в результате предшествующих оптико-реконструктивных, эндовитреальных вмешательств у взрослых и детей. Возрастная макулярная дегенерация, влажная форма, в том числе с осложнениями</p>
	<p>Реконструктивно-пластические и оптико-реконструктивные операции при травмах (открытых, закрытых) глаза, его придаточного аппарата, орбиты</p>	<p>Н02.0 - Н02.5, Н04.0 - Н04.6, Н05.0 - Н05.5,</p>	<p>травма глаза и глазницы, термические и химические ожоги, ограниченные областью глаза и его придаточного аппарата, при острой или стабильной фазе при любой стадии у взрослых и детей осложненные</p>

H11.2, H21.5, H27.0, H27.1, H26.0 - H26.9, H31.3, H40.3, S00.1, S00.2, S02.30, S02.31, S02.80, S02.81, S04.0 - S04.5, S05.0 - S05.9, T26.0 - T26.9, H44.0 - H44.8, T85.2, T85.3, T90.4, T95.0, T95.8	патологией хрусталика, стекловидного тела, офтальмогипертензией, переломом дна орбиты, открытой раной века и окологлазничной области, вторичной глаукомой, энтропионом и трихиазом века, эктропионом века, лагофтальмом, птозом века, стенозом и недостаточностью слезных протоков, деформацией орбиты, энофтальмом, рубцами конъюнктивы, рубцами и помутнением роговицы, слипчивой лейкомой, гнойным эндофтальмитом, дегенеративными состояниями глазного яблока, травматическим косоглазием или в сочетании с неудаленным инородным телом орбиты вследствие проникающего ранения, неудаленным магнитным инородным телом, неудаленным немагнитным инородным телом, осложнениями механического происхождения, связанными с имплантатами и трансплантатами
--	---



	<p>Хирургическое и (или) лучевое лечение злокачественных новообразований глаза, его придаточного аппарата и орбиты, включая внутриорбитальные доброкачественные опухоли, реконструктивно-пластическая хирургия при их последствиях</p>	<p>C43.1, C44.1, C69, C72.3, D31.5, D31.6, Q10.7, Q11.0 - Q11.2</p>	<p>злокачественные новообразования глаза и его придаточного аппарата, орбиты у взрослых и детей (стадии T1 - T3 N0 M0). Доброкачественные и злокачественные опухоли орбиты, включающие врожденные пороки развития орбиты, без осложнений или осложненные патологией роговицы, хрусталика, стекловидного тела, зрительного нерва, глазодвигательных мышц, офтальмогипертензией</p>

	<p>Хирургическое и (или) лазерное лечение ретролентальной фиброплазии у детей (ретинопатии недоношенных), в том числе с применением комплексного офтальмологического обследования под общей анестезией</p>	H35.2	<p>ретролентальная фиброплазия у детей (ретинопатия недоношенных) при активной и рубцовой фазе любой стадии без осложнений или осложненная патологией роговицы, хрусталика, стекловидного тела, глазодвигательных мышц, врожденной и вторичной глаукомой</p>
29.	<p>Реконструктивное, восстановительное, реконструктивно-пластическое хирургическое и лазерное лечение при врожденных аномалиях (пороках развития) века, слезного аппарата, глазницы, переднего и заднего сегментов глаза, хрусталика, в том числе с применением комплексного офтальмологического</p>	<p>H26.0, H26.1, H26.2, H26.4, H27.0, H33.0, H33.2 - 33.5, H35.1, H40.3, H40.4, H40.5, H43.1, H43.3, H49.9,</p>	<p>врожденные аномалии хрусталика, переднего сегмента глаза, врожденная, осложненная и вторичная катаракта, кератоконус, кисты радужной оболочки, цилиарного тела и передней камеры глаза, колобома радужки, врожденное помутнение роговицы, другие пороки развития роговицы без осложнений или осложненные патологией</p>

<p>обследования под общей анестезией</p>	<p>Q10.0, Q10.1, Q10.4 - Q10.7, Q11.1, Q12.0, Q12.1, Q12.3, Q12.4, Q12.8, Q13.0, Q13.3, Q13.4, Q13.8, Q14.0, Q14.1, Q14.3, Q15.0, H02.0 - H02.5, H04.5, H05.3, H11.2</p>	<p>роговицы, стекловидного тела, частичной атрофией зрительного нерва. Врожденные аномалии заднего сегмента глаза (врожденная аномалия сетчатки, врожденная аномалия стекловидного тела, врожденная аномалия сосудистой оболочки без осложнений или осложненные патологией стекловидного тела, частичной атрофией зрительного нерва). Врожденные аномалии век, слезного аппарата, глазницы, врожденный птоз, отсутствие или агенезия слезного аппарата, другие пороки развития слезного аппарата без осложнений или осложненные патологией роговицы. Врожденные болезни мышц глаза, нарушение содружественного движения глаз</p>
--	--	--

Педиатрия



30.	Поликомпонентное лечение болезни Вильсона, болезни Гоше, мальабсорбции с применением химиотерапевтических лекарственных препаратов	E83.0	болезнь Вильсона
		K90.0, K90.4, K90.8, K90.9, K63.8, E73, E74.3	тяжелые формы мальабсорбции

		E75.5	болезнь Гоше I и III типа, протекающая с поражением жизненно важных органов (печени, селезенки, легких), костно-суставной системы и (или) с развитием тяжелой неврологической симптоматики
	Поликомпонентное иммуносупрессивное лечение локальных и распространенных форм системного склероза	M34	системный склероз (локальные и распространенные формы)
31.	Поликомпонентное лечение наследственных нефритов, тубулопатий, стероидрезистентного и стероидзависимого нефротических синдромов с применением иммуносупрессивной и (или) симптоматической терапии	N04, N07, N25	нефротический синдром неустановленной этиологии и морфологического варианта, стероидчувствительный и стероидзависимый, сопровождающийся отечным синдромом, постоянным или транзиторным нарушением функции почек

			наследственные нефропатии, в том числе наследственный нефрит, кистозные болезни почек. Наследственные и приобретенные тубулопатии без снижения функции почек и экстраренальных проявлений
32.	Поликомпонентное лечение кардиомиопатий, миокардитов, перикардитов, эндокардитов с недостаточностью кровообращения II - IV функционального класса (NYHA), резистентных нарушений сердечного ритма и проводимости сердца с аритмогенной дисфункцией миокарда с применением кардиотропных, химиотерапевтических и генно-инженерных биологических лекарственных препаратов	I27.0, I27.8, I30.0, I30.9, I31.0, I31.1, I33.0, I33.9, I34.0, I34.2, I35.1, I35.2, I36.0, I36.1, I36.2, I42, I44.2, I45.6, I45.8, I47.0, I47.1, I47.2, I47.9, I48, I49.0, I49.3, I49.5,	кардиомиопатии: дилатационная кардиомиопатия, другая рестриктивная кардиомиопатия, другие кардиомиопатии, кардиомиопатия неуточненная. Миокардит неуточненный, фиброз миокарда. Неревматическое поражение митрального, аортального и трикуспидального клапанов: митральная (клапанная) недостаточность, неревматический стеноз митрального клапана, аортальная (клапанная) недостаточность, аортальный (клапанный) стеноз с недостаточностью, неревматический стеноз трехстворчатого клапана, неревматическая

I49.8, I51.4, Q21.1, Q23.0, Q23.1, Q23.2, Q23.3, Q24.5, Q25.1, Q25.3	недостаточность трехстворчатого клапана, неревматический стеноз трехстворчатого клапана с недостаточностью. Врожденные аномалии (пороки развития) системы кровообращения дефект предсердножелудочковой перегородки, врожденный стеноз аортального клапана. Врожденная недостаточность аортального клапана, врожденный митральный стеноз, врожденная митральная недостаточность, коарктация аорты, стеноз аорты, аномалия развития коронарных сосудов
---	---

Ревматология

33.	<p>Поликомпонентная иммуномодулирующая терапия с включением генно-инженерных биологических лекарственных препаратов, гормональных и химиотерапевтических лекарственных препаратов с использованием специальных методов лабораторной и инструментальной диагностики больных (старше 18 лет) системными воспалительными ревматическими заболеваниями</p>	<p>M05.0, M05.1, M05.2, M05.3, M05.8, M06.0, M06.1, M06.4, M06.8, M08, M45, M32, M34, M07.2</p>	<p>впервые выявленное или установленное заболевание с высокой степенью активности воспалительного процесса или заболевание с резистентностью к проводимой лекарственной терапии</p>
-----	--	---	---

--	--	--	--

Сердечно-сосудистая хирургия

34.	Коронарная реваскуляризация миокарда с применением ангиопластики в сочетании со стентированием при ишемической болезни сердца	I20.0, I21.0, I21.1, I21.2, I21.3, I21.9, I22	нестабильная стенокардия, острый и повторный инфаркт миокарда (с подъемом сегмента ST электрокардиограммы)
-----	---	---	--

35.	Коронарная рева­с­ку­ля­ри­за­ция миокарда с применением ангиопластики в сочетании со стентированием при ишемической болезни сердца	I20.0, I21.0, I21.1, I21.2, I21.3, I21.9, I22	нестабильная стенокардия, острый и повторный инфаркт миокарда (с подъемом сегмента ST электрокардиограммы)
36.	Коронарная рева­с­ку­ля­ри­за­ция миокарда с применением ангиопластики в сочетании со стентированием при ишемической болезни сердца	I20.0, I21.0, I21.1, I21.2, I21.3, I21.9, I22	нестабильная стенокардия, острый и повторный инфаркт миокарда (с подъемом сегмента ST электрокардиограммы)
37.	Коронарная рева­с­ку­ля­ри­за­ция миокарда с применением ангиопластики в сочетании со стентированием при ишемической болезни сердца	I20.0, I21.4, I21.9, I22	нестабильная стенокардия, острый и повторный инфаркт миокарда (без подъема сегмента ST электрокардиограммы)

38.	Коронарная ревазуляризация миокарда с применением ангиопластики в сочетании со стентированием при ишемической болезни сердца	I20.0, I21.4, I21.9, I22	нестабильная стенокардия, острый и повторный инфаркт миокарда (без подъема сегмента ST электрокардиограммы)
39.	Коронарная ревазуляризация миокарда с применением ангиопластики в сочетании со стентированием при ишемической болезни сердца	I20.0, I21.4, I21.9, I22	нестабильная стенокардия, острый и повторный инфаркт миокарда (без подъема сегмента ST электрокардиограммы)
40.	Коронарная ревазуляризация миокарда с применением ангиопластики в сочетании со стентированием при ишемической болезни сердца	I20.1, I20.8, I25	ишемическая болезнь сердца со стенозированием 1 - 3 коронарных артерий



41.	Эндоваскулярная, хирургическая коррекция нарушений ритма сердца без имплантации кардиовертера-дефибриллятора у взрослых	I44.1, I44.2, I45.2, I45.3, I45.6, I46.0, I47.0, I47.1, I47.2, I47.9, I48, I49.0, I49.5, Q22.5, Q24.6	пароксизмальные нарушения ритма и проводимости различного генеза, сопровождающиеся сердечной недостаточностью, гемодинамическими расстройствами и отсутствием эффекта от медикаментозной терапии
42.	Эндоваскулярная, хирургическая коррекция нарушений ритма сердца без имплантации кардиовертера-дефибриллятора у детей	I44.1, I44.2, I45.2, I45.3, I45.6, I46.0, I47.0, I47.1, I47.2, I47.9, I48, I49.0, I49.5, Q22.5, Q24.6	пароксизмальные нарушения ритма и проводимости различного генеза, сопровождающиеся сердечной недостаточностью, гемодинамическими расстройствами и отсутствием эффекта от медикаментозной терапии

43.	Эндоваскулярная, хирургическая коррекция нарушений ритма сердца без имплантации кардиовертера-дефибриллятора	I44.1, I44.2, I45.2, I45.3, I45.6, I46.0, I47.0, I47.1, I47.2, I47.9, I48, I49.0, I49.5, Q22.5, Q24.6	пароксизмальные нарушения ритма и проводимости различного генеза, сопровождающиеся сердечной недостаточностью, гемодинамическими расстройствами и отсутствием эффекта от лечения лекарственными препаратами
44.	Коронарная реваскуляризация миокарда с применением аортокоронарного шунтирования при ишемической болезни и различных формах сочетанной патологии	I20, I21, I22, I24.0,	ишемическая болезнь сердца со значительным проксимальным стенозированием главного ствола левой коронарной артерии, наличие 3 и более стенозов коронарных артерий в сочетании с патологией 1 или 2 клапанов сердца, аневризмой, дефектом межжелудочковой перегородки, нарушениями ритма и проводимости, другими полостными операциями
Торакальная хирургия			
45.	Эндоскопические и эндоваскулярные	I27.0	первичная легочная гипертензия

	операции на органах грудной полости	I37	стеноз клапана легочной артерии
	Видеоторакоскопические операции на органах грудной полости	J43	эмфизема легкого
46.	Расширенные и реконструктивно-пластические операции на органах грудной полости	J43	эмфизема легкого

#### Травматология и ортопедия

47.	Реконструктивные и декомпрессивные операции при травмах и заболеваниях позвоночника с резекцией позвонков, корригирующей вертебротомией с использованием протезов тел позвонков и межпозвонковых дисков, костного цемента и остеозамещающих материалов с применением погружных и наружных фиксирующих устройств	B67, D16, D18, M88	деструкция и деформация (патологический перелом) позвонков вследствие их поражения доброкачественным новообразованием непосредственно или контактным путем в результате воздействия опухоли спинного мозга, спинномозговых нервов, конского хвоста и их оболочек
-----	---	--------------------	--

		<p>M42, M43, M45, M46, M48, M50, M51, M53, M92, M93, M95, Q76.2</p>	<p>дегенеративно- дистрофическое поражение межпозвонковых дисков, суставов и связок позвоночника с формированием грыжи диска, деформацией (гипертрофией) суставов и связочного аппарата, нестабильностью сегмента, спондилолистезом, деформацией и стенозом позвоночного канала и его карманов</p>
	<p>Пластика крупных суставов конечностей с восстановлением целостности внутрисуставных образований, замещением костно- хрящевых дефектов синтетическими и биологическими материалами</p>	<p>M00, M01, M03.0, M12.5, M17</p>	<p>выраженное нарушение функции крупного сустава конечности любой этиологии</p>
	<p>Реконструктивно- пластические операции при комбинированных дефектах и деформациях дистальных отделов конечностей с использованием чрескостных аппаратов и прецизионной техники,</p>	<p>M24.6, Z98.1, G80.1, G80.2, M21.0, M21.2, M21.4, M21.5, M21.9,</p>	<p>врожденные и приобретенные дефекты и деформации стопы и кисти, предплечья различной этиологии у взрослых. Любой этиологии деформации стопы и кисти у детей</p>

<p>а также замещением мягкотканых и костных хрящевых дефектов синтетическими и биологическими материалами</p>	<p>Q68.1, Q72.5, Q72.6, Q72.8, Q72.9, Q74.2, Q74.3, Q74.8, Q77.7, Q87.3, G11.4, G12.1, G80.9, S44, S45, S46, S50, M19.1, M20.1, M20.5, Q05.9, Q66.0, Q66.5, Q66.8, Q68.2</p>	
<p>Реконструктивно-пластические операции на костях таза, верхних и нижних конечностях с использованием погружных или наружных фиксирующих устройств, синтетических и</p>	<p>S70.7, S70.9, S71, S72, S77, S79, S42, S43, S47,</p>	<p>любой этиологии деформации таза, костей верхних и нижних конечностей (угловая деформация не менее 20 градусов, смещение по периферии не менее 20 мм) любой локализации, в том числе</p>

	<p>биологических остеозамещающих материалов, компьютерной навигации</p>	<p>S49, S50, M99.9, M21.6, M95.1, M21.8, M21.9, Q66, Q78, M86, G11.4, G12.1, G80.9, G80.1, G80.2</p>	<p>многоуровневые и сопровождающиеся укорочением конечности (не менее 30 мм), стойкими контрактурами суставов. Любой этиологии дефекты костей таза, верхних и нижних конечностей (не менее 20 мм) любой локализации, в том числе сопровождающиеся укорочением конечности (не менее 30 мм), стойкими контрактурами суставов. Деформации костей таза, бедренной кости у детей со спастическим синдромом</p>
		<p>M25.3, M91, M95.8, Q65.0, Q65.1, Q65.3, Q65.4, Q65.8, M16.2, M16.3, M92</p>	<p>дисплазии, аномалии развития, последствия травм крупных суставов</p>

		М24.6	анкилоз крупного сустава в порочном положении

48.	Реконструктивные и декомпрессивные операции при травмах и заболеваниях позвоночника с применением погружных и наружных фиксирующих устройств	T84, S12.0, S12.1, S13, S19, S22.0, S22.1, S23, S32.0, S32.1, S33, T08, T09, T85, T91, M80, M81, M82, M86, M85, M87, M96, M99, Q67, Q76.0, Q76.1, Q76.4, Q77, Q76.3	стабильные и неосложненные переломы позвонков, повреждения (разрыв) межпозвонковых дисков и связок позвоночника, деформации позвоночного столба вследствие его врожденной патологии или перенесенных заболеваний
-----	--	---	--



49.	Реконструктивные и декомпрессивные операции при травмах и заболеваниях позвоночника с резекцией позвонков, корригирующей вертебротомией с использованием протезов тел позвонков и межпозвонковых дисков, костного цемента и остеозамещающих материалов с применением погружных и наружных фиксирующих устройств	A18.0, S12.0, S12.1, S13, S14, S19, S22.0, S22.1, S23, S24, S32.0, S32.1, S33, S34, T08, T09, T85, T91, M80, M81, M82, M86, M85, M87, M96, M99, Q67, Q76.0, Q76.1, Q76.4, Q77, Q76.3	переломы позвонков, повреждения (разрыв) межпозвонковых дисков и связок позвоночника, деформации позвоночного столба вследствие его врожденной патологии или перенесенных заболеваний
50.	Эндопротезирование суставов конечностей	S72.1, M84.1	неправильно сросшиеся внутри- и околоуставные переломы и ложные суставы

		M16.1	идиопатический деформирующий коксартроз без существенной разницы в длине конечностей (до 2 см)
51.	Эндопротезирование суставов конечностей при выраженных деформациях, дисплазии, анкилозах, неправильно сросшихся и несросшихся переломах области сустава, посттравматических вывихах и подвывихах, остеопорозе и системных заболеваниях, в том числе с использованием компьютерной навигации	M16	деформирующий артроз в сочетании с посттравматическими и послеоперационными деформациями конечности на различном уровне и в различных плоскостях
		M16.2, M16.3	деформирующий артроз в сочетании с дисплазией сустава

		M16.4, M16.5	посттравматический деформирующий артроз сустава с вывихом или подвывихом

52.	Реконструктивные и корригирующие операции при сколиотических деформациях позвоночника 3 - 4 степени с применением имплантатов, стабилизирующих систем, аппаратов внешней фиксации, в том числе у детей, в сочетании с аномалией развития грудной клетки	M40, M41, Q67, Q76, Q77.4, Q85, Q87	реберный горб. Врожденные деформации позвоночника. Врожденные деформации грудной клетки. Остеохондродисплазия и спондилоэпифизарная дисплазия. Ахондроплазия. Нейрофиброматоз. Синдром Марфана
-----	---	---	--

#### Урология

53.	Реконструктивно-пластические операции на органах мочеполовой системы, включающие кишечную пластику мочевых путей, реимплантацию мочеточников, пластику мочевых путей с использованием аутологичных лоскутов, коррекцию уrogenитальных свищей	N13.0, N13.1, N13.2, N35, Q54, Q64.0, Q64.1, Q62.1, Q62.2, Q62.3, Q62.7, S67, N82.1, N82.8, N82.0, N32.2, N33.8	стриктура мочеточника. Стриктура уретры. Сморщенный мочевого пузыря. Гипоспадия. Эписпадия. Экстрофия мочевого пузыря. Врожденный уретерогидронефроз. Врожденный мегауретер. Врожденное уретероцеле, в том числе при удвоении почки. Врожденный пузырно-мочеточниковый рефлюкс. Опухоль мочевого пузыря. Уrogenитальный свищ, осложненный, рецидивирующий
-----	--	---	--



	лапароскопической техники	N28, I86.1	растущая киста почки. Стриктура мочеточника
		I86.1	опухоль предстательной железы. Опухоль почки. Опухоль мочевого пузыря Опухоль почечной лоханки

	Рецидивные и особо сложные операции на органах мочеполовой системы	N20.2, N20.0, N13.0, N13.1, N13.2, C67, Q62.1, Q62.2, Q62.3, Q62.7	опухоль почки. Камни почек. Стриктура мочеточника. Опухоль мочевого пузыря. Врожденный уретерогидронефроз. Врожденный мегауретер
54.	Оперативные вмешательства на органах мочеполовой системы с имплантацией синтетических сложных и сетчатых протезов	R32, N31.2	недержание мочи при напряжении. Несостоятельность сфинктера мочевого пузыря. Атония мочевого пузыря

#### Челюстно-лицевая хирургия

55.	Реконструктивно-пластические операции при врожденных пороках развития черепно-челюстно-лицевой области	Q36.9	врожденная полная односторонняя расщелина верхней губы
		L91, M96, M95.0	рубцовая деформация верхней губы и концевого отдела носа после ранее проведенной хейлоринопластики
		Q35.0, Q35.1, M96	послеоперационный дефект твердого неба

		Q35.0, Q35.1, Q38	врожденная и приобретенная небо-глоточная недостаточность различного генеза
		Q18, Q30	врожденная расщелина носа, лица - косая, поперечная, срединная
		K07.0, K07.1, K07.2	аномалии челюстно-лицевой области, включая аномалии прикуса
	Реконструктивно-пластические операции по устранению обширных дефектов и деформаций мягких тканей, отдельных анатомических зон и (или) структур головы,	M95.1, Q87.0	субтотальный дефект и деформация ушной раковины
		Q18.5, Q18.4	микростомия



	лица и шеи		макростомия
	Реконструктивно-пластические, микрохирургические и комбинированные операции при лечении новообразований мягких тканей и (или) костей лицевого скелета с одномоментным пластическим устранением образовавшегося раневого дефекта или замещением его с помощью сложного челюстно-лицевого протезирования	D11.0	доброкачественное новообразование околоушной слюнной железы
	Реконструктивно-пластические, микрохирургические и комбинированные операции при лечении новообразований мягких тканей и (или) костей лицевого скелета с одномоментным пластическим устранением образовавшегося раневого дефекта или замещением его с помощью сложного челюстно-лицевого протезирования	D11.9	новообразование околоушной слюнной железы с распространением в прилегающие области
	Реконструктивно-пластические, микрохирургические и комбинированные операции при лечении новообразований мягких тканей и (или) костей лицевого скелета с одномоментным пластическим устранением образовавшегося раневого дефекта или замещением его с помощью сложного челюстно-лицевого протезирования	D16.4, D16.5	доброкачественные новообразования челюстей и послеоперационные дефекты

		T90.2	последствия переломов черепа и костей лицевого скелета
Эндокринология			
56.	Терапевтическое лечение сахарного диабета и его сосудистых осложнений (нефропатии, нейропатии, диабетической стопы, ишемических поражений сердца и головного мозга), включая заместительную инсулиновую терапию системами постоянной подкожной инфузии	E10.9, E11.9, E13.9, E14.9	сахарный диабет с нестандартным течением, синдромальные, моногенные формы сахарного диабета
		E10.2, E10.4, E10.5, E10.7, E11.2, E11.4, E11.5, E11.7	сахарный диабет 1 и 2 типа с поражением почек, неврологическими нарушениями, нарушениями периферического кровообращения и множественными осложнениями, синдромом диабетической стопы
57.	Комплексное лечение тяжелых форм АКТГ-синдрома	E24.3, E24.9	эктопический АКТГ - синдром (с выявленным источником эктопической секреции)

			синдром Иценко - Кушинга неуточненный
--	--	--	--

Раздел II. Перечень видов высокотехнологичной медицинской помощи, не включенных в базовую программу обязательного медицинского страхования, финансовое обеспечение которых осуществляется за счет субсидий из бюджета Федерального фонда обязательного медицинского страхования федеральным государственным учреждениям и медицинским организациям частной системы здравоохранения, бюджетных ассигнований федерального бюджета в целях предоставления субсидий бюджетам субъектов Российской Федерации на софинансирование расходов, возникающих при оказании гражданам Российской Федерации высокотехнологичной медицинской помощи, и бюджетных ассигнований бюджетов субъектов Российской Федерации

№ группы ВМП <1>	Наименование вида ВМП <1>	Коды по МКБ-10 <2>	Модель пациента
Абдоминальная хирургия			
1.	Микрохирургические, расширенные,	К86.0 - К86.8	заболевания поджелезы

	комбинированные и реконструктивно-пластические операции на поджелудочной железе, в том числе лапароскопически ассистированные		
	Микрохирургические и реконструктивно-пластические операции на печени, желчных протоках и сосудах печени, в том числе эндоваскулярные операции на сосудах печени, и реконструктивные операции на сосудах системы воротной вены, стентирование внутри- и внепеченочных желчных протоков	D18.0, D13.4, D13.5, B67.0, K76.6, K76.8, Q26.5, I85.0	заболевания, врожд аномалии печени, > протоков, воротной Новообразования п Новообразования внутрипеченочных протоков. Новообр: внепеченочных жел протоков. Новообр: желчного пузыря. & печени, вызванная эхинококком
	Реконструктивно-пластические, в том числе лапароскопически ассистированные операции на прямой кишке и промежности	L05.9, K62.3, N81.6, K62.8	пресакральная кист

			опущение мышц та с выпадением орга таза
			недостаточность аф сфинктера
	Реконструктивно- пластические операции на пищевод, желудке	K22.5, K22.2, K22	приобретенный ди пищевода, ахалази кардиальной части рубцовые стриктур пищевода

2.	Реконструктивно-пластические операции на поджелудочной железе, печени и желчных протоках, пищеводе, желудке, тонкой и толстой кишке, операции на надпочечниках и при новообразованиях забрюшинного пространства с использованием робототехники	D12.4, D12.6, D13.1, D13.2, D13.3, D13.4, D13.5, K76.8, D18.0, D20, D35.0, D73.4, K21, K25, K26, K59.0, K59.3, K63.2, K62.3, K86.0 - K86.8, E24, E26.0, E27.5	гастроэзофагеальная рефлюксная болезнь, болезнь желудка. Язва двенадцатиперстной кишки. Новообразования желудка. Новообразования двенадцатиперстной кишки. Новообразования толстой кишки. Кишечная гемангиома печени. Новообразования поджелудочной железы. Новообразования надпочечника. Кишечная селезенка. Неорганическое забрюшинное новообразование
----	--	---	--

Акушерство и гинекология

3.	Комплексное лечение фетопатического синдрома, гемолитической болезни плода, синдрома фетопатического аморфуса, асциты, гидронефроза почек, гидроторакса, гидроцефалии, клапана задней уретры у плода, диафрагмальной грыжи, крестцово-копчиковой тератомы, хорионангиомы,	O43.0, O31.2, O31.8, P02.3	монохориальная двойная беременность синдромом фетопатического трансфузии
----	---	----------------------------	--

	<p>спинномозговой грыжи с применением фетальной хирургии, включая лазерную коагуляцию анастомозов,</p>	<p>O36.2, O36.0, P00.2, P60, P61.8, P56.0, P56.9 P83.2</p>	<p>водянка плода (асц гидроторакс)</p>
	<p>внутриутробное переливание крови плоду, баллонная тампонада трахеи и другие хирургические методы лечения</p>	<p>O33.7, O35.9, O40, Q33.0, Q36.2, Q62, Q64.2, Q03, Q79.0, Q05</p>	<p>пороки развития пл требующие антенат хирургического леч пункционных мето возможностью дреи (гидронефроз почеи гидроцефалия, клаи уретры) и баллонна тампонада трахеи и диафрагмальной гр коагуляция крестцс копчиковой терато хорионангиомы и с лечение спинномоз грыжи на открытой</p>

	<p>Хирургическое органосохраняющее и реконструктивно-пластическое лечение распространенных форм гигантских опухолей гениталий, смежных органов малого таза и других органов брюшной полости у женщин с использованием лапароскопического и комбинированного доступов</p>	<p>N80</p>	<p>наружный эндометриоз, инфильтративная форма с вовлечением в патологический процесс брюшинного перитонеума, органов брюшной полости и малого таза</p>
	<p>Хирургическое органосохраняющее лечение пороков развития гениталий и мочевыделительной системы у женщин, включая лапароскопическую сальпинго-стоматоластику, ретроградную гистерорезектоскопию, операции влагалищным доступом с лапароскопической ассистенцией, реконструкцию влагалища с использованием синтетических имплантатов, кольпопоза</p>	<p>Q43.7, Q50, Q51, Q52, Q56</p>	<p>врожденные аномалии развития (пороки развития) шейки матки, в том числе удвоением тела матки, с двурогой маткой, агенезией и аплазией матки. Врожденные ректовагинальные и уретровагинальные свищи. Урогенитальный синдром врожденной аномалии развития клитора. Врожденные аномалии вульвы с атопическим расположением половых органов</p>



			врожденное отсутствие влагалища, замкнутый рудиментарный влагалищный канал, удвоение матки и в
			женский псевдогермафродит, неопределенность пола
	Комплексное лечение при задержке полового созревания у женщин, подтвержденной молекулярно- и иммуногенетическими методами, включающее гормональные, иммунологические, физические и малоинвазивные хирургические методы лечения	E23.0, E28.3, E30.0, E30.9, E34.5, E89.3, Q50.0, Q87.1, Q96, Q97.2, Q97.3, Q97.8, Q97.9, Q99.0, Q99.1	задержка полового созревания, обусловленная первичным эстрогенным дефицитом, в том числе при наличии мужской Y-хромосомы в карิโอ

4.	Неинвазивное и малоинвазивное хирургическое органосохраняющее лечение миомы матки, аденомиоза (узловой формы) у женщин с применением реконструктивно-пластических операций, органосохраняющие операции при родоразрешении у женщин с миомой матки больших размеров, с истинным приращением плаценты, эмболизации маточных артерий и ультразвуковой аблации под ультразвуковым контролем и (или) контролем магнитно-резонансной томографии	D25, N80.0	множественная узл аденомиоза, требующ хирургического леч

O34.1,  
O34.2,  
O43.2,  
O44.0

миома матки больш  
размеров во время  
беременности, исти  
вращение плаценти  
числе при предлеж  
плаценты

5.	Хирургическое лечение распространенного эндометриоза, пороков развития и опухолей гениталий, пролапса гениталий у женщин с использованием робототехники	D25, D26.0, D26.7, D27, D28, N80, N81, N99.3, N39.4, Q51, Q56.0, Q56.2, Q56.3, Q56.4, Q96.3, Q97.3, Q99.0, E34.5, E30.0, E30.9	доброкачественная шейки матки, яичн вульвы у женщин репродуктивного в Гигантская миома л женщин репродукт возраста. Наружны эндометриоз, распространенная с вовлечением в патологический пр крестцово-маточнь смежных органов м и других органов бр полости. Врожденн аномалии (пороки ) тела и шейки матки числе с удвоением ' с удвоением шейки двурогой маткой, с и аплазией шейки; врожденным ректовагинальным уретровагинальным урогенитальным си врожденной анома. клитора, с врожден аномалиями вульвы атопическим распо половых органов. В отсутствие влагали
----	---	--	---

			Замкнутое рудиментарное влагалище при удвоении матки и влагалища с выпадением стенок влагалища после экстирпации матки. Пациенты с выпадением гениции и выпадением гениции в сочетании со стрессовым недержанием мочи. Интрамуральная и интрамуральная лейомиома матки, требующая хирургического лечения. Опухоль и выпадение генициев у женщины репродуктивного возраста.
--	--	--	--

## Гематология

6.	Комплексное лечение, включая полихимиотерапию, иммунотерапию, трансфузионную терапию препаратами крови и плазмы, методы экстракорпорального воздействия на кровь, дистанционную лучевую терапию, хирургические методы лечения, при апластических анемиях, апластических, цитопенических и цитолитических синдромах, нарушениях плазменного и тромбоцитарного гемостаза, острой лучевой болезни, гистиоцитоза у детей	D69.1, D82.0, D69.5, D58, D59	патология гемостаза течением, осложненная угрожаемыми геморрагическими Гемолитическая анемия
		D69.3	патология гемостаза резистентная к стандартной терапии, и (или) с тяжелым осложненным угрожаемыми геморрагическими

		D61.3	рефрактерная аплазия и рецидивы заболевания
		D60	парциальная красная аплазия (пациенты перенесшие трансплантацию костного мозга, пациенты с почечным трансплантатом)
		D76.0	эозинофильная гранулоцитоз (гистиоцитоз из клеток Лангерганса моноформная)

7.	Комплексное консервативное лечение и реконструктивно-восстановительные операции при деформациях и повреждениях конечностей с коррекцией формы и длины конечностей у больных с наследственным и приобретенным дефицитом VIII, IX факторов и других факторов свертывания крови (в том числе с наличием ингибиторов к факторам свертывания), болезнью Гоше	D66, D67, D68	пациенты с наследственным или приобретенным дефицитом VIII, IX факторов, фактора Виллебранда и других факторов свертывания (в том числе с наличием ингибиторов к факторам свертывания) с кровотечениями, с травмой и деформацией (или) повреждением конечностей
----	---	---------------------	---

		E75.2	пациенты с болезн специфическим по внутренних орган селезенки), деструк костей с патологич переломами и пора суставов
--	--	-------	---

Детская хирургия в период новорожденности

8.	Реконструктивно- пластические операции на тонкой и толстой кишке у новорожденных, в том числе лапароскопические	Q41, Q42	врожденная атрези тонкого кишечника Врожденная атрези толстого кишечника
	Хирургическое лечение диафрагмальной грыжи, гастрошизиса и омфалоцеле у новорожденных, в том числе торако- и лапароскопическое	Q79.0, Q79.2, Q79.3	врожденная диафра грыжа. Омфалоцели Гастрошизис



	Реконструктивно-пластические операции при опухолевидных образованиях различной локализации у новорожденных, в том числе торако- и лапароскопические	D18, D20.0, D21.5	тератома. Объемные образования забрюшинного пространства и брюшной полости. Гемангиома лимфангиома любой локализации
	Реконструктивно-пластические операции на почках, мочеточниках и мочевом пузыре у новорожденных, в том числе лапароскопические	Q61.8, Q62.0, Q62.1, Q62.2, Q62.3, Q62.7, Q64.1, D30.0	врожденный гидронефроз. Врожденный уретерогидронефроз. Врожденный мегауретер. Мультикистоз почек. Экстрофия мочевого пузыря. Врожденный пузырный мочеточниковый рефлюкс 1-3 степени и выше. Врожденная уретероцеле, в том числе с удвоением почки. Доброкачественные новообразования п

--	--	--	--

### Комбустиология

9.	Хирургическое лечение послеожоговых рубцов и рубцовых деформаций, требующих этапных реконструктивно-пластических операций	T95, L90.5, L91.0	рубцы, рубцовые деформации вследствие термических и химических ожогов
----	---	-------------------------	---

### Неврология (нейрореабилитация)

10.	Нейрореабилитация после перенесенного инсульта и черепно-мозговой травмы при нарушении двигательных и когнитивных функций	S06.2, S06.3, S06.5, S06.7, S06.8, S06.9, S08.8, S08.9, I60 - I69	острые нарушения кровообращения и мозговые травмы, связанные с острыми нарушениями мозгового кровообращения и черепно-мозговыми травмами сроком давности не более одного года с оценкой функциональных нарушений по модифицированной шкале Рэнкина 3 степени
-----	---	---	--

--	--	--	--

Нейрохирургия			
11.	Микрохирургические вмешательства с использованием операционного микроскопа, стереотаксической биопсии, интраоперационной навигации и нейрофизиологического мониторинга при внутримозговых новообразованиях головного мозга и каверномах функционально значимых зон головного мозга	C71.0, C71.1, C71.2, C71.3, C71.4, C79.3, D33.0, D43.0, C71.8, Q85.0	внутримозговые злокачественные новообразования (г и вторичные) и доброкачественные новообразования функционально значимых зон головного мозга
		C71.5, C79.3, D33.0, D43.0, Q85.0	внутримозговые злокачественные (г и вторичные) и доброкачественные новообразования базальных ганглиев и желудочков мозга

		C71.6, C71.7, C79.3, D33.1, D18.0, D43.1, Q85.0	внутричерепные злокачественные (г и вторичные) и доброкачественные новообразования П мозга, стволовой и парастволовой лока
		D18.0, Q28.3	кавернома (каверно ангиома) функцион значимых зон голо
	Микрохирургические вмешательства при злокачественных (первичных и вторичных) и доброкачественных новообразованиях оболочек головного мозга с вовлечением синусов, фалькса, намета мозжечка, а также внутрижелудочковой локализации	C70.0, C79.3, D32.0, Q85, D42.0	злокачественные (г и вторичные) и доброкачественные новообразования о головного мозга парааггитальной локализации с вовл синусов, фалькса, н мозжечка, а также внутрижелудочков локализации

	<p>Микрохирургические, эндоскопические и стереотаксические вмешательства при глиомах зрительных нервов и хиазмы, краниофарингиомах, аденомах гипофиза, невриномах, в том числе внутричерепных новообразованиях при нейрофиброматозе I - II типов, врожденных (коллоидных, дермоидных, эпидермоидных) церебральных кистах, злокачественных и доброкачественных новообразованиях шишковидной железы (в том числе кистозных), туберозном склерозе, гамартозе</p>	<p>C72.2, D33.3, Q85</p>	<p>доброкачественные злокачественные новообразования зрительного нерва (глиомы, невринома, нейрофибромы, в том числе внутричерепные новообразования при нейрофиброматозе типов). Туберозный Гамартоз</p>
		<p>C75.3, D35.2 - D35.4, D44.3, D44.4, D44.5, Q04.6</p>	<p>аденомы гипофиза, краниофарингиомы, злокачественные и доброкачественные новообразования шишковидной железы. Врожденные церебральные кисты</p>
	<p>Микрохирургические, эндоскопические, стереотаксические, а также комбинированные вмешательства при различных новообразованиях и других объемных процессах основания черепа и лицевого</p>	<p>C31</p>	<p>злокачественные новообразования придаточных пазух прорастающие в полость черепа</p>

	скелета, врастающих в полость черепа		
		C41.0, C43.4, C44.4, C79.4, C79.5, C49.0, D16.4, D48.0, C90.2	злокачественные (г и вторичные) и доброкачественные новообразования костей черепа и лицевого скелета прорастающие в полость черепа
		M85.0	фиброзная дисплазия

		D10.6, D10.9, D21.0	доброкачественные новообразования мягких тканей головы и шеи, прорастающие в основание черепа
	Микрохирургическое удаление новообразований (первичных и вторичных) и дермоидов (липом) спинного мозга и его оболочек, корешков и спинномозговых нервов, позвоночного столба, костей таза, крестца и копчика при условии вовлечения твердой мозговой оболочки, корешков и спинномозговых нервов	C41.2, C41.4, C70.1, C72.0, C72.1, C72.8, C79.4, C79.5, C90.0, C90.2, D48.0, D16.6, D16.8, D18.0, D32.1, D33.4, D33.7,	злокачественные (г и вторичные) и доброкачественные новообразования позвоночного столба, таза, крестца и копчика в числе с вовлечение мозговой оболочки и спинномозговых дермоиды (липомы) мозга

		D36.1, D43.4, Q06.8, M85.5, D42.1	
	Микрохирургические и эндоскопические вмешательства при поражениях межпозвоночных дисков шейных и грудных отделов с миелопатией, радикуло- и нейропатией, спондилолистезах и спинальных стенозах	M43.1, M48.0, T91.1, Q76.4	спондилолистез (вс позвоночника). Спи стеноз (все уровни позвоночника)
	Сложные декомпрессионно-стабилизирующие и реконструктивные операции при травмах и заболеваниях позвоночника, сопровождающихся развитием миелопатии, с использованием остеозамещающих материалов, погружных и	G95.1, G95.2, G95.8, G95.9, M50, M51.0 - M51.3, M51.8, M51.9	поражения межпоз дисков шейных и гт отделов с миелопат радикуло- и нейрог



наружных фиксирующих устройств. Имплантация временных электродов для нейростимуляции спинного мозга и периферических нервов

G95.1,  
G95.2,  
G95.8,  
G95.9,  
B67,  
D16,  
D18,  
M88

деструкция и деформация (патологический перелом) позвонков вследствие поражения доброкачественным новообразованием непосредственно или контактным путем в результате воздействия опухоли спинного мозга, спинномозговых нервов, конского хвоста и и

		G95.1, G95.2, G95.8, G95.9, M42, M43, M45, M46, M48, M50, M51, M53, M92, M93, M95, G95.1, G95.2, G95.8, G95.9, Q76.2	дегенеративно- дистрофическое по межпозвонковых д суставов и связок позвоночника с формированием гр деформацией (гипе суставов и связочн аппарата, нестабил сегмента, спондилс деформацией и сте позвоночного кана. карманов

		G95.1, G95.2, G95.8, G95.9, A18.0, S12.0, S12.1, S13, S14, S19, S22.0, S22.1, S23, S24, S32.0, S32.1, S33, S34, T08, T09, T85, T91, M80, M81, M82, M86, M85, M87, M96, M99, Q67, Q76.0, Q76.1, Q76.4, Q77, Q76.3	переломы позвонков повреждения (разр: межпозвонковых д: связок позвоночни: деформации позво: столба вследствие с: врожденной патоло: перенесенных забо
--	--	---	---

	Микрохирургическая васкулярная декомпрессия корешков черепных нервов	G50 - G53	невралгии и нейро черепных нервов
12.	Микрохирургические, эндоваскулярные и стереотаксические вмешательства с применением адгезивных клеевых композиций, микроэмболов, микроспиралей (менее 5 койлов), стентов при патологии сосудов головного и спинного мозга, богатокровоснабжаемых опухолях головы и головного мозга, внутримозговых и внутрижелудочковых гематомах	I60, I61, I62	артериальная аневр условиях разрыва и артериовенозная мальформация голо мозга в условиях ос подострого период субарахноидальног внутримозгового кровоизлияния
		I67.1	артериальная аневр головного мозга вн разрыва
		Q28.2, Q28.8	артериовенозная мальформация голо мозга и спинного м

		I67.8, I72.0, I77.0, I78.0	дуральные артерио фистулы головного мозга, в том числе кавернозные. Ложн аневризмы внутрен артерии. Наследств геморрагическая телеангиэктазия (б Рендю - Ослера - Ве
		C83.9, C85.1, D10.6, D10.9, D18.0 - D18.1, D21.0, D35.5 - D35.7, D36.0, Q85.8, Q28.8	артериовенозные мальформации, анги гемангиомы, гемангиобластомы, ангиофибромы, параганглиомы и др голова, шеи, голова спинного мозга

	<p>Имплантация временных электродов для нейростимуляции спинного мозга. Микрохирургические и стереотаксические деструктивные операции на головном и спинном мозге и спинномозговых нервах, в том числе селективная ризотомия, для лечения эпилепсии, гиперкинезов и миелопатий различного генеза</p>	<p>G20, G21, G24, G25.0, G25.2, G80, G95.0, G95.1, G95.8</p> <p>G09, G24, G35, G80, G81.1, G82.1, G82.4, G95.0, G95.1, G95.8, I69.0 - I69.8, M96, T90.5, T91.3</p>	<p>болезнь Паркинсон вторичный паркинсонизм деформирующая миопатия дистония, детский церебральный паралич эссенциальный тремор</p> <p>спастические, болевые синдромы, двигательные нарушения тазовые нарушения проявления энцефалопатий различны миелопатий различны (онкологических процессов) последствий черепно-мозговой и позвоночно-спинномозговой травмы нарушений мозгового кровообращения по ишемическому или геморрагическому типу рассеянного склероза инфекционных заболеваний последствий медицинских вмешательств и пр.</p>
		<p>G31.8, G40.1 - G40.4, Q04.3, Q04.8</p>	<p>симптоматическая (медикаментозно-резистентная)</p>

13.	Реконструктивные вмешательства при сложных и гигантских дефектах и деформациях свода и основания черепа, орбиты и прилегающих отделов лицевого скелета врожденного и приобретенного генеза с использованием ресурсоемких имплантатов	M84.8, M85.0, M85.5, Q01, Q67.2 - Q67.3, Q75.0 - Q75.2, Q75.8, Q87.0, S02.1 - S02.2, S02.7 - S02.9, T90.2, T88.8	сложные и гигантские дефекты и деформации и основания черепа и прилегающих отделов лицевого скелета врожденного и приобретенного генеза
	Микрохирургические вмешательства на периферических нервах и сплетениях с одномоментной пластикой нервных стволов	G54.0 - G54.4, G54.6, G54.8, G54.9	поражения плечевых сплетения и шейных корешков, синдром конечности с болью и невропатией или

	<p>аутотрансплантатами. Имплантация временных электродов для нейростимуляции спинного мозга и периферических нервов</p>		<p>радикулопатией</p>
		<p>G56, G57, T14.4</p>	<p>последствия травм; других поражений периферических нервов; сплетений с туннельными компрессионно-ишемическими невритами</p>
		<p>C47, D36.1, D48.2, D48.7</p>	<p>злокачественные и доброкачественные опухоли периферических нервов; сплетений</p>
	<p>Эндоскопические и стереотаксические вмешательства при врожденной или приобретенной гидроцефалии</p>	<p>G91, G93.0, Q03</p>	<p>врожденная или приобретенная гидроцефалия; окклюзионного характера; Приобретенные цисты</p>



	окклюзионного характера и приобретенных церебральных кистах		
14.	Стереотаксически ориентированное дистанционное лучевое лечение при поражениях головы, головного и спинного мозга, позвоночника, тригеминальной невралгии и медикаментознорезистентных болевых синдромах различного генеза	C31, C41, C71.0 - C71.7, C72, C75.3, D10.6, D16.4, D16.6, D16.8, D21, D32, D33, D35, G50.0, Q28.2, Q85.0, I67.8	первичные злокачественные доброкачественные опухоли головного и спинного мозга, оболочек, черепных костей черепа и лицевого скелета, позвоночных покровов головы. Артериовенозные мальформации и другие артериовенозные фистулы головного мозга, опухоли головного мозга различного генеза. Тригеминальная невралгия. Медикаментознонорезистентные болевые синдромы различного генеза
15.	Микрохирургические, эндоваскулярные и стереотаксические вмешательства с применением неадгезивной клеевой композиции, микроспиралей (5 и более койлов) или потоковых стентов при патологии	I60, I61, I62	артериальная аневризма в условиях разрыва и артериовенозная мальформация головного мозга в условиях острого подострого периода субарахноидального внутримозгового кровоизлияния

	<p>сосудов головного и спинного мозга, богатокровоснабжаемых опухолях головы и головного мозга</p>		
		I67.1	<p>артериальная аневризма головного мозга вне разрыва</p>
		Q28.2, Q28.8	<p>артериовенозная мальформация головы и спинного мозга</p>
		I67.8, I72.0, I77.0, I78.0	<p>дуральные артерио- фистулы головного мозга, в том числе и кавернозные. Ложные аневризмы внутренней артерии. Наследственная геморрагическая телеангиэктазия (болезнь Рендю - Ослера - Вебера)</p>

		D18.0, D18.1, D21.0, D36.0, D35.6, I67.8, Q28.8	артериовенозные мальформации, ангиоангиомы, гемангиобластомы, ангиофибромы и параганглиомы головного и спинного мозга Варикозное расширение орбиты
		I66	окклюзии, стенозы, тромбозы интракраниальных отделов церебральных артерий. Ишемия головного мозга как последствия цереброваскулярных заболеваний
16.	Имплантация, в том числе стереотаксическая, внутримозговых, эпидуральных и периферийных электродов, включая тестовые, нейростимуляторов и помп на постоянных источниках тока и их замена для нейростимуляции головного и спинного мозга, периферических нервов	G20, G21, G24, G25.0, G25.2, G80, G95.0, G95.1, G95.8	болезнь Паркинсона, вторичный паркинсонизм, деформирующая миопатия, дистония, детский церебральный паралич, эссенциальный тремор
		E75.2, G09, G24, G35 - G37, G80, G81.1, G82.1, G82.4, G95.0, G95.1, G95.8,	спастические, болевые синдромы, двигательные нарушения тазовые нарушения проявления энцефалопатий различия миелопатий различия (онкологические поражения) последствия черепно-мозговой и позвоночно-спинномозговой травмы нарушения мозгового кровообращения по ишемическому или

		T69.0 - I69.8, M53.3, M54, M96, T88.8, T90.5, T91.3	геморрагическому' демиелинизирующ инфекционные бол последствия медиц вмешательств и пр
		G31.8, G40.1 - G40.4, Q04.3, Q04.8	симптоматическая (резистентная к леч лекарственными пр
		M50, M51.0 - M51.3, M51.8 - M51.9	поражения межпоз дисков шейных и гр отделов с миелопат радикуло- и нейрог

		G50 - G53, G54.0 - 54.4, G54.6, G54.8, G54.9, G56, G57, T14.4, T91, T92, T93	поражения плечевс сплетения и шейны корешков, синдром конечности с больк невропатией или радикулопатией
		G56, G57, T14.4, T91, T92, T93	последствия травм; других поражений периферических не сплетений с туннел компрессионно- ишемическими нев

### Онкология

17.	Видеоэндоскопические внутриполостные и видеоэндоскопические внутрипросветные хирургические вмешательства, интервенционные радиологические вмешательства, малоинвазивные органосохранные вмешательства при злокачественных новообразованиях	C00, C01, C02, C04 - C06, C09.0, C09.1, C09.8, C09.9, C10.0, C10.1, C10.2, C10.3, C10.4, C11.0, C11.1,	злокачественные новообразования г шеи I - III стадии
-----	---	---	--

		C11.2, C11.3, C11.8, C11.9, C12, C13.0, C13.1, C13.2, C13.8, C13.9, C14.0, C14.2, C15.0, C30.0, C31.0, C31.1, C31.2, C31.3, C31.8, C31.9, C32, C43, C44, C69, C73	

		C15, C16, C17, C18, C19, C20, C21	злокачественные новообразования п желудка, двенадцат кишки, ободочной кишки, ректосигмоидного соединения, прямо заднего прохода и с канала в пределах с слоя T1
		C15	локализованные и местнораспростран формы злокачестве новообразований п
		C16	начальные и локали формы злокачестве новообразований ж
		C17	локализованные и местнораспростран формы злокачестве новообразований двенадцатиперстн кишки
		C18.1, C18.2, C18.3, C18.4	локализованные фс злокачественных новообразований п половины ободочн Карциноидные опу червеобразного отг

		C18.5, C18.6	локализованные формы злокачественных новообразований левой половины ободочной кишки
		C18.7, C19	локализованные формы злокачественных новообразований сигмовидной кишки и ректосигмоидного отдела толстой кишки
		C20	ранние формы злокачественных новообразований прямой кишки
			локализованные формы злокачественных новообразований прямой кишки



		C22, C78.7, C24.0	первичные и метас злокачественные новообразования п
			нерезектабельные злокачественные новообразования п внутрипеченочных протоков
			злокачественные новообразования о желчного протока
			злокачественные новообразования о желчного протока в слизистого слоя T1

			злокачественные новообразования ж протоков
		C33, C34	немелкоклеточный центральный рак л (T1NoMo)

		C33, C34	ранний рак трахеи
			стенозирующие злокачественные новообразования т) Стенозирующий це рак легкого (T2-4N)
		C34	ранние формы злокачественных о) легкого (I - II стади.
		C37, C38.1, C38.2, C38.3	опухоль вилочково: - II стадия). Опухол переднего, заднего средостения (начал формы). Метастати поражение средост

		C48.0	неорганические злокачественные новообразования брюшной полости (первичные и рецидивы)
		C50.2, C50.3, C50.9	злокачественные новообразования молочной железы Ia, Ib, IIIa (in situ)
		C53	злокачественные новообразования шейки матки (I - III стадия). Местнораспространенные формы рака шейки матки осложненные кровотечениями
		C54	злокачественные новообразования эндометрия in situ - III стадия
		C54, C55	местнораспространенные формы злокачественных новообразований тела матки осложненных кровотечениями

		C56	злокачественные новообразования я: стадии
		C61	локализованные злокачественные новообразования предстательной же. стадии (T1a-T2cNxM1)
		C64	злокачественные новообразования п (стадия), нефроблас
		C64	локализованные злокачественные новообразования п (стадия), нефроблас числе двустороння: T2NxMo-M1)
		C66, C65	злокачественные новообразования мочеточника, поче: лоханки (I - II стади: T2NxMo)
		C67	локализованные злокачественные новообразования, с мочевого пузыря (I (T1-T2bNxMo)
			злокачественные новообразования м пузыря (I стадия (T

		C74	злокачественные новообразования надпочечника
		C38.4, C38.8, C45.0	опухоль плевры. Распространенное в плевры. Мезотелио
18	Реконструктивно-пластические, микрохирургические, обширные циторедуктивные, расширенно-комбинированные хирургические вмешательства, в том числе с применением физических факторов при злокачественных новообразованиях	C00.0, C00.1, C00.2, C00.3, C00.4, C00.5, C00.6, C00.8, C00.9, C01, C02, C03.1, C03.9, C04.0, C04.1, C04.8, C04.9, C05, C06.0, C06.1, C06.2, C06.8, C06.9, C07, C08.0, C08.1, C08.8, C08.9, C09.0,	опухоли головы и шеи первичные и рецидив метастатические от центральной нервной

C09.1,  
C09.8,  
C09.9,  
C10.0,  
C10.1,  
C10.2,  
C10.3,  
C10.4,  
C10.8,  
C10.9,  
C11.0,  
C11.1,  
C11.2,  
C11.3,  
C11.8,  
C11.9,  
C12,  
C13.0,  
C13.1,  
C13.2,  
C13.8,  
C13.9,  
C14.0,  
C14.2,  
C14.8,  
C15.0,  
C30.0,  
C30.1,  
C31.0,  
C31.1,  
C31.2,  
C31.3,  
C31.8,  
C31.9,  
C32.0,  
C32.1,  
C32.2,  
C32.3,











		C17	местнораспространенные диссеминированные злокачественные новообразования двенадцатиперстной кишки
		C18	местнораспространенные метастатические формы первичных и рецидивных злокачественных новообразований острого сигмовидной, прямой ректосигмоидной (II - IV стадия)

		C20	локализованные оп средне- и нижнеам отдела прямой киш
		C22, C23, C24, C78.7	местнораспростран первичные и метас опухоли печени

		C25	резектабельные опу поджелудочной же:
		C33	опухоль трахеи







		C40.0, C40.1, C40.2, C40.3, C40.8, C40.9, C41.2, C41.3, C41.4, C41.8, C41.9, C79.5, C43.5	первичные злокачественные новообразования костей и суставов, хрящей и концевых фаланг конечностей Ia-b, II стадии. Метастатические новообразования костей и суставов, хрящей и концевых фаланг конечностей





			местнораспространенные формы первичных метастатических опухолей брюшной стенки
		C49.1, C49.2, C49.3, C49.5, C49.6, C47.1, C47.2, C47.3, C47.5, C43.5	первичные злокачественные новообразования мезодермальных тканей туловища и конечностей, злокачественные новообразования периферической нервной системы туловища, верхних конечностей а-b, III, IV а-b стадии
			местнораспространенные формы первичных метастатических опухолей мягких тканей конечностей
		C50, C50.1, C50.2, C50.3, C50.4, C50.5, C50.6, C50.8, C50.9	злокачественные новообразования мезодермальных желез (0 - IV стадии)


		C51	злокачественные новообразования в (I - II стадия)
		C52	злокачественные новообразования в (III - IV стадия)

		C53	злокачественные новообразования п
		C54	злокачественные новообразования т (местнораспростра формы). Злокачественные новообразования э IА III стадии с осложнением соматическим статусом (тяжелая степень ожирения, тяжелая степень сахарного диабета и т.д.)

		C56	злокачественные новообразования я (IV стадия). Рецидивы злокачественных новообразований я
		C53, C54, C56, C57.8	рецидивы злокачественных новообразований т шейки матки и яич
		C60	злокачественные новообразования п члена (I - IV стадия)
		C61	злокачественные новообразования предстательной же. стадии (T1c-2bN0M PSA менее 10 нг/мл баллов по Глиссону 1
			злокачественные новообразования предстательной же. стадии (T1b-T2cNx1



			злокачественные новообразования предстательной железы, стадия (T1c-2bN0M0) высоким риском рецидива и метастазирования
			локализованные злокачественные новообразования предстательной железы, стадия (T1-2cN0M0)
		С64	злокачественные новообразования единственной почки инвазией в лоханку
			злокачественные новообразования п (IV стадия)
			злокачественные новообразования п (стадия (T1a-T3aNxM))
		С67	злокачественные новообразования м пузыря (I - IV стадии)

C74

злокачественные  
новообразования  
надпочечника (I - II  
(T1a-T3aNxMo)

злокачественные  
новообразования  
надпочечника (III -

19.	Комбинированное лечение злокачественных новообразований, сочетающее обширные хирургические вмешательства и лекарственное противоопухолевое лечение, требующее интенсивной поддерживающей и корригирующей терапии	C00, C01, C02, C03, C04, C05, C06, C07, C08, C09, C10, C11, C12, C13, C14, C15.0, C30, C31, C32, C33, C43, C44, C49.0, C69, C73	злокачественные новообразования гортани (III - IV стадия)
		C16	местнораспространенные злокачественные новообразования желудка (T2N2M0, T3N1M0, T3N2M0, T4N1-3M0 операций в объеме

		C18, C19, C20	<p>местнораспространенные колоректальные злокачественные новообразования (T3-4N1M0, T1-4N2M0)</p> <p>метастатические колоректальные злокачественные новообразования, предполагающие использование на последующих этапах лечения хирургического метода</p>
		C34	местнораспространенные злокачественные новообразования легких (T3N1M0, T1-3N2M0, T1-4N3M0)
		C40, C41.2, C41.3, C41.4, C41.8, C41.9	первичные злокачественные новообразования костей и суставов хрящей и сухожилий конечностей IIb - IV стадии. Первичные злокачественные новообразования мягких тканей туловища и конечностей

			конечностей IIa-b, I стадии
		C48	местнораспростран метастатические ф первичных и рецид неорганических опухо забрюшинного про местнораспростран формы опухолей бр стенки
		C50	первичные злокаче новообразования м железы (T1-3N0-1M первичные злокаче новообразования м железы (T1N2-3M0; 3M0) метастатические и рецидивные злокач новообразования м железы, предполага использование на с этапов лечения хирургического ме


		C53	местнораспространенные формы злокачественных новообразований п
		C54	злокачественные новообразования эпителиальные (II - III стадия)
		C56	злокачественные новообразования яичника (IV стадия)  рецидивы злокачественных новообразований яичника
		C62	местнораспространенные метастатические и рецидивные злокачественные новообразования яичника  злокачественные новообразования яичника (стадия T1-4N1-3M0)

		C64	злокачественные новообразования п стадии (Т3b-3c4,N0
		C65, C66, C67	местнораспростран уротелиальные злокачественные новообразования (Т при планировании органосохраняюще местнораспростран уротелиальные злокачественные новообразования (Т ЗМ0)
		C00, C01, C02, C03, C04, C05, C09, C10, C11, C30, C31, C41.0, C41.1, C49.0, C69.2, C69.4, C69.6	опухоли головы и ц (остеосаркома, опу: семейства саркомы саркомы мягких тк: хондросаркома, злокачественная фи гистиоцитома, ретинобластома)

		C71	опухоли центральной системы у детей
		C22, C34, C38, C48.0, C52, C53.9, C56, C61, C62, C64, C67.8, C74	злокачественные новообразования торакальной, абдоминальной локализации у детей (опухоли средостения, опухоли надпочечников, опухоли печени, яичников, неорганические абдоминальные опухоли). Программы (опухоли почек, мочевыводящей системы и другие). Программы



		C40, C41, C49	опухоли опорно-двигательного аппарата детей (остеосаркома семейства саркомы злокачественная фиброгистиоцитома, саркома мягких тканей)
20.	Комплексное лечение с применением стандартной химио - и (или) иммунотерапии (включая таргетные лекарственные препараты), лучевой и афферентной терапии при первичных острых и хронических лейкозах и лимфомах (за исключением высокозлокачественных лимфом, хронического миелолейкоза в стадии бластного криза и фазе акселерации), рецидивах и рефрактерных формах солидных опухолей	C81 - C90, C91.1 - C91.9, C92.1, C93.1, D45, C95.1	первичные хроническая лейкемия и лимфомы высокозлокачественные лимфом, хронический миелолейкоз в фазе бластного криза и фазе акселерации)



21.	<p>Внутриканевая, внутриполостная, аппликационная лучевая терапия в радиотерапевтических отделениях.</p> <p>Интраоперационная лучевая терапия</p>	<p>C00 - C14, C15 - C17, C18 - C22, C23 - C25, C30, C31, C32, C33, C34, C37, C39, C40, C41, C44, C48, C49, C50, C51, C55, C60, C61, C64, C67, C68, C73, C74, C77,0, C77.1, C77.2, C77.5</p>	<p>злокачественные новообразования гортани, шеи, трахеи, бронхов, плевры, средостения, щитовидной железы, молочной железы, желудка, тонкой и ободочной кишки, мочевого пузыря, поджелудочной железы, толстой и прямой кишки, анального канала, печени, мочевого пузыря, надпочечников, простаты, полового члена, предстательной железы, костей и суставных поверхностей кожи, мягких тканей (любая M0), локализованные местнораспространенные формы</p>
-----	---	---	---

		C51, C52, C53, C54, C55	интраэпителиальные микроинвазивные и инвазивные злокач новообразования в влагалища, шейки и матки (T0-4N0-1M0 числе с метастази параортальные или лимфоузлы
		C64	злокачественные новообразования п 3N0M0), локализов местнораспростран формы
		C73	злокачественные новообразования п железы

	<p>Стереотаксическая лучевая терапия при злокачественных новообразованиях с олигометастатическим поражением внутренних органов и ЦНС</p>	<p>C00 - C75, C78 - C80, C97</p>	<p>Злокачественные новообразования головы и шеи, трахеи, бронхов, пищевода, желудка, кишечника, желчного пузыря, желчных путей, поджелудочной железы, толстой и прямой кишки, анального канала, плевры, средостения, мезотелиальной и эпителиальной тканей, молочной железы, мочевого пузыря, надпочечников, щитовидной железы, женских и мужских половых органов, суставов, хрящей, мягких тканей, глаз, оболочек головного мозга и отделов центральной нервной системы, щитовидной железы и других эндокринных желез первичных множественных локализаций. Злокачественные новообразования и невыявленного очага</p>
<p>22.</p>	<p>Радионуклидная лучевая терапия в радиотерапевтических отделениях</p>	<p>C50, C61, C34, C73, C64, C79</p>	<p>множественные метастазы в кости при злокачественных новообразованиях щитовидной железы, предстательной железы, легкого, почки, щитовидной железы (радиооднегативный вариант) и других с сопровождающимся синдромом</p>

		C22, C24.0, C78.7	первичные и метастазические злокачественные новообразования п внутрипеченочных протоков, общего ж протока, в том числ соматически-отяго пациентов
23.	Контактная лучевая терапия при раке предстательной железы	C61	злокачественные новообразования предстательной же. (2N0M0), локализов формы
24.	Комплексная и высокодозная химиотерапия (включая эпигеномную терапию) острых лейкозов, высокозлокачественных лимфом, рецидивов и рефрактерных форм лимфопролиферативных и миелолипролиферативных заболеваний. Комплексная, высокоинтенсивная и высокодозная химиотерапия (включая лечение таргетными лекарственными препаратами) солидных	C81 - C90, C91.0, C91.5 - C91.9, C92, C93, C94.0, C94.2 - 94.7, C95, C96.9, C00 - C14, C15 -	острые лейкозы, высокозлокачественные лимфомы, рецидив резистентные формы лимфопролиферативных заболеваний, хронические миелолейкозы в фазе акселерации и blast криза. Солидные опухоли детей высокого риска центральной нервной системы, ретинобластома, глиомы, нейробластома и другие опухоли периферической нервной системы, с

опухолей, рецидивов и рефрактерных форм солидных опухолей, гистиоцитоза у детей

C21,  
C22,  
C23 -  
C26,  
C30 -  
C32,  
C34,  
C37,  
C38,  
C39,  
C40,  
C41,  
C45,  
C46,  
C47,  
C48,  
C49,  
C51 -  
C58,  
C60,  
C61,  
C62,  
C63,  
C64,  
C65,  
C66,  
C67,  
C68,  
C69,  
C71,  
C72,  
C73,  
C74,  
C75,  
C76,  
C77,  
C78,  
C79,

почки, опухоли печ  
опухолы костей, са  
мягких тканей,  
герминогенные опу  
носоглотки. Мелан  
злокачественные  
эпителиальные опу  
Опухоли головы и л  
(остеосаркома, опу.  
семейства саркомы  
хондросаркома, ЗФ  
мягких тканей,  
ретинобластома, ог  
параменингеальной  
Высокий риск.  
Миелодиспластиче  
синдромы. Первич  
миелофиброз, втор  
миелофиброз при  
миелопролиферати  
заболевании (транс  
истинной полиците  
эссенциальной  
тромбоцитемии в  
миелофиброз).  
Гистиоцитоз Х  
(мультифокальный  
унифокальный). Ги  
Лангерганса  
(мультифокальный  
унифокальный).  
Злокачественный г.

		C96.5, C96.6, C96.8, D46, D47.4	
25.	Эндопротезирование, реэндопротезирование сустава, реконструкция кости с применением эндопротезов	C40.0, C40.2, C41.2, C41.4	опухоли опорно- двигательного аппарата детей. Остеосаркомы семейства саркомы





26.	Эндопротезирование, реэндопротезирование сустава, реконструкция кости при опухолевых заболеваниях, поражающих опорно-двигательный аппарат у взрослых	<p>C12, C13, C14, C32.1 - C32.3, C32.8, C32.9, C33, C41.1, C41.2, C43.1, C43.2, C43.3, C43.4, C44.1 - C44.4, C49.1 - C49.3, C69</p>	опухоли черепно-челюстной локализации
		<p>C40.0, C40.1, C40.2, C40.3, C40.8, C40.9, C41.2, C41.3, C41.4, C41.8, C41.9, C79.5</p>	первичные опухоли костей Ia-б, IIa-б, III стадии у взрослых. Метастатические опухоли длинных костей у взрослых. Гигантоклеточная опухоль длинных костей у взрослых.

27.	Хирургическое лечение злокачественных новообразований, в том числе у детей, с использованием робототехники	C06.2, C09.0, C09.1, C09.8, C09.9, C10.0 - C10.4, C11.0 - C11.3, C11.8,	опухоли головы и ш (N3-4), рецидив

		C11.9, C12, C13.0 - C13.2, C13.8, C13.9, C14.0 - C14.2, C15.0, C30.0, C31.0 - C31.3, C31.8, C31.9, C32.0 - C32.3, C32.8, C32.9	
		C16	начальные и локалы формы злокачестве новообразований ж

		C17	начальные и локальные формы злокачественных новообразований толстой кишки
		C18.1, C18.2, C18.3, C18.4	локализованные опухоли правой половины толстой кишки
		C18.5, C18.6	локализованные опухоли левой половины толстой кишки
		C18.7, C19	локализованные опухоли сигмовидной кишки и ректосигмоидного отдела
		C20	локализованные опухоли прямой кишки
		C22	резектабельные первичные метастатические опухоли печени

		C23	локализованные фс злокачественных новообразований ж пузыря
		C24	резектабельные оп внепеченочных жел протоков
		C25	резектабельные оп поджелудочной жел

		C34	ранние формы злокачественных новообразований л стадии
		C37, C38.1	опухоль вилочково: стадии. Опухоль пе средостения (начал формы)
		C53	злокачественные новообразования II Ia стадии
			злокачественные новообразования II (Ia2 - Ib стадия)
			злокачественные новообразования II (Ia2 - III стадия)

			злокачественные новообразования ц (II - III стадия), местнораспространенные формы
		C54	злокачественные новообразования э (Ia - Ib стадия)
			злокачественные новообразования э (Ib - III стадия)
		C56	злокачественные новообразования я. стадии
		C61	локализованный рак предстательной железы. стадии (T1C-2CN0M)
		C64	злокачественные новообразования п. стадии (T1a-1bN0M)



		C62	злокачественные новообразования я
		C67	злокачественные новообразования м пузыря (I - IV стади
		C78	метастатическое пс легкого
28.	Протонная лучевая терапия, в том числе детям	C00 - злокачественные новообразования г C14, шеи, трахеи, бронх C15 - плевры, средостени C17, щитовидной желез C18 - молочной железы, л C22, желудка, тонкой ки C23 - ободочной кишки, л C25, пузыря, поджелудо C30, железы, толстой и л C31, кишки, анального к C32, печени, мочевого п C33, надпочечников, по C34, полового члена, C37, предстательной же C39, костей и суставных C40, кожи, мягких ткане C41, любая M10), локали C44, местнораспростра C48, формы C49, злокачественные C50, новообразования п C51, (N0M0), локализова C55, местнораспростра C60, формы C61,	

		C64, C67, C68, C71.0 - C71.7, C72.0, C73, C74, C75.3, C77.0, C77.1, C77.2, C77.5, C79.3 - C79.5	
--	--	---	--

### Оториноларингология

29.	Реконструктивные операции на звукопроводящем аппарате среднего уха	H66.1, H66.2, Q16, H80.0, H80.1, H80.9	хронический туботимпанит, гнойный средний отит, Хронический эпителиальный антральный гнойный отит. Другие приобретенные дефекты слуховых аппаратов Врожденные аномалии (пороки развития) слухового аппарата, вызывающие нарушение слуха. Отосклероз, вовлекающий овальное окно, облитерирующий Отосклероз неуточненный Кондуктивная и нейросенсорная потеря слуха Отосклероз, вовлекающий овальное окно, облитерирующий
-----	--	---	--

	Хирургическое лечение болезни Меньера и других нарушений вестибулярной функции	H81.0	болезнь Меньера при неэффективности консервативной те
	Хирургическое лечение доброкачественных новообразований околоносовых пазух, основания черепа и среднего уха	D10.6, D14.0, D33.3	доброкачественное новообразование н Доброкачественное новообразование с Юношеская ангиоф основания черепа. I опухоли с распрост среднее ухо. Доброкачественное новообразование о черепа. Доброкачес новообразование ч нервов
	Реконструктивно-пластическое восстановление функции гортани и трахеи	J38.6, D14.1, D14.2, J38.0	стеноз гортани. Доброкачественное новообразование г Доброкачественное новообразование т Паралич голосовых гортани

30.	Хирургическое лечение сенсоневральной тугоухости высокой степени и глухоты	H90.3	нейросенсорная по двусторонняя
Офтальмология			
31.	Хирургическое лечение глаукомы, включая микроинвазивную энергетическую оптико-реконструктивную и лазерную хирургию, имплантацию различных видов дренажей	H26.0 - H26.4, H40.1 - H40.8, Q15.0	глаукома с повыше высоким внутригла давлением развито зашедшей стадии, и с осложнениями, у Врожденная глаукома вторична: вследствие воспали других заболеваний том числе с осложн детей
	Хирургическое и (или) лучевое лечение новообразований глаза, его придаточного аппарата и орбиты, внутриорбитальных доброкачественных опухолей, врожденных пороков развития орбиты, реконструктивно-пластическая хирургия при их последствиях	C43.1, C44.1, C69.0 - C69.9, C72.3, D31.5, D31.6, Q10.7, Q11.0 - Q11.2	злокачественные новообразования г придаточного аппа орбиты у взрослых (стадии T1 - T3 N0 M доброкачественных орбиты, врожденнь развития орбиты бе осложнений или ос патологией рогови хрусталика, стекло тела, зрительного н глазодвигательных офтальмогипертен:



32.	Реконструктивно-пластические и оптико-реконструктивные операции при травмах (открытых, закрытых) глаза, его придаточного аппарата, орбиты	H02.0 - H02.5, H04.0 - H04.6, H05.0 - H05.5, H11.2, H21.5, H27.0, H27.1, H26.0 - H26.9, H31.3, H40.3, S00.1, S00.2, S02.3, S04.0 - S04.5, S05.0 - S05.9,	травма глаза и глаз термические и хим ожоги, ограниченн область глаза и ег придаточного аппа острой или стабиль при любой стадии у и детей со следующ осложнениями: патология хрустали стекловидного тела офтальмогипертен: перелом дна орбиты рана века и окологл области, вторичная энтропион и трихи. энтропион века, лаптоз века, стеноз и недостаточность сл протоков, деформа орбиты, энофтальм

		T26.0 - T26.9, H44.0 - H44.8, T85.2, T85.3, T90.4, T95.0, T95.8	неудаленное инородное тело орбиты вследствие проникающего ранения, рубцы конъюнктивы, помутнение роговицы, слипчивая лейкома, эндофтальмит, дегенеративные изменения хрусталика, не магнитное инородное тело, травматическое косоглазие, осложнения механической травмы происхождения, связанные с имплантатами и трансплантатами






	Комплексное лечение болезней роговицы, включая оптико-реконструктивную и лазерную хирургию, интенсивное консервативное лечение язвы роговицы	N16.0, N17.0 - N17.9, N18.0 - N18.9	язва роговицы остростромальная или перфорирующая у детей, осложненная гипопионом, эндофтальмитом, пхрусталика. Рубцы помутнения рогови болезни роговицы (кератопатия, деген наследственные ди роговицы, кератокс взрослых и детей в зависимости от осл





33.	<p>Транспупиллярная, микроинвазивная энергетическая оптико-реконструктивная, эндовитреальная 23 - 27 гейджевая хирургия при витреоретинальной патологии различного генеза</p>	<p>E10, E11, N25.0 - N25.9, N26.0 - N26.4, N27.0, N28, N30.0 - N30.9, N31.3, N32.8, N33.0 - N33.5, N34.8, N35.2 - N35.4, N36.0, N36.8, N43.1, N43.3, N44.0, N44.1</p>	<p>сочетанная патология взрослых и детей (хориоретинальные воспаления, хориоретинальные при болезнях, классифицированные рубриках, ретинош ретинальные кисты ретинальные сосуд. окклюзии, пролифер ретинопатия, деген макулы и заднего п Кровоизлияние в стекловидное тело, осложненные патол роговицы, хрустали стекловидного тела Диабетическая рети взрослых, пролифер стадия, в том числе осложнениями или патологией хрустал</p>

			<p>стекловидного тела вторичной глауком макулярным отеком Различные формы с разрывы сетчатки у и детей, в том числ осложненные патол роговицы, хрустали стекловидного тела у взрослых и детей, осложненная сублк хрусталика, глауком патологией стеклок тела, сетчатки, сосу оболочки. Осложне возникшие в резул предшествующих о реконструктивных, эндовитреальных вмешательств у взр детей. Возрастная м дегенерация (ВМД) форма, в том числе осложнениями</p>
	<p>Реконструктивное, восстановительное, реконструктивно- пластическое хирургическое и лазерное лечение при врожденных аномалиях (пороках развития) века, слезного аппарата, глазницы, переднего и заднего сегментов глаза, хрусталика, в том числе с применением комплексного офтальмологического</p>	<p>H26.0, H26.1, H26.2, H26.4, H27.0, H33.0, H33.2 - 33.5, H35.1, H40.3, H40.4, H40.5, H43.1,</p>	<p>врожденные анома хрусталика, передн сегмента глаза, вро осложненная и вто катаракта, кераток радужной оболочки цилиарного тела и камеры глаза, коло радужки, врожденн помутнение рогови пороки развития рс осложнений или ос патологией рогови</p>

обследования под общей  
анестезией

H43.3,  
H49.9,  
Q10.0,  
Q10.1,  
Q10.4 -  
Q10.7,  
Q11.1,  
Q12.0,  
Q12.1,  
Q12.3,  
Q12.4,  
Q12.8,  
Q13.0,  
Q13.3,  
Q13.4,  
Q13.8,  
Q14.0,  
Q14.1,  
Q14.3,  
Q15.0,  
H02.0 -  
H02.5,  
H04.5,  
H05.3,  
H11.2

стекловидного тела  
атрофией зрительн  
Врожденные анома  
заднего сегмента гл  
(сетчатки, стеклови  
сосудистой оболоч  
осложнений или ос  
патологией стеклок  
тела, частичной атр  
зрительного нерва)  
Врожденные анома  
(пороки развития) п  
слезного аппарата,  
врожденный птоз, с  
или агенезия слезн  
аппарата, другие по  
развития слезного ;  
без осложнений ил  
осложненные патол  
роговицы. Врожден  
болезни мышц глаз  
нарушение содруже  
движения глаз






34.	Комплексное лечение экзофтальма при нарушении функции щитовидной железы (эндокринной офтальмопатии), угрожающего потерей зрения и слепотой, включая хирургическое и интенсивное консервативное лечение	H06.2, H16.8, H19.3, H48, H50.4, H54	Экзофтальм при нарушении функции щитовидной железы (эндокринная офтальмопатия активная и неактивная стадии), осложненный поражением зрительного нерва и зрительного нерва (оптической нейропатией), кератитом, кератоконъюнктивитом, роговицы (поражение роговицы) и гетеротропией (вторичным косоглазием)

Педиатрия

35.	Поликомпонентное лечение врожденных аномалий (пороков развития) трахеи, бронхов, легкого с применением химиотерапевтических и генно-инженерных биологических лекарственных препаратов	Q32.0, Q32.2, Q32.3, Q32.4, Q33, P27.1	врожденные аномалии (пороки развития) трахеи, бронхов, легкого, синдром бронхоэктазия, который сопровождается развитием тяжелого хронического бронхолегочного процесса дыхательной недостаточностью и формированием lesions сердца. Врожденные аномалии трахеомалация. Врожденные бронхомалация. Врожденный стеноз бронхов. Синдром Картагенера, первичная цилиарная дискинезия. Врожденные аномалии (пороки развития) трахеи. Агенезия легкого. Емфизема бронхоэктазия. Синдром Вильямса - Кэмпбелла. Бронхолегочная дисплазия
-----	---	--	---

	<p>Комбинированное лечение тяжелых форм преждевременного полового развития (II - V степень по Prader), включая оперативное лечение, блокаду гормональных рецепторов, супрессивную терапию в пульсовом режиме</p>	<p>E30, E22.8, Q78.1</p>	<p>преждевременное развитие, обусловленное врожденными мальформациями и опухолью головного мозга Преждевременное развитие, обусловленное опухолью надпочечника Преждевременное развитие, обусловленное опухолью гонад. Преждевременное развитие, обусловленное мутацией генов половых гормонов и их рецепторов</p>

	<p>Поликомпонентное лечение тяжелой формы бронхиальной астмы и (или) атопического дерматита в сочетании с другими клиническими проявлениями поливалентной аллергии с дифференцированным использованием кортикостероидов (в том числе комбинированных), иммуносупрессивных и иммунобиологических лекарственных препаратов</p>	<p>J45.0, T78.3</p>	<p>бронхиальная астма атопическая форма персистирующее течение неконтролируемая атопический дерматит распространенная (обострение в сочетании с другими клиническими проявлениями поливалентной аллергии (аллергический ринит, риносинусит, риноконъюнктивит, конъюнктивитом)</p>

36.	Поликомпонентное лечение болезни Крона, неспецифического язвенного колита, гликогеновой болезни, фармакорезистентных хронических вирусных гепатитов, аутоиммунного гепатита, цирроза печени с применением химиотерапевтических, генно-инженерных биологических лекарственных препаратов и методов экстракорпоральной детоксикации	K50	болезнь Крона, неп рецидивирующее т (или) с формирова осложнений (стено.
-----	---	-----	--

		E74.0	гликогеновая болезнь типы) с формированием фиброза
--	--	-------	--

		K51	неспецифический язвенный колит, непрерывно рецидивирующее течение с развитием первичной склерозирующей колоиды (или) с формированием осложнений (мегаколорагия, кровотечения)
--	--	-----	---



		V18.0, V18.1, V18.2, V18.8, V18.9, K73.2, K73.9	хронический вирус гепатит с умеренно высокой степенью ; и (или) формирова фиброза печени и резистентностью к проводимой лекарс терапии. Аутоиму гепатит
--	--	---	---

		K74.6	цирроз печени, акт течение с развитие коллатерального кровообращения
--	--	-------	--

	<p>Поликомпонентное лечение ювенильного ревматоидного артрита, юношеского анкилозирующего спондилита, системной красной волчанки, системного склероза, юношеского дерматополимиозита, ювенильного узелкового полиартериит с применением химиотерапевтических, генно-инженерных биологических лекарственных препаратов, протезно-ортопедической коррекции и экстракорпоральных методов очищения крови</p>	М33, М34.9	<p>дерматополимиози системный склероз степень активнос воспалительного пц (или) резистентнос проводимому лекац лечению</p>
--	--	---------------	--

		М30, М31, М32	системная красная узелковый полиарт родственные состо: другие некротизир васкулопатии с выс степенью активнос воспалительного п (или) резистентнос проводимому лека лечению
--	--	---------------------	--

		M08	ювенильный артрит степенью активности воспалительного процесса (или) резистентностью проводимому лекарственному лечению
--	--	-----	--

	<p>Поликомпонентное лечение кистозного фиброза (муковисцидоза) с использованием химиотерапевтических, генно-инженерных биологических лекарственных препаратов, включая генетическую диагностику</p>	E84	<p>кистозный фиброз. фиброз с легочным проявлениями, дыхательной недостаточностью и сниженными респираторными функциями. Кистозный фиброз с кишечными проявлениями и синдромом мальабсорбции. Кистозный фиброз с другими проявлениями, дыхательной недостаточностью и синдромом мальабсорбции.</p>
--	---	-----	--


	<p>Поликомпонентное лечение врожденных иммунодефицитов с применением химиотерапевтических и генно-инженерных биологических лекарственных препаратов, под контролем молекулярно-генетических, иммунологических и цитологических методов обследования</p>	<p>D80, D81.0, D81.1, D81.2, D82, D83, D84</p>	<p>иммунодефициты с преимущественной недостаточностью ; наследственная гипогаммаглобули несемейная гипогаммаглобули избирательный деф иммуноглобулина L избирательный деф подклассов иммунс G, избирательный д иммуноглобулина L иммунодефицит с повышенным содер иммуноглобулина L недостаточность аф близким к норме у иммуноглобулинов гипериммуноглобу. Преходящая гипогаммаглобули детей. Комбиниров иммунодефициты. комбинированный иммунодефицит с ретикулярным дис Тяжелый комбинир иммунодефицит с н содержанием Т- и В Тяжелый комбинир иммунодефицит с н нормальным содер. клеток. Общий вари иммунодефицит</p>
--	---	--	--

	<p>Поликомпонентное лечение наследственных нефритов, тубулопатий, стероидрезистентного и стероидзависимого нефротических синдромов с применением иммуносупрессивных и (или) ренопротективных лекарственных препаратов с морфологическим исследованием почечной ткани (методами световой, электронной микроскопии и иммунофлюоресценции) и дополнительным молекулярно-генетическим исследованием</p>	N04, N07, N25	<p>нефротический синдром неустраненной этиологии морфологического тубулопатического в том числе врожденно резистентный к кортикостероидно цитотоксическому . сопровождающийся синдромом, постоянным транзиторным нарушением функции почек, осложнившийся артериальной гипертензией, кушинским синдромом, остеопорозом, эрозивно-язвенным поражением желудка и кишечника, неврологическими нарушениями, склонностью к тромбозам, задержкой роста и иммунодефицитным состоянием</p>
--	---	---------------	---



			<p>наследственные не в том числе наследственный нефрит, кистозные болезни почечных паренхимы и другие, осложнившиеся нарушением почечных функций вплоть до недостаточности, артериальной гипертензией, инфекцией мочевых путей, задержкой роста, нарушением зрения, неврологическими расстройствами.</p> <p>Наследственные и приобретенные туберкулез, сопровождающиеся нарушением почечных функций, системными метаболическими расстройствами, жизнеугрожающими нарушениями водноэлектролитного и минерального, кислотно-щелочного основного гомеостаза, артериальной гипертензией, неврологическими нарушениями, задержкой роста и развития</p>
--	--	--	---

37.	<p>Поликомпонентное лечение рассеянного склероза, оптикомиелита Девика, нейродегенеративных нервно-мышечных заболеваний, спастических форм детского церебрального паралича, митохондриальных энцефаломиопатий с применением химиотерапевтических, генно-инженерных биологических лекарственных препаратов, методов экстракорпорального воздействия на кровь и с использованием прикладной кинезотерапии</p>	<p>G12.0, G31.8, G35, G36, G60, G70, G71, G80, G80.1, G80.2, G80.8, G81.1, G82.4</p>	<p>врожденные и дегенеративные заболевания центральной нервной системы с двигательными нарушениями, включая перинатальное поражение центральной нервной системы и последствия. Ремиттирующая с частыми обострениями прогрессирующий рассеянный склероз. Оптикомиелит Девика. Нервно-мышечные заболевания с тяжелыми двигательными нарушениями. Митохондриальные энцефаломиопатии с очаговыми поражениями центральной нервной системы. Спастический детский церебральный паралич и другие паралитические синдромы с двигательными нарушениями соответствующими уровню по шкале G</p>
-----	---	--	---




38.	Поликомпонентное лечение тяжелых форм аутоиммунного и врожденных моногенных форм сахарного диабета и гиперинсулинизма с использованием систем суточного мониторинга глюкозы и помповых дозаторов инсулина.	E10, E13, E14, E16.1	диабет новорожденный Приобретенный аутоиммунный инсулинзависимый диабет, лабильное Сахарный диабет с осложнениями (авт периферическая полинейропатия, хроническая почечная недостаточность, энцефалопатия, кардиомиопатия, остеоартропатия). Синдромальные формы сахарного д (MODY, DIDMOAD, Альстрема, митохондриальные формы и другие), врожденный гиперинсулинизм
-----	--	-------------------------------	---

### Сердечно-сосудистая хирургия

39.	Коронарная реваскуляризация миокарда с применением аортокоронарного шунтирования при ишемической болезни и различных формах сочетанной патологии	I20.1, I20.8, I20.9, I25, I44.1, I44.2, I45.2, I45.3, I45.6, I46.0, I49.5, Q21.0, Q24.6	ишемическая болезнь со значительным проксимальным стенозированием главного ствола левой коронарной артерии, наличие 3 стенозов коронарных артерий в сочетании с патологией или 2 клапанов сердца, аневризмой, дефектом межжелудочковой перегородки, нарушением ритма и проводимости сердца, другими полостными операциями
-----	--	---	---

40.	Эндоваскулярная, хирургическая коррекция нарушений ритма сердца без имплантации кардиовертера-дефибриллятора	I44.1, I44.2, I45.2, I45.3, I45.6, I46.0, I47.0, I47.1, I47.2, I47.9, I48, I49.0, I49.5, Q22.5, Q24.6	пароксизмальные нарушения ритма и проводимости различного генеза, сопровождающиеся гемодинамической недостаточностью, расстройствами и осложнениями с эффектом от лечения лекарственными препаратами
41.	Хирургическая и эндоваскулярная коррекция заболеваний магистральных артерий	I20, I25, I26, I65, I70.0, I70.1, I70.8, I71, I72.0, I72.2, I72.3, I72.8, I73.1,	врожденные и приобретенные заболевания аорты и магистральных артерий

		I77.6, I98, Q26.0, Q27.3	
	Радикальная и гемодинамическая коррекция врожденных пороков перегородок, камер сердца и соединений магистральных сосудов	Q20.1 - Q20.9, Q21, Q22, Q23, Q24, Q25	врожденные пороки перегородок, камер соединений магистральных сосудов
42.	Хирургическое лечение врожденных, ревматических и неревматических пороков клапанов сердца, опухолей сердца	Q20.5, Q21.3, Q22, Q23.0 - Q23.3, Q24.4, Q25.3, I34.0,	поражение клапанного аппарата сердца различной генеза (врожденные приобретенные пороки сердца, опухоли сердца)

		I34.1, I34.2, I35.1, I35.2, I36.0, I36.1, I36.2, I05.0, I05.1, I05.2, I06.0, I06.1, I06.2, I07.0, I07.1, I07.2, I08.0, I08.1, I08.2, I08.3, I08.8, I08.9, D15.1	
--	--	---	--



43.	Эндоваскулярное лечение врожденных, ревматических и неревматических пороков клапанов сердца, опухолей сердца	Q20.5, Q21.3, Q22, Q23.0 - Q23.3, Q24.4, Q25.3, I34.0, I34.1, I34.2, I35.1, I35.2, I36.0, I36.1, I36.2, I05.0, I05.1, I05.2, I06.0, I06.1, I06.2, I07.0, I07.1, I07.2, I08.0, I08.1, I08.2, I08.3, I08.8, I08.9, D15.1	поражение клапанного аппарата сердца различной генеза (врожденные приобретенные пороки сердца, опухоли сердца)
44.	Хирургическое лечение хронической сердечной недостаточности	I42.1, I23.3, I23.5, I23.4, I50.0	хроническая сердечная недостаточность различной генеза (ишемическая сердечная, гипертрофическая кардиомиопатия с

			обструкцией путей дилатационная кардиомиопатия и 3 стадии (классифи Стражеско-Василев функционального в (NYHA), фракция вы левого желудочка в процентов
45.	Эндоваскулярная, хирургическая коррекция нарушений ритма сердца с имплантацией кардиовертера-дефибриллятора	I44.1, I44.2, I45.2, I45.3, I45.6, I46.0, I47.0, I47.1, I47.2, I47.9, I48, I49.0, I49.5, Q22.5, Q24.6	пароксизмальные н ритма и проводимс различного генеза, сопровождающиеся гемодинамическим расстройствами и с эффекта от лечения лекарственными пр
46.	Радикальная и гемодинамическая коррекция врожденных пороков перегородок, камер сердца и соединений магистральных сосудов у детей до 1 года	Q20.1 - Q20.9, Q21, Q22, Q23, Q24, Q25	врожденные пороки перегородок, камер соединений магистральных сосудов
47.	Хирургическая коррекция поражений клапанов сердца при повторном многоклапанном	I08.0, I08.1, I08.2, I08.3,	повторные операции клапанах. Поражены клапанов сердца в с коррекцией фибрил

	протезировании	I08.8, I08.9, I47.0, I47.1, I33.0, I33.9, T82.0, T82.1, T82.2, T82.3, T82.6, T82.7, T82.8	предсердий. Пораж клапанов в сочетан Декомпенсированн состояния при многоклапанных п сердца, обусловлен инфекционным, пр эндокардитом (ост подострое течение)
48.	Эндоваскулярная коррекция заболеваний аорты и магистральных артерий	I20, I25, I26, I65, I70.0, I70.1, I70.8, I71, I72.0, I72.2, I72.3, I72.8, I73.1, I77.6, I98, Q26.0, Q27.3	врожденные и прис заболевания аорты магистральных арт
Торакальная хирургия			
49.	Реконструктивно-пластические операции на грудной стенке и диафрагме	A15, A16	туберкулез органов

		Q67.6, Q67.7, Q67.8, Q76.7	врожденные анома (пороки развития) и клетки
		M86	гнойно-некротичес заболевания грудной (остеомиелит ребер лучевые язвы
		Q79.0, T91	врожденная диафраг грыжа, посттравмат диафрагмальные гры
	Эндоскопические и эндоваскулярные операции на органах грудной полости	A15, A16	туберкулез органов
		D02.1	новообразование т

		J95.5, T98.3	рубцовый стеноз тр
		J86	гнойные и некроти состояния нижних дыхательных путей
		J43	эмфизема легкого
		A15, A16	туберкулез органов
		J47	бронхоэктазии
		Q32, Q33, Q34	врожденные анома (пороки развития) с дыхания

	Видеоторакоскопические операции на органах грудной полости	A15, A16	туберкулез органов
		Q32, Q33, Q34	врожденные аномалии (пороки развития) органов дыхания
		J47	бронхоэктазии
		J85	абсцесс легкого
		J94.8	эмпиема плевры
		J85, J86	гнойные и некротические состояния нижних дыхательных путей
		J43.1	панлобулярная эмфизема легкого
		D38.3	неуточненные новообразования слизистой оболочки

		D38.4	неуточненные новообразования в: железы
		D15.0	доброкачественные новообразования в: железы
		D15.2	доброкачественные новообразования с:
		I32	перикардит
		Q79.0, T91	врожденная диафрагмальная грыжа, посттравматические диафрагмальные грыжи
	Расширенные и реконструктивно-пластические операции на органах грудной полости	A15, A16	туберкулез органов
		Q39	врожденные аномалии (пороки развития) и

		C33	новообразование т
		J95.5, T98.3	рубцовый стеноз т трахео- и бронхопи свищи
		D38.1, D38.2, D38.3, D38.4	новообразование о дыхания и грудной
		Q32	врожденные анома (пороки развития) т бронхов



		J43.1	панлобарная эмфизема легкого
		J85, J86	гнойные и некротические состояния нижних дыхательных путей
50.	Комбинированные и повторные операции на органах грудной полости, операции с искусственным кровообращением	A15, A16	туберкулез органов
		J85	гнойные и некротические состояния нижних дыхательных путей

		J95.5, T98.3, D14.2	доброкачественные трахеи. Рецидивир рубцовый стеноз тр
51.	Роботассистированные операции на органах грудной полости	A15, A16	туберкулез органов
		Q39	врожденные анома. (пороки развития) 1
		Q32, Q33, Q34	врожденные анома. (пороки развития) 1 дыхания
		I32	перикардит
		J47	бронхоэктазия
		Q39	врожденные анома. (пороки развития) 1

#### Травматология и ортопедия

52.	Реконструктивные и декомпрессивные операции при травмах и заболеваниях позвоночника с резекцией позвонков, корригирующей вертебротомией с использованием протезов тел позвонков и межпозвонковых дисков, костного цемента и остеозамещающих	B67, D16, D18, M88	деструкция и дефо (патологический пе позвонков вследствие поражения доброкачественны новообразованием непосредственно и контактным путем результате воздейс опухоли спинного п
-----	--	-----------------------------	---

	<p>материалов с применением погружных и наружных фиксирующих устройств</p>		<p>СПИННОМОЗГОВЫХ НЕ КОНСКОГО ХВОСТА И И</p>
		<p>M42, M43, M45, M46, M48, M50, M51, M53, M92, M93, M95, Q76.2</p>	<p>дегенеративно- дистрофическое по межпозвонковых д суставов и связок позвоночника с формированием гр деформацией (гипе суставов и связочн аппарата, нестабил сегмента, спондилс деформацией и сте позвоночного кана. карманов</p>

--	--	--	--

--	--	--	--

		A18.0, S12.0, S12.1, S13, S14, S19, S22.0, S22.1, S23, S24, S32.0, S32.1, S33, S34, T08, T09, T85, T91, M80, M81, M82, M86, M85, M87, M96, M99, Q67, Q76.0, Q76.1, Q76.4, Q77, Q76.3	переломы позвонков повреждения (разр: межпозвонковых д: связок позвоночни: деформации позво: столба вследствие с: врожденной патоло: перенесенных забо
--	--	---	---

53.	Реплантация конечностей и их сегментов с применением микрохирургической техники	T11.6, T13.4 - T13.6, T14.5, T14.7, T05, S48, S58, S68, S88, S98	полное отчленение неполное отчленен декомпенсацией кровообращения ра сегментов верхней конечности
	Реконструктивно-пластические операции при комбинированных дефектах и деформациях дистальных отделов конечностей с использованием чрескостных аппаратов и прецизионной техники, а также с замещением мягкотканых и костных хрящевых дефектов синтетическими и биологическими материалами	M24.6, Z98.1, G80.1, G80.2, M21.0, M21.2, M21.4, M21.5, M21.9, Q68.1, Q72.5, Q72.6, Q72.8, Q72.9, Q74.2, Q74.3, Q74.8, Q77.7, Q87.3, G11.4, G12.1, G80.9	врожденные и прис дефекты и деформа и кисти различной взрослых. Любая эт деформации стопы детей, сопровожда дефектами тканей, нарушениями соот суставах и костным нарушениями анат функциональных возможностей сегм (кисти, стопы)

	<p>Реконструктивно-пластические операции на костях таза, верхних и нижних конечностях с использованием погружных или наружных фиксирующих устройств, синтетических и биологических остеозамещающих материалов, компьютерной навигации</p>	<p>T94.1, M95.8, M96, M21, M85, M21.7, M25.6, M84.1, M84.2, M95.8, Q65, Q68 - Q74, Q77</p>	<p>любая этиология деформации костей таза, костей верхних конечностей (угловая деформация не менее 30 градусов, смещение периферии не менее 10 мм), любой локализации, в любом числе многоуровневых, сопровождающиеся контрактурами суставов. Любая этиология деформации костей таза, деформации костей таза, бедра у детей со спастическим синдромом</p>
		<p>M25.3, M91, M95.8, Q65.0, Q65.1, Q65.3, Q65.4, Q65.8</p>	<p>дисплазии, аномалии развития, последствия травмы крупных суставов</p>

	Микрохирургическая пересадка комплексов тканей с восстановлением их кровоснабжения	T92, T93, T95	глубокий дефект тк локализации. Сегментный дефект длинных трубчатых костей конечностей первого луча кисти культя трехфаланговой кисти. Дефект пальцев кисти. Дефект пястных костей и сгибателей пальцев кисти. Хронический остеомиелит с рубцовыми изменениями кожи поражения. Утрата функции мышц верхней конечности



54.	Пластика крупных суставов конечностей с восстановлением целостности внутрисуставных образований, замещением костно-хрящевых дефектов синтетическими и биологическими материалами	M15, M17, M19, M24.1, M87, S83.3, S83.7	умеренное нарушение анатомии и функции сустава
55.	Эндопротезирование суставов конечностей при выраженных деформациях, дисплазии, анкилозах, неправильно сросшихся и несросшихся переломах области сустава, посттравматических вывихах и подвывихах, остеопорозе и системных заболеваниях, в том числе с использованием компьютерной навигации	M10, M15, M17, M19, M95.9	деформирующий артроз в сочетании с посттравматическими послеоперационными деформациями конечности на различном уровне и на различных плоскостях
		M17, M19, M87, M88.8, M91.1	деформирующий артроз в сочетании с дисплазией сустава

		M80, M10, M24.7	деформирующий артроз в сочетании с выраженным системным или локальным остеопорозом
		M17.3, M19.8, M19.9	посттравматически деформирующий артроз сустава с вывихом и подвывихом

		M24.6, Z98.1	анкилоз крупного с порочном положен
	Эндопротезирование коленных, плечевых, локтевых и голеностопных суставов конечностей при выраженных деформациях, дисплазии, анкилозах, неправильно сросшихся и несросшихся переломах области сустава, посттравматических вывихах и подвывихах, остеопорозе, в том числе с использованием компьютерной навигации	M17, M19, M95.9	деформирующий а сочетании с посттравматически послеоперационны деформациями кон различном уровне различных плоскос
	Эндопротезирование суставов конечностей у больных с системными заболеваниями соединительной ткани	M05, M06	дегенеративно- дистрофические из суставе на фоне сис заболевания соеди ткани

56.	Реконструктивные и корригирующие операции при сколиотических деформациях позвоночника 3 - 4 степени с применением имплантатов, стабилизирующих систем, аппаратов внешней фиксации, в том числе у детей первых лет жизни и в сочетании с аномалией развития грудной клетки	M40, M41, Q76, Q85, Q87	инфантильный и идиопатический скелетной степени, осложненный вторичным остеохондрозом ротацией и многоплоскостной деформацией позвоночника шейного, грудного, поясничного отделов позвоночника, с наличием реберного горба. Болезнь Шойермана - Мау, кифотическая деформация позвоночника с клиновидной деформацией, ротацией многоплоскостной деформацией позвоночника шейного, грудного, поясничного отделов позвоночника. Врожденные деформации позвоночника. Врожденные деформации грудной клетки. Остеохондродисплазия. Спондилоэпифизарная дисплазия. Ахондроплазия. Нейрофиброматоз. Марфана
-----	---	-------------------------	---

57.	Тотальное эндопротезирование у пациентов с наследственным и приобретенным дефицитом факторов свертывания крови, наличием ингибиторов к факторам и болезнью Виллебранда, болезнью Гоше, миеломной болезнью, с тромбоцитопениями и тромбоцитопатиями	D61, D66, D67, D68, C90, M87.0	деформирующий артроз, контрактура крупного сустава с нарушением биомеханики оси конечности, асептический некроз головки бедренной кости, перелом шейки бедра при невозможности выполнения видов остеосинтеза
58.	Реэндопротезирование суставов конечностей	Z96.6, M96.6, D61, D66, D67, D68, M87.0	нестабильность компонента эндопротеза сустава конечности
			износ или разрушение компонентов эндопротеза суставов конечности
			перипротезные переломы с нарушением (без нарушения) стабильности компонента эндопротеза

			глубокая инфекция эндопротеза

			рецидивирующие в разобщение компо эндопротеза
59.	Реконструктивно- пластические операции на длинных трубчатых костях нижних конечностей с использованием интрамедуллярных телескопических стержней	Q78.0	переломы и деформ длинных трубчатых нижних конечностей незавершенным ос
Трансплантация			

60.	Трансплантация почки	N18.0, N04, T86.1	терминальная стадия поражения почек. Врожденный нефроз синдром. Отмирание и отторжение трансплантата почки
	Трансплантация поджелудочной железы	E10, Q45.0, T86.8	инсулинзависимый диабет. Агенезия, аномалия развития поджелудочной железы. Отмирание и отторжение других пересаженных органов (панкреатит в состоянии неоплазии)
	Трансплантация поджелудочной железы и почки	E10, N18.0, T86.8	инсулинзависимый диабет с поражением почек. Терминальная стадия поражения почек. С отторжением других пересаженных органов
	Трансплантация тонкой кишки	K52.8, K63.8, K91.2, Q41, T86.8	другие уточненные неинфекционные гастроэнтериты и колиты. Другие уточненные заболевания кишечника. Нарушение всасывания после хирургического вмешательства, не классифицированные в других рубриках. Врожденное отсутствие, атрезия тонкого кишечника. Отмирание и отторжение



			других пересаженн тканей (заболевани кишечника с энтер; недостаточностью)
--	--	--	--

	Трансплантация легких	J43.9, J44.9, J47, J84, J98.4, E84.0, E84.9, I27.0, I28.9, T86.8	эмфизема неуточнен Интерстициальная болезнь неуточнен Хроническая обстр легочная болезнь неуточненная. Бронхоэктатическа (бронхоэктаз). Интерстициальная болезнь неуточнен интерстициальные болезни. Другие интерстициальные болезни с упомина фиброзе. Другие по легкого. Кистозный легочными проявл Кистозный фиброз неуточненный. Пер легочная гипертенз легочных сосудов неуточненная. Отм отторжение других пересаженных орга тканей
61.	Трансплантация сердца	I25.3, I25.5, I42, T86.2	аневризма сердца. Ишемическая кардиомиопатия. Кардиомиопатия. Дилатационная кардиомиопатия

			Другая рестриктивн кардиомиопатия. Д кардиомиопатии. С и отторжение транс сердца (сердечная недостаточность III функционального в (NYHA)
	Трансплантация печени	K70.3, K74.3, K74.4, K74.5, K74.6, D13.4, C22, Q44.2, Q44.5, Q44.6, Q44.7, E80.5, E74.0, T86.4	алкогольный циррос Первичный билиар цирроз. Вторичный билиарный цирроз. Билиарный цирроз неуточненный. Дру неуточненный цирр Доброкачественное новообразование п (нерезектабельное) Злокачественные новообразования п внутрипеченочных протоков (нерезект Атрезия желчных п Другие врожденны желчных протоков. болезнь печени. Др врожденные анома печени. Синдром К Найяра. Болезни на гликогена. Отмира отторжение трансп печени

62.	Трансплантация сердечно-легочного комплекса	I27.0, I27.8, I27.9, Q21.8, T86.3	первичная легочная гипертензия. Другие уточненные формы легочной недостаточности. Сердечно-легочная недостаточность неуточненная. Другие врожденные аномалии сердечной перегородки (синдром Эйзенменгера). Отмирание и отторжение сердечно-легочного трансплантата
63.	Трансплантация костного мозга аллогенная	C40, C41, C47.0, C47.3, C47.4, C47.5, C47.6, C47.8, C47.9, C48.0, C49, C71, C74.0, C74.1, C74.9,  C76.0, C76.1, C76.2, C76.7, C76.8, C81, C82, C83, C84,	болезнь Ходжкина. Неходжкинские лимфомы. Множественная миелома. Злокачественные плазмноклеточные новообразования. Лимфоидный лейкоз (лимфолейкоз). Миелолейкоз (миелолейкоз). Моноцитарный лейкоз. Эритремия и эритритоз. Апластические анемии. Миелодиспластические синдромы. Примитивная нейроэктодермальная опухоль (PNET). Нейробластома. Первичный миелофиброз. Вторичный миелофиброз. Миелопролиферативные заболевания (трансплантационная истинная полицитемия). Эссенциальная тромбоцитемия в

C85,  
C90,  
C91,  
C92,  
C93,  
C94.0,  
D46,  
D47,4,  
D56,  
D57,  
D58,  
D61,  
D69,  
D70,  
D71,  
D76,  
D80.5,  
D81,  
D82.0,  
E70.3,  
E76,  
E77,  
Q45,  
Q78.2,  
L90.8

миелофиброз).  
Злокачественные  
новообразования д  
соединительной и г  
тканей (рабдомиос:

			<p>Злокачественные новообразования к суставных хрящей (Юинга, фибросаркс хондросаркома). Бс накопления. Остеон</p> <p>Врожденные синдр костно-мозговой недостаточности. Т комбинированный иммунодефицит. С Вискотта - Олдрича Чедиака - Хигаши.</p> <p>Хроническая грану. болезнь. Гипер-IgM Гемоглобинопатии. Серповидноклеточ Талассемия. Гистис</p>
64.	Трансплантация костного мозга аутологичная	<p>C40, C41, C47.0, C47.3, C47.4, C47.5, C47.6, C47.8, C47.9, C48.0, C49, C71, C74.0, C74.1, C74.9,</p>	<p>болезнь Ходжкина. Неходжкинские ли</p> <p>Множественная ми злокачественные плазмноклеточные новообразования.</p> <p>Лимфоидный лейко (лимфолейкоз). Ми лейкоз (миелолейкоз)</p> <p>Моноцитарный лей эритремия и эритроцитоз</p> <p>Апластические анеми</p> <p>Миелодиспластиче синдромы. Примитивные нейроэктодермалы (PNET). Нейробластома</p> <p>Первичный миелофиброз</p> <p>вторичный миелофиброз</p>

C76.0,  
C76.1,  
C76.2,  
C76.7,  
C76.8,  
C81,  
C82,  
C83,  
C84,  
C85,  
C90,  
C91,  
C92,  
C93,  
C94.0,  
D46,  
D56,  
D57,  
D58,  
D61,  
D69,  
D70,  
D71,  
D47,4,  
D76,  
D80.5,  
D81,  
D82.0,  
E70.3,  
E76,  
E77,  
Q45,  
Q78.2,  
L90.8

миелопролиферати  
заболевании (транс  
истинной полиците  
эссенциальной  
тромбоцитемии в  
миелофиброз).  
Злокачественные  
новообразования д  
соединительной и п  
тканей (рабдомиос:

			<p>Злокачественные новообразования к суставных хрящей (Юинга, фибросаркс хондросаркома). Бс накопления. Остеон</p> <p>Врожденные синдр костно-мозговой недостаточности. Т комбинированный иммунодефицит. С Вискотта - Олдрича Чедиака - Хигаши. Хроническая грану. болезнь. Гипер-IgM Гемоглобинопатии. Серповидноклеточ Талассемия. Гистис</p>
--	--	--	---

## Урология

65.	<p>Оперативные вмешательства на органах мочеполовой системы с использованием абляционных технологий (ультразвуковой, крио, радиочастотной, лазерной, плазменной)</p>	<p>N32.8, N35, N40, D30.0, D30.1, D30.2, D30.3, D29.1</p>	<p>опухоль предстател железы. Опухоль пс Опухоль мочевого п Опухоль почечной . Склероз шейки пуз. Стриктуры уретры. простаты</p>
-----	--	---	--



	Оперативные вмешательства на органах мочеполовой системы с имплантацией синтетических сложных и сетчатых протезов	N81, R32, N48.4, N13.7, N31.2	пролапс тазовых орг Недержание мочи и напряжении. Несостоятельность мочевого пузыря. Э дисфункция. Пузыр лоханочный рефлю степени у детей. Ат мочевого пузыря
	Рецидивные и особо сложные операции на органах мочеполовой системы	N20.2, N20.0, N13.0, N13.1, N13.2, C67, Q62.1, Q62.2, Q62.3, Q62.7	опухоль почки. Кам Стриктура мочеточ Опухоль мочевого и Врожденный уретерогидронефр Врожденный мегау Врожденное уретер том числе при удво почки. Врожденный мочеточниковый р
66.	Оперативные вмешательства на органах мочеполовой системы с использованием	N28.1, Q61.0, N13.0,	прогрессивно расту почки. Стриктура мочеточника

	лапароскопической техники	N13.1, N13.2, N28	
67.	Оперативные вмешательства на органах мочеполовой системы с использованием робототехники	C67,061, C64	опухоль мочевого г опухоль предстател железы, опухоль по

#### Челюстно-лицевая хирургия

68.	Реконструктивно-пластические операции при врожденных пороках развития черепно-челюстно-лицевой области	Q36.0	врожденная полная двухсторонняя расщелина верхней губы
-----	--	-------	--

		Q35, Q37.0, Q37.1	врожденная одно- и двусторонняя расщелина и альвеолярного от верхней челюсти
		Q75.2	гипертелоризм
		Q75.0	краниосиностозы
		Q75.4	челюстно-лицевой
	Реконструктивно-пластические операции по устранению обширных дефектов и деформаций мягких тканей, отдельных анатомических зон и (или) структур головы, лица и шеи	Q30.2, Q30, M96, M95.0	обширный или субтотальный дефект костно-хрящевой части наружного носа

		S08.8, S08.9	тотальный дефект, травматическая ам носа
		S08.1, Q16.0, Q16.1	врожденное отсутс травматическая ам ушной раковины
		L90.5, T95.0, T95.8, T95.9	послеожоговая рубц контрактура лица и III степени)

		T90.9, T90.8, M96	обширный дефект и тканей нижней зон более анатомически
		L91, L90.5, Q18	обширный порок р: рубцовая деформат волосистой части г мягких тканей лиц: более анатомически
		T90.9, T90.8, M96	посттравматически рубцовая деформат волосистой части г мягких тканей лиц:

	Реконструктивно-пластические операции по устранению обширных дефектов костей свода черепа, лицевого скелета	T90.1, T90.2	посттравматически костей черепа и ве лица
		T90.2 - T90.4	посттравматическа деформация скуло- лобно-орбитальног комплекса

		S05, H05.3, H05.4	посттравматическая деформация глаза энофтальмом
		H05.2, S05, H05.3	деформация глаза экзофтальмом
		K08.0, K08.1, K08.2, K08.9	дефект (выражена альвеолярного отростка верхней (нижней) челюсти пределах 3 - 4 и более)
		K07.0, K07.1, K07.2, K07.3, K07.4, K07.8, K07.9	аномалия и приобретенная деформация верхней и нижней челюсти
		T90.0, T90.1, T90.2	послеоперационный (посттравматический) обширный дефект и деформация челюсти

		M24.6, M24.5	анкилоз (анкилози поражения) височн нижнечелюстного с
		M19	деформирующий а височно-нижнечел сустава



	Реконструктивно-пластические операции по восстановлению функций пораженного нерва с использованием микрохирургической техники	G51, G51.9, G51.0, G51.8, T90.3, G52.8	парез и паралич мускулатуры
		G52.3, S04.8, T90.3	паралич мускулатуры
69.	Реконструктивно-пластические, микрохирургические и комбинированные операции при лечении новообразований мягких тканей и (или) костей лицевого скелета с одномоментным пластическим устранением образовавшегося раневого дефекта или замещением его с помощью сложного челюстно-лицевого протезирования	D11.0	доброкачественное новообразование ослюнной железы
		D11.9	новообразование ослюнной железы с распространением прилегающие области
		D10, D10.3	обширное опухолевое поражение мягких тканей различных зон лица
		D18, Q27.3, Q27.9, Q85.0	обширная (2 и более анатомические области) сосудистая мальформация, опухоль или дисплазия образования лица и

		D16.5	новообразование н челюсти в пределах - 4 зубов и (или) ее
		D16.4	новообразование во челюсти
		D16.4, D16.5	новообразование во (нижней) челюсти с распространением прилегающие обла

#### Эндокринология

70.	Хирургическая, сосудистая и эндоваскулярная реваскуляризация магистральных артерий нижних конечностей при синдроме диабетической стопы	E10.5, E11.5	сахарный диабет 1 критической ишем
-----	--	-----------------	---------------------------------------

71.	Комбинированное лечение сосудистых осложнений сахарного диабета (нефропатии, диабетической стопы, ишемических поражений сердца и головного мозга), включая реконструктивные органосохраняющие пластические операции стопы, заместительную инсулиновую терапию системами постоянной подкожной инфузии, с	E10.6, E10.7, E11.6, E11.7, E13.6, E13.7, E14.6, E14.7	сахарный диабет 1 : сочетанным поражением сосудов почек, сердца, головного мозга, у пациентов с трансплантированными органами
	мониторингом гликемии, в том числе у пациентов с трансплантированными органами	E10.4, E10.5, E11.4, E11.5, E13.4, E13.5, E14.4, E14.5	сахарный диабет 1 : неврологическими симптомами, нарушением периферического кровообращения и множественными осложнениями. Нейропатическая форма синдрома диабетической стопы. Нейроишемическая форма синдрома диабетической стопы

	Комплексное лечение тяжелых форм тиреотоксикоза, гиперпаратиреоза	E21.0, E21.1, E35.8, D35.8	первичный, вторичный, третичный гиперпаратиреоз, тяжелыми полиорганными поражениями, резистентным к консервативному лечению. Первичный гиперпаратиреоз, структуре МЭН-1 и синдромов. Гиперпаратиреоз, жизнеугрожающей гиперкальциемией
--	---	-------------------------------------	--

		E05.0, E05.2	тяжелые формы ди- токсического и мнс токсического зоба, осложненные кардиомиопатиями цереброваскулярнь гемодинамическим расстройствами. Тя формы диффузно- токсического зоба, осложненные эндо офтальмопатией, у потерей зрения и с
72.	Гастроинтестинальные комбинированные рестриктивно-шунтирующие операции при сахарном диабете 2 типа	E11.6, E11.7	сахарный диабет 2 морбидным ожирен индексом массы те. и более 40 кг/м <sup>2</sup>

-----  
<1> Высокотехнологичная медицинская помощь.

<2> Международная статистическая классификация болезней и  
проблем, связанных со здоровьем (10-й пересмотр).

<3> Нормативы финансовых затрат на единицу объема предоставления

медицинской помощи и средние нормативы финансовых затрат на единицу объема медицинской помощи приведены без учета районных коэффициентов и других особенностей субъектов Российской Федерации, в которых расположены медицинские организации, оказывающие высокотехнологичную медицинскую помощь, и включают в себя расходы на заработную плату, начисления на оплату труда, прочие выплаты, приобретение лекарственных средств, расходных материалов, продуктов питания, мягкого инвентаря, медицинского инструментария, реактивов и химикатов, прочих материальных запасов, расходы на оплату стоимости лабораторных и инструментальных исследований, проводимых в других учреждениях (при отсутствии в медицинской организации лаборатории и диагностического оборудования), организации питания (при отсутствии организованного питания в медицинской организации), расходы на оплату услуг связи, транспортных услуг, коммунальных услуг, работ и услуг по содержанию имущества, расходы на арендную плату за пользование имуществом, оплату программного обеспечения и прочих услуг, социальное обеспечение работников медицинских организаций, установленное законодательством Российской Федерации, прочие расходы, расходы на приобретение основных средств.

медицинской помощи и средние нормативы финансовых затрат на единицу объема медицинской помощи приведены без учета районных коэффициентов и других особенностей субъектов Российской Федерации, в которых расположены медицинские организации, оказывающие высокотехнологичную медицинскую помощь, и включают в себя расходы на заработную плату, начисления на оплату труда, прочие выплаты, приобретение лекарственных средств, расходных материалов, продуктов питания, мягкого инвентаря, медицинского инструментария, реактивов и химикатов, прочих материальных запасов, расходы на оплату стоимости лабораторных и инструментальных исследований, проводимых в других учреждениях (при отсутствии в медицинской организации лаборатории и диагностического оборудования), организации питания (при отсутствии организованного питания в медицинской организации), расходы на оплату услуг связи, транспортных услуг, коммунальных услуг, работ и услуг по содержанию имущества, расходы на арендную плату за пользование имуществом, оплату программного обеспечения и прочих услуг, социальное обеспечение работников медицинских организаций, установленное законодательством Российской Федерации, прочие расходы, расходы на приобретение основных средств.